



Riding The Positive Momentum of The **Golden Year**



Informasi dan Batasan Tanggung Jawab

Disclaimer

Laporan Tahunan ini memuat pernyataan kondisi keuangan, hasil operasi, kebijakan, proyeksi, rencana, strategi, serta tujuan Perseroan yang digolongkan sebagai pernyataan ke depan dalam pelaksanaan perundang-undangan yang berlaku, kecuali hal-hal yang bersifat historis. Pernyataan-pernyataan tersebut memiliki prospek, risiko, ketidakpastian, serta dapat mengakibatkan perkembangan aktual yang secara material berbeda dari yang dilaporkan. Pernyataan-pernyataan prospektif dalam Laporan Tahunan ini dibuat berdasarkan berbagai proyeksi bisnis dan ekonomi mengenai kondisi terkini dan mendatang, serta lingkungan bisnis di mana Perseroan menjalankan kegiatan usaha. Perseroan tidak menjamin bahwa dokumen-dokumen yang telah dipastikan keabsahannya akan membawa hasil-hasil tertentu sesuai harapan.

Laporan Tahunan ini memuat kata "Perseroan" atau "Perusahaan" yang didefinisikan sebagai PT Dharma Samudera Fishing Industries Tbk yang merupakan perusahaan yang bergerak di bidang usaha perikanan laut, industri makanan, dan perdagangan besar bukan mobil dan sepeda motor yang meliputi penangkapan, pembekuan, pendinginan, pengolahan dan pengawetan, industri dan perdagangan serta kegiatan usaha penunjang.

This annual report contains financial conditions, operation results, policies, projections, plans, strategies, as well as the Company's objectives, which are classified as forward-looking Statements in the implementation of the applicable laws, excluding historical matters. Such forward-looking statements are subject to known and unknown risks (prospective), uncertainties, and other factors that could cause actual results to differ materially from expected results. Prospective statements in this annual report are prepared based on numerous business and economy forecast assumptions concerning current conditions and future events of the Company and the business environment where the Company conducts business. The Company shall have no obligation to guarantee that all the valid documents presented will bring specific results as expected.

This Annual Report contains the words "Company" which defined as PT Dharma Samudera Fishing Industries Tbk, a company that engages in the field of marine fisheries, food industry, and non-car and motorbike trade, which include fishing, freezing, cooling, processing, and preserving, industry and trade and supporting business activities.

Penjelasan Tema

Theme Explanation

2022

Tumbuh Lebih Kuat, Melangkah Lebih Jauh Growing Stronger, Going Further

Tahun 2022 menjadi tahun dimulainya pemulihan dari dampak pandemi yang terjadi selama beberapa tahun terakhir. Dengan memanfaatkan momentum tersebut, PT Dharma Samudera Fishing Industries Tbk (“Perseroan”) berupaya untuk meningkatkan stabilitas operasional dan memperkuat sinergi bersama dengan seluruh pemangku kepentingan sehingga dapat meraih pertumbuhan kinerja yang lebih baik.

Perseroan akan lebih fokus untuk mengembangkan jaringan sumber bahan baku, optimalisasi kapasitas produksi, dan juga terus memperluas jaringan pangsa pasar ke depannya. Perseroan juga berkomitmen untuk terus melakukan inovasi dalam menghasilkan produk-produk hasil olahan ikan laut baru bermutu tinggi yang sesuai dengan selera, kebutuhan, dan permintaan pasar lokal maupun mancanegara yang terus berkembang.

Selain itu, Perseroan selalu menekankan prinsip kemitraan dan membangun relasi yang harmonis dengan para pelanggan dan mitra bisnis sebagai salah satu kunci utama dalam mencapai pertumbuhan usaha yang lebih kuat dan melangkah lebih jauh di masa depan.



The year 2022 marks the start of recovery from the impact of the pandemic that has occurred over the past few years. By riding this momentum, PT Dharma Samudera Fishing Industries Tbk (the “Company”) aims to improve operational stability and strengthen synergies with all stakeholders so as to achieve better performance growth.

The company will focus more on developing the network of raw material sources, optimizing production capacity, and also continuously expanding its market share in the future. The Company is also committed to continuously innovating in producing new high-quality processed seafood products that are suitable for the taste, needs, and demands of both the local and international markets that continue to grow.

In addition, the Company always emphasizes the principle of partnership and building harmonious relationships with customers and business partners as one of the main keys in developing a stronger business growth and go further in the future.

2023

Meniti Momentum Positif di Tahun Emas **Riding The Positive Momentum of The Golden Year**



PT Dharma Samudera Fishing Industries Tbk atau biasa disingkat dengan DSFI (atau bisa pula disebut "Perseroan") genap berusia 50 tahun pada tahun 2023, terhitung sejak berdiri dan beroperasi pada 2 Oktober 1973. Selama lima dekade tersebut, Perseroan telah bertransformasi sebagai entitas bisnis yang tangguh, terpercaya, serta terus berkembang seiring zaman. Dari fokus utama kegiatan usaha penangkapan ikan cakalang dan kakap merah dengan target penjualan ekspor, Perseroan berhasil membangun pabrik di Jakarta dan Kendari (Sulawesi Tenggara), juga berekspansi ke industri pengolahan ikan terpadu yang mencakup aktivitas pengolahan.

Merenungkan perjalanan panjang selama 50 tahun, Perseroan menyadari bahwa setiap pencapaian dibangun di atas pilar Integritas, Kerja Sama Tim, Berusaha Lebih Baik, Semangat untuk Bertumbuh, dan Kemitraan. Nilai-nilai ini menjadi pedoman bagi setiap keputusan dan tindakan yang diambil, serta menjadi dasar bagi budaya Perseroan untuk memupuk kolaborasi, mendorong inovasi, dan menguatkan langkah ke arah tujuan yang diinginkan.

Secara mendalam, Perseroan berkeyakinan bahwa Tahun Emas ini menjadi momentum positif untuk mengokohkan posisinya sebagai salah satu perusahaan terbesar di bidangnya, yang mampu tumbuh secara berkelanjutan dan memberikan kontribusi signifikan bagi kesejahteraan masyarakat Indonesia.

PT Dharma Samudera Fishing Industries Tbk, shortly known as DSFI (or "The Company"), celebrates its 50 years of excellence in 2023, starting from its founding and operations on October 2nd, 1973. In five decades, the Company has transformed into a strong and trustworthy business entity, and continues to develop with the times. From the main focus of the skipjack and red snapper fishing business activities with the target of export sales, the Company succeeded in building factories in Jakarta and Kendari (Southeast Sulawesi), as well as expanding into an integrated fish processing industry which includes processing activities.

Reflecting on its long journey of 50 years, the Company realizes that every achievement is built on the pillars of Integrity, Teamwork, Strive for Excellence, Spirit for Growth, and Partnership. These values guide every decision and action taken, and are the basis for the Company's culture to foster collaboration, encourage innovation, and strengthen steps towards the desired goals.

In a profound way, the Company believes that this Golden Year will be a positive momentum to strengthen its position as one of the largest companies in its field, capable of growing sustainably and making a significant contribution to the welfare of the Indonesian people.



Daftar Isi

Table of Contents

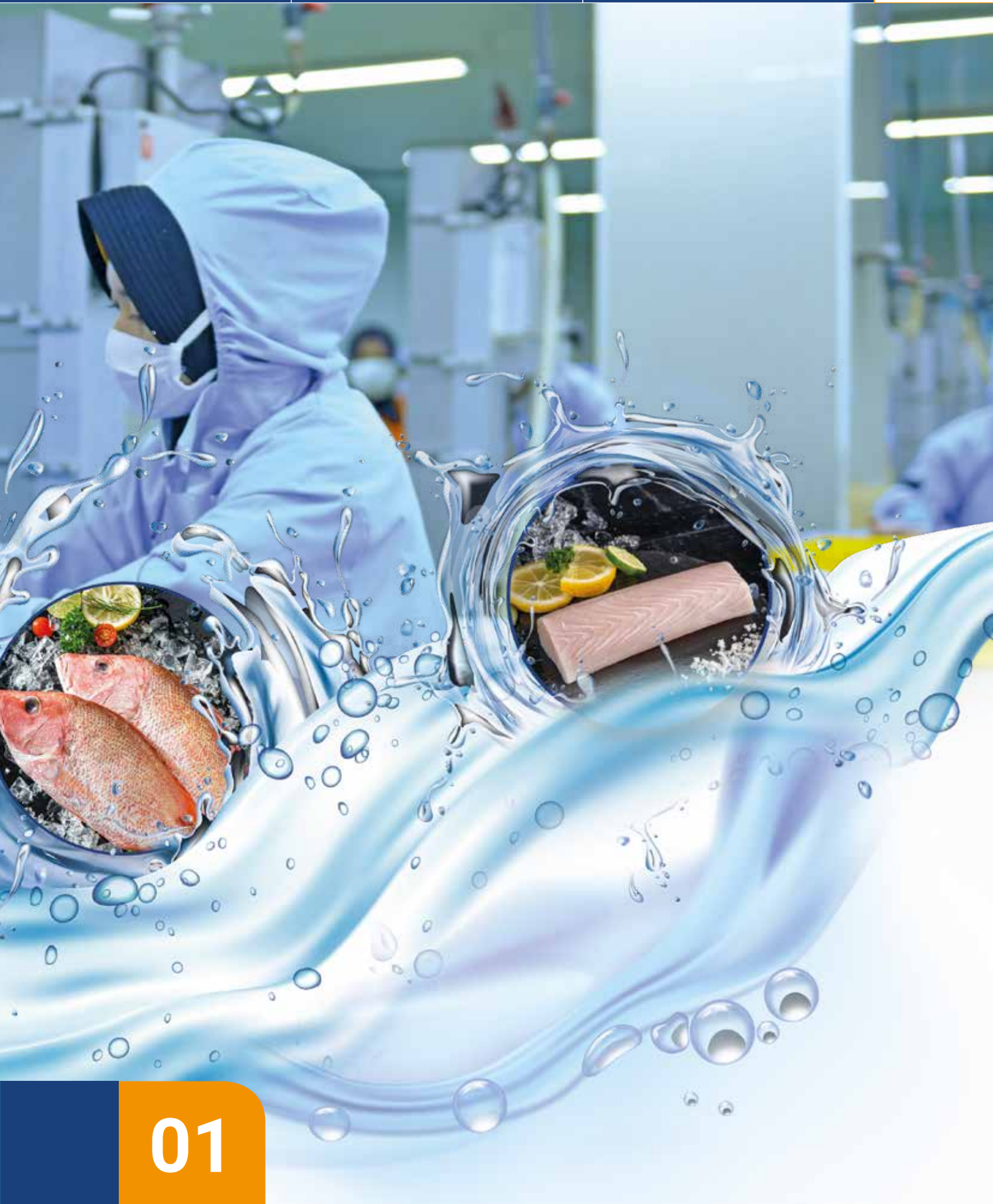
Informasi dan Batasan Tanggung Jawab Disclaimer	1	Profil Dewan Komisaris Profile of The Board of Commissioners	47
Penjelasan Tema Theme Explanation	2	Sumber Daya Manusia Human Resources	54
Daftar Isi Table of Contents	4	Informasi Pemegang Saham (Per 31 Desember 2023) Shareholders Information (As of December 31, 2023)	58
01 Kinerja 2023 2023 Performances	6	Kronologi Pencatatan Saham Chronology of Share Listing	60
Ikhtisar Keuangan Financial Highlights	9	Lembaga dan Profesi Penunjang Pasar Modal Capital Market Supporting Professions and Institutions	60
Pertumbuhan Tahunan Annual Growth	11	Informasi Pada Situs Web Perusahaan Information on The Company's Website	61
Ikhtisar Saham Shares Highlights	12	04 Analisa & Pembahasan Manajemen Management Discussion & Analysis	62
Peristiwa Penting 2023 2023 Significant Events	14	Tinjauan Ekonomi Economic Review	64
Penghargaan dan Sertifikasi Awards and Certifications	15	Segmen Usaha Business Segments	66
02 Laporan Manajemen Management Report	16	Tinjauan Kinerja Operasi Per Segmen Review of Operational Performance Per Segment	67
Laporan Dewan Komisaris Report of the Board of Directors	18	Tinjauan Keuangan Financial Review	69
Laporan Direksi Board of Directors Profile	22	Laporan Laba (Rugi) dan Penghasilan Komprehensif Lain Konsolidasian Consolidated Statement of Profit (Loss) and Other Comprehensive Income	73
03 Profile Perusahaan Company Profile	28	Kemampuan Membayar Utang dan Kolektibilitas Piutang Ability to Pay Debt and Collectibility of Receivables	76
Informasi Umum Perusahaan General Information of The Company	30	Struktur Modal dan Kebijakan Manajemen atas Struktur Modal Capital Structure and Management Policy on Capital Structure	77
Informasi Entitas Anak, Asosiasi dan Ventura Information about Subsidiaries, Associates, and Ventures	32	Ikatan Material untuk Investasi Barang Modal Material Commitment for Capital Goods Investment	78
Skala Organisasi Organization Scale	33	Investasi Barang Modal Capital Goods Investment	78
Keanggotaan Asosiasi Associations Membership	33	Informasi dan Fakta Material yang Terjadi setelah Tanggal Laporan Akuntan Material Information and Facts Occured after The Date of The Accountant's Report	78
Sekilas Perusahaan Company Overview	34	Perbandingan antara Target Awal Tahun dengan Hasil yang Dicapai Comparison between The Beginning of The Year Target and The Results Achieved	78
Visi, Misi dan Nilai Perusahaan Vision, Mission, and Company Values	35	Prospek Usaha untuk Tahun 2024 Business Prospects for 2024	79
Nilai Budaya Perusahaan Corporate Values	35	Aspek Pemasaran Marketing Aspects	80
Segmen Pasar Market Segment	36	Kebijakan Dividen Dividend Policy	81
Wilayah Operasional Operational Area	38	Informasi Material yang Berkaitan Dengan Investasi, Ekspansi, Divestasi, Penggabungan/ Peleburan Usaha, Akuisisi, dan/atau Restrukturisasi Utang Material Information Relating to Investment, Expansion, Divestment, Merger/Consolation Of Businesses, Acquisitions, and/or Debt Restructuring	81
Struktur Organisasi Organizational Structure	39		
Profil Direksi Profile of The Board of Directors	41		

Transaksi Afiliasi dan Transaksi yang Mengandung Benturan Kepentingan Affiliate Transactions and Transactions Containing Conflicts of Interest	82	Kode Etik Code of Conducts	130
Program Kepemilikan Saham Karyawan atau Manajemen (ESOP/MSOP) Employee or Management Stock Ownership Program (ESOP/MSOP)	82	Program Kepemilikan Saham oleh Karyawan dan/atau Manajemen Employee and/or Management Shares Ownership Program	132
Perubahan Peraturan/Perundang-Undangan yang Berdampak Signifikan bagi Perusahaan Changes in Regulations/Legulations that have a Significant Impact for The Company	83	Pengendalian Gratifikasi dan Anti-Korupsi Gratification Control and Anti-Corruption	132
Perubahan Kebijakan Akuntansi Changes in Accounting Principle	83	Sistem Pelaporan Pelanggaran Whistleblowing System	133
		Penerapan Pedoman Tata Kelola Perusahaan Terbuka Implementation of Public Company Governance Guidelines	136
		Laporan Keberlanjutan Sustainability Report	142
		Tentang Laporan Keberlanjutan About The Sustainability Report	144
		Periode Pelaporan Reporting Period	144
05	84		
Tata Kelola Perusahaan Good Corporate Governance		06	145
Komitmen Penerapan Tata Kelola Perusahaan yang Baik Commitment to Implementing Good Corporate Governance	86	Ikhtisar Keberlanjutan Sustainability Overview	
Prinsip-Prinsip GCG GCG Principles	87	Kinerja Ekonomi Economic Performance	154
Struktur dan Mekanisme GCG GCG Structure and Mechanisms	88	Kinerja Lingkungan Hidup Environmental Performance	154
Rapat Umum Pemegang Saham General Meeting of Shareholders	90	Kinerja Sosial Social Performance	157
Dewan Komisaris Board of Commissioners	103	Ketenagakerjaan Employment	158
Direksi Board of Directors	109	Tanggung Jawab Pengembangan Produk/Jasa Berkelanjutan Responsibility for Sustainable Product/Service Development	163
Penilaian Kinerja Dewan Komisaris dan Direksi Performance Assessment of The Board of Commissioners and Board of Directors	113	Verifikasi Tertulis dari Pihak Independen Written Verification from The Independent Party	165
Kebijakan Nominasi dan Remunerasi Dewan Komisaris dan Direksi Nomination and Remuneration Policy of The Board of Commissioners and Board of Directors	114	Tanggapan Terhadap Umpan Balik Laporan Keberlanjutan Tahun Sebelumnya Response to Previous Year's Sustainability Report Feedback	165
Pengungkapan Hubungan Afiliasi Dewan Komisaris, Direksi, dan Pemegang Saham Pengendali Disclosure of The Affiliate Relationship of The Board of Commissioners, Board of Directors and Controlling Shareholders	116	Lembar Umpan Balik Feedback Form	166
Komite Audit Audit Committee	117	07	174
Fungsi Nominasi dan Remunerasi Nomination and Remuneration Functions	120	Laporan Keuangan Financial Statements	
Sekretaris Perusahaan Corporate Secretary	121		
Unit Audit Internal Internal Audit Unit	122		
Sistem Pengendalian Internal Internal Control System	124		
Manajemen Risiko Risks Management	126		
Perkara Penting dan Sanksi Administratif Important Cases and Administrative Sanctions	129		
Akses Terhadap Informasi Access to Information	129		



Kinerja 2023

2023 Performances



01

Penjualan | Sales:

Rp559.596.238.807

Pada tahun 2023, PT Dharma Samudera Fishing Industries Tbk mencatatkan penjualan bersih senilai Rp559.596.238.807 atau meningkat 1,31% dibanding tahun sebelumnya sebesar Rp552.366.215.890.

In 2023, PT Dharma Samudera Fishing Industries Tbk recorded net sales worth IDR 559,596,238,807 or an increase of 1.31% compared to the previous year of IDR 552,366,215,890.

Laba Bersih | Net Profit:

Rp12.087.821.539

Jumlah ini menurun 43,47% jika dibandingkan tahun 2022 sebesar Rp21.382.209.119.

This amount decreased by 43.47% compared to 2022 amounting to IDR 21,382,209,119.

Aset | Assets:

Rp411.881.217.220

Meningkat 5,42% dari tahun 2022, yang telah mencapai angka Rp390.694.004.239.

An increase of 5.42% from 2022, which has reached IDR 390,694,004,239.

Ekuitas | Equity:

Rp250.501.129.131

Ekuitas tahun 2023 sebesar Rp250.501.129.131 atau meningkat 6,02% dibandingkan tahun sebelumnya sebesar Rp236.283.606.703.

Equity in 2023 is IDR 250,501,129,131 or an increase of 6.02% compared to the previous year of IDR 236,283,606,703.



Kinerja Tahun Fiskal 2022-2023

Performance for Fiscal Year 2022-2023

Penjualan Sales	1,31%
Laba Bersih Net Profit	(43,47%)
Aset Assets	5,42%
Ekuitas Equity	6,02%

Ikhtisar Keuangan

Financial Highlights

Ikhtisar Keuangan Penting

Important Financial Highlights

(Dalam jutaan Rupiah, kecuali bila disebut khusus | In million Rupiah, unless stated otherwise)

Ikhtisar Data Keuangan				Financial Highlights
LAPORAN POSISI KEUANGAN	2023	2022	2021	BALANCE SHEET
Pendapatan	559.596	552.366	532.523	Revenue
Laba Bruto	75.974	96.163	85.255	Gross Profit
Laba Bersih	12.088	21.382	14.572	Net Profit
Laba Bersih yang Dapat Diatribusikan Kepada:				Total Comprehensive Income Attributable to:
• Pemilik Entitas Induk	12.078	21.363	14.551	• Owners of The Parent Entity
• Kepentingan Non Pengendali	10	19	21	• Non-Controlling Interest
Penghasilan Komprehensif Tahun Berjalan	14.218	24.877	18.031	Total Comprehensive Income for The Year
Laba Komprehensif Tahun Berjalan yang Dapat Diatribusikan Kepada:				Total Comprehensive Income Attributable to:
• Pemilik Entitas Induk	14.208	24.858	18.010	• Owners of The Parent Entity
• Kepentingan Non Pengendali	10	19	21	• Non-Controlling Interest
Jumlah Saham Beredar (Nominal Penuh)	1.857.135.500	1.857.135.500	1.857.135.500	Outstanding Share (full amount)
Laba Per Saham (Nominal Penuh)	6,50	11,50	7,83	Earning per Share (full amount)

Ikhtisar Posisi Keuangan

Summary of Financial Position

(Dalam jutaan Rupiah kecuali dinyatakan lain | In million Rupiah unless otherwise stated)

Uraian	2023	2022	2021	Description
Aset Lancar	251.929	232.604	233.778	Current Asset
Aset Tidak Lancar	159.952	158.090	157.976	Non-current Asset
JUMLAH ASET	411.881	390.694	391.755	TOTAL ASSETS
Liabilitas Jangka Pendek	130.434	125.520	151.593	Current Liabilities
Liabilitas Jangka Panjang	30.946	28.891	28.755	Non-current Liabilities
JUMLAH LIABILITAS	161.380	154.410	180.348	TOTAL LIABILITIES
Ekuitas	250.501	236.284	211.407	Equity
JUMLAH LIABILITAS DAN EKUITAS	411.881	390.694	391.755	TOTAL LIABILITES AND EQUITIES

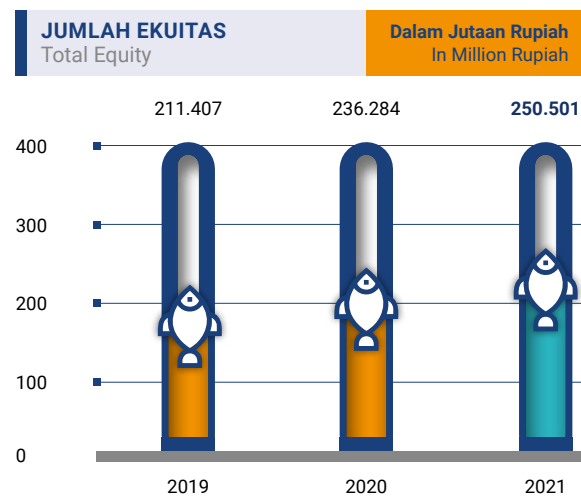
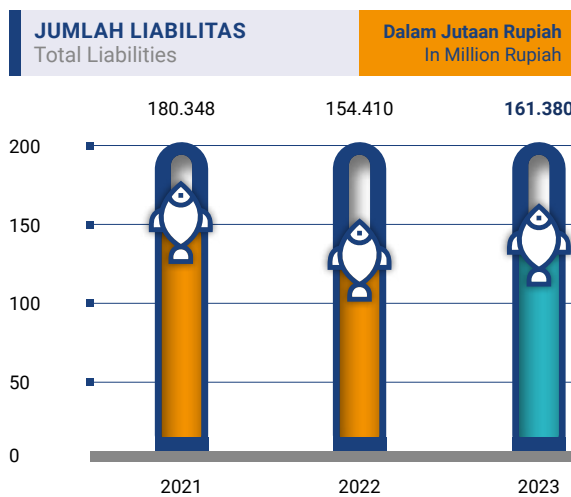
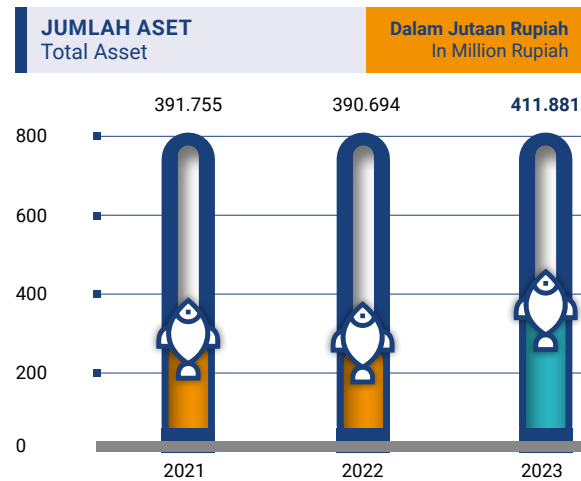
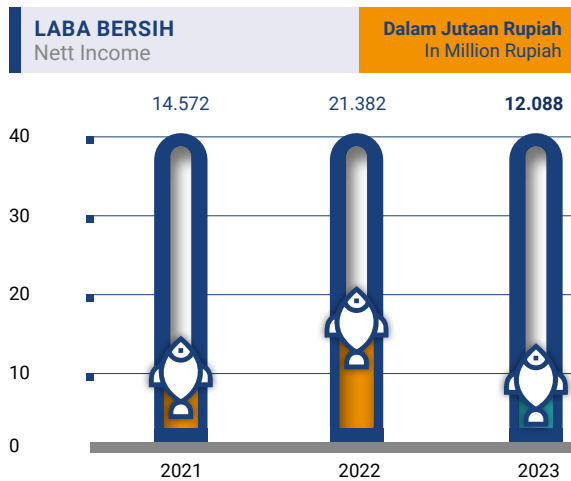
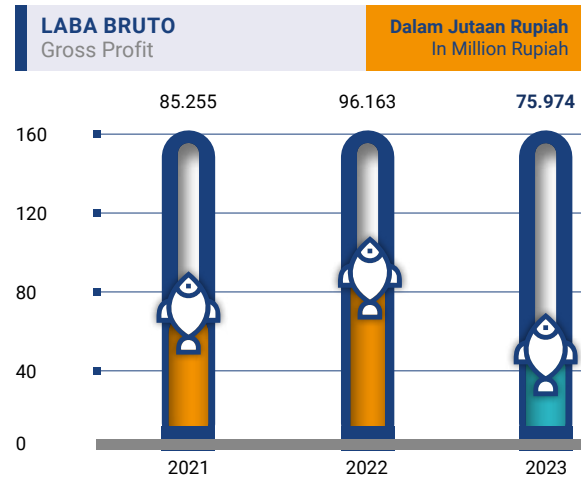
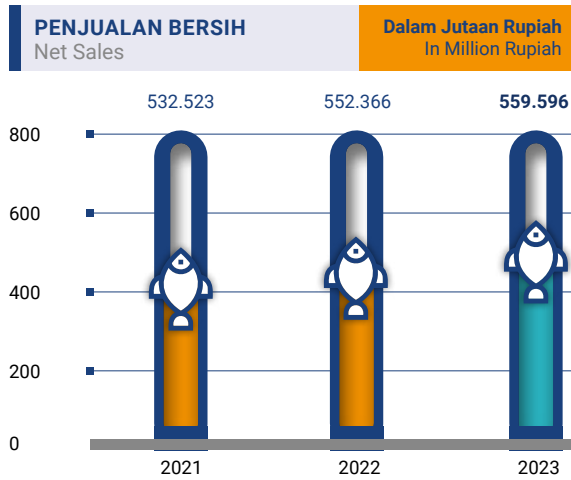


Rasio-Rasio Keuangan Financial Ratios

Uraian	2023	2022	2021	Description
Rasio Laba/Aset	2,93%	5,47%	3,72%	Return on Assets
Rasio Laba/Ekuitas	4,83%	9,05%	6,89%	Return on Equity
Rasio Ekuitas/Jumlah Aktiva	60,82%	60,48%	53,96	Stockholder's Equity to Total Assets
Rasio Laba Kotor/Pendapatan	13,58%	17,41%	16,01%	Gross Profit Margin
Rasio Laba Usaha/Pendapatan	3,87%	5,61%	4,54%	Operating Profit Margin
Rasio Laba Bersih/ Pendapatan	2,16%	3,87%	2,74%	Net Profit Margin
Rasio Lancar	193,15%	185,31%	154,21%	Current Ratio
Rasio Hutang/Ekuitas	64,42%	65,35%	85,31%	Debt to Equity Ratio
Rasio Hutang/Aset	39,18%	39,52%	46,04%	Debt to Assets Ratio

Pertumbuhan Tahunan

Annual Growth





Ikhtisar Saham

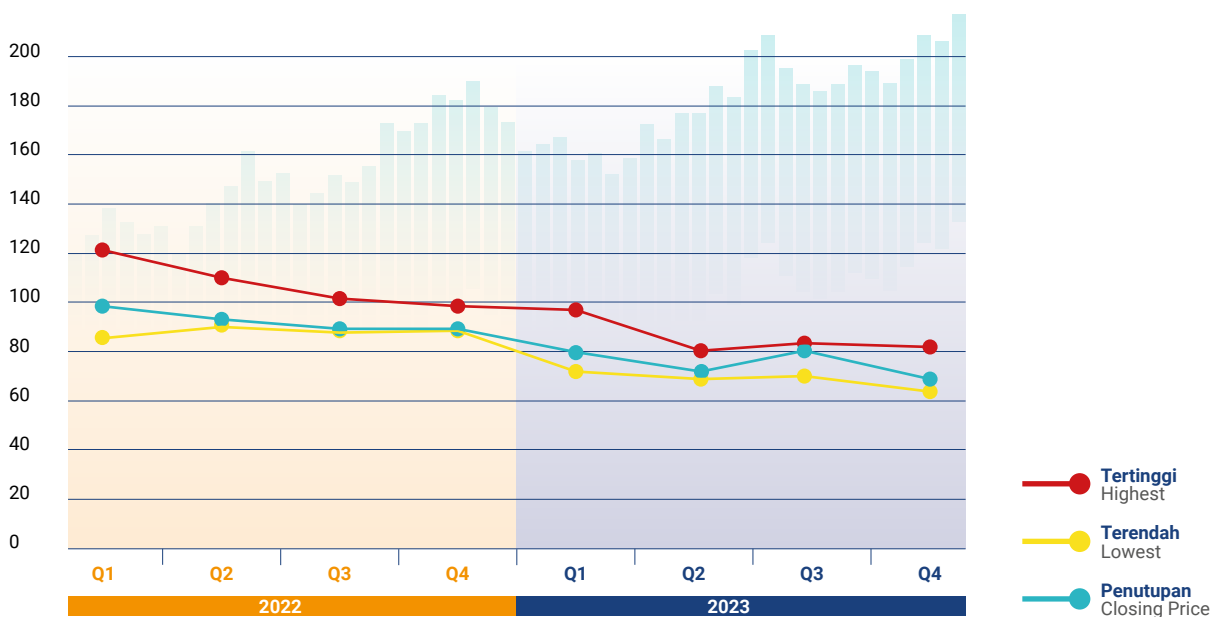
Shares Highlights

www.dharmasamudera.id

Harga dan Volume Transaksi Saham Per Triwulan di BEI Price and Volume of Shares Transactions Per Quarter on the IDX

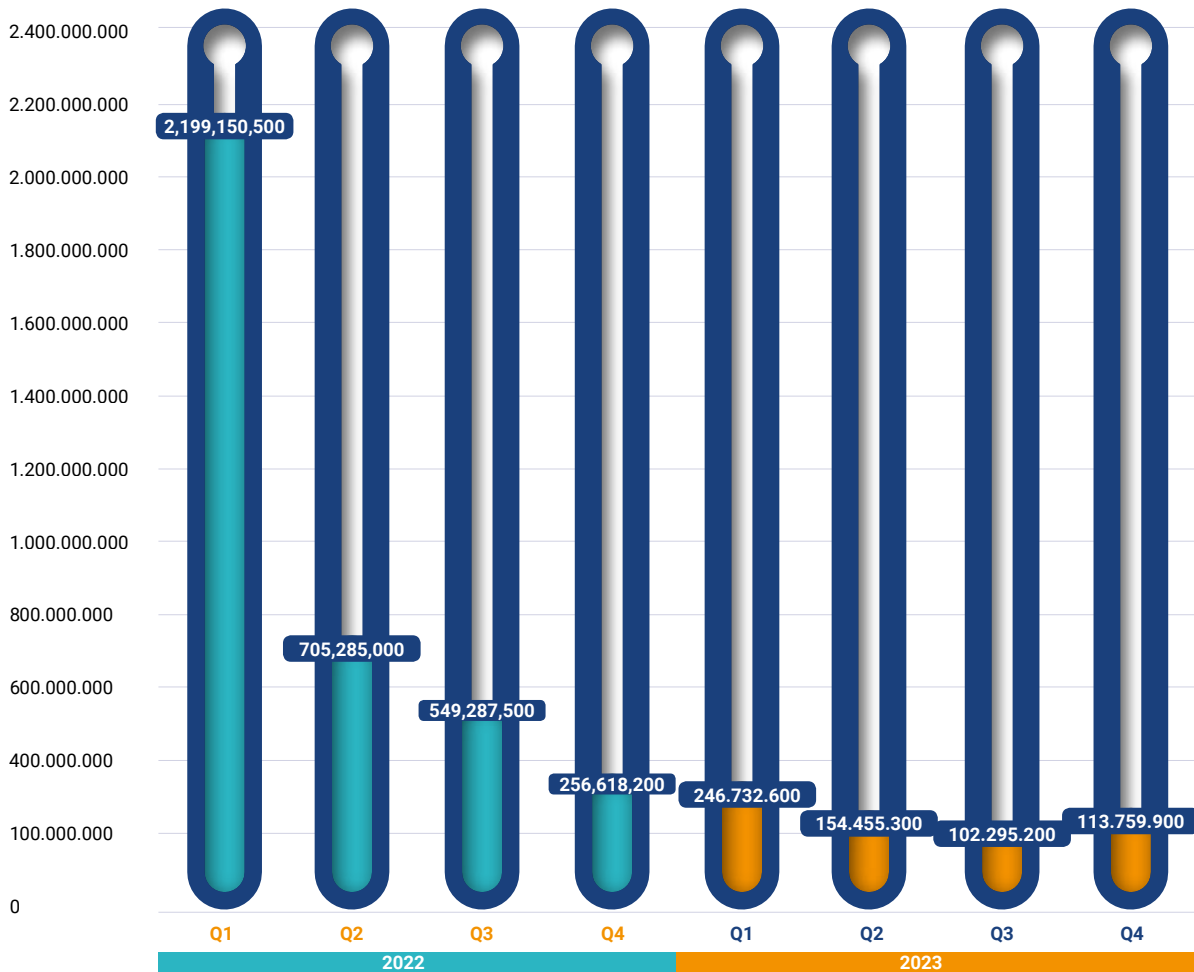
Triwulan Quarter	Harga Saham (Rp) Stock Price (Rp)			Volume Perdagangan (Lembar Saham) Trading Volume (Shares)	Jumlah Saham Beredar (Lembar Saham) Number of Outstanding Shares (Shares)	Kapitalisasi Pasar (Rp) Market Capitalization (Rp)
	Tertinggi Highest	Terendah Lowest	Penutupan Closing			
Tahun 2023 2023 Year						
Q1	96	76	80	246.732.600	1.857.135.500	148.570.840.000
Q2	82	69	74	154.455.300	1.857.135.500	137.428.027.000
Q3	86	70	81	102.295.200	1.857.135.500	150.427.975.500
Q4	84	66	68	113.759.900	1.857.135.500	126.285.214.000
Tahun 2022 2022 Year						
Q1	124	86	99	2,199,150,500	1.857.135.500	183.856.414.500
Q2	110	90	94	705,285,000	1.857.135.500	174.570.737.000
Q3	104	88	91	549,287,500	1.857.135.500	168.999.330.500
Q4	99	88	91	256,618,200	1.857.135.500	168.999.330.500

Grafik Harga Pembukaan, Tertinggi, Terendah dan Penutupan Graphic of Opening, Highest, Lowest and Closing Price

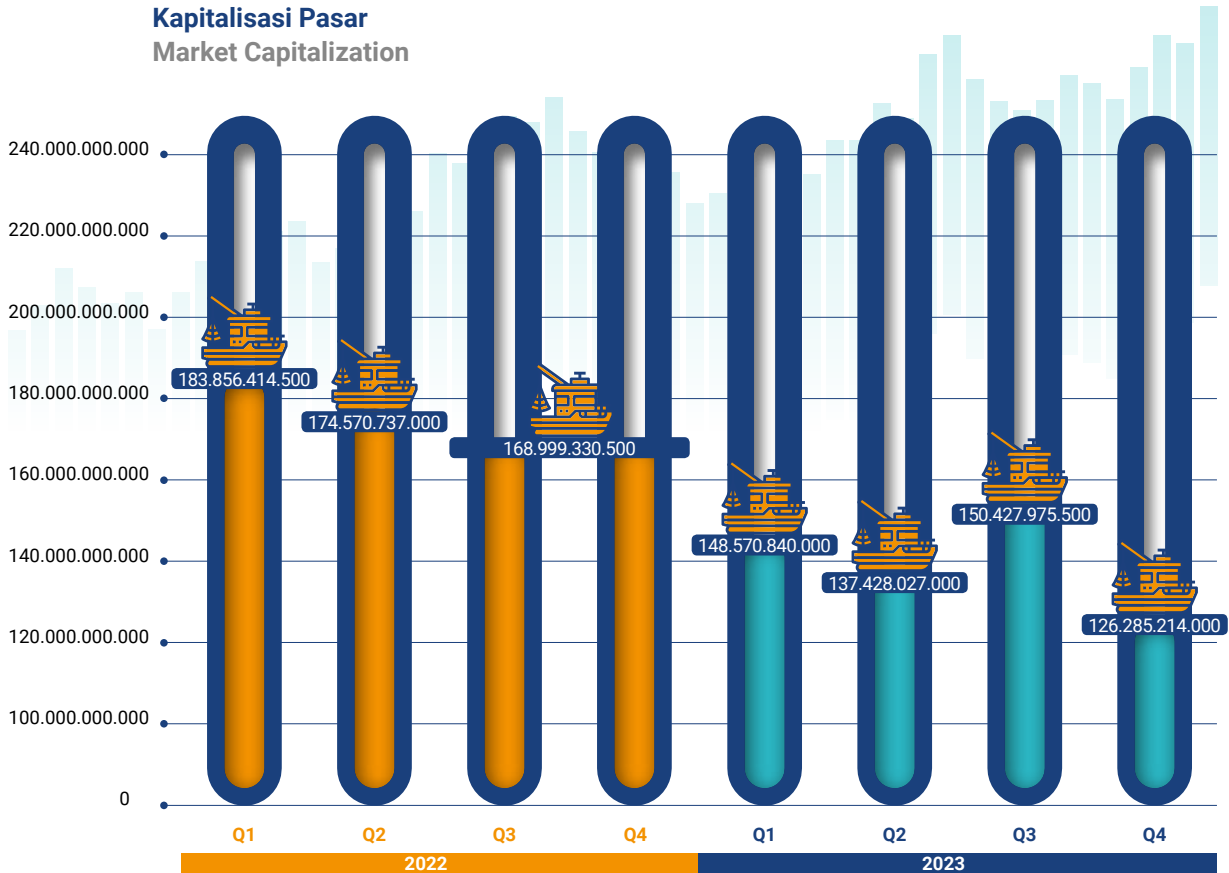




Volume Perdagangan (Lembar Saham) Trading Volume (Shares)



Kapitalisasi Pasar Market Capitalization



Aksi Korporasi

Selama tahun 2023, Perseroan tidak melakukan aksi korporasi.

Aksi Korporasi Terkait Saham

Selama tahun 2023, Perseroan tidak melakukan aksi korporasi terkait saham seperti penggabungan saham (*reverse stock*), dividen saham, saham bonus, ataupun perubahan nilai nominal saham.

Kebijakan Suspensi, Delisting, dan Relisting Saham

Sampai dengan akhir 2023, aktivitas saham Perseroan belum pernah mengalami suspensi, delisting, atau relisting.

Corporate Actions

During 2023, the Company did not carry out corporate actions.

Corporate Actions Regarding Shares

During 2023, the Company did not carry out corporate actions related to shares such as reverse stock, share dividends, bonus shares, or changes in the nominal value of shares.

Suspension, Delisting, and Relisting Shares Policy

Until the end of 2023, the Company's share activities have not experienced suspension, delisting or relisting.

Peristiwa Penting 2023






2023 Significant Events

Selama tahun 2023 tidak ada peristiwa/kejadian penting.

During 2023 there were no important events/events.

Penghargaan dan Sertifikasi

Awards and Certifications

Sertifikasi Certification	Institusi Pemberi Certifying Institution	Masa Berlaku Validity period
	BRC Global Standard (British Retail Consortium)	BRC (British Retail Consortium)
		16 Februari 2025 February 16, 2025
	HACCP (Hazard Analysis and Critical Control Point)	Kementerian Kelautan dan Perikanan Indonesia Ministry of Marine Affairs and Fisheries of Indonesia
		31 Oktober 2025 October 31, 2025
	Sertifikat Halal Halal Certificate	Majelis Ulama Indonesia Indonesian Council of Ulama
		1 September 2022 sampai 1 September 2026 September 1, 2022 to September 1, 2026
	Sertifikat BPOM BPOM Certificate	Badan Pengawas Obat dan Makanan Indonesia Indonesian National Agency of Drug and Food Control
		9 Desember 2016 sampai 9 Desember 2021 (dalam proses perpanjangan) December 9, 2016 to December 9, 2021 (in the process of renewal)
	Sertifikat Kelayakan Pengolahan Processing Eligibility Certificate	Direktorat Jenderal Penguatan Daya Saing Produk Kelautan Perikanan – Kementerian Kelautan dan Perikanan Indonesia Directorate General of Product Competitiveness – Ministry of Marine Affairs and Fisheries of Indonesia
		Maret 2023 – Maret 2025 March 2023 to March 2025


www.dharmasamudera.id



Laporan Manajemen

Management Report



02



Laporan Dewan Komisaris

Report of the Board of Commissioners

www.dharmasamudera.id



Stephen Kurniawan Sulisty

Komisaris Utama
President Commissioner

Melalui pengawasan aktif yang telah dijalankan selama tahun 2023, Dewan Komisaris berpendapat Direksi telah menerapkan strategi bisnis yang terintegrasi, tersinergi, dan terukur dampaknya serta dapat dipertanggungjawabkan.

Through active supervision that has been carried out throughout 2023, the Board of Commissioners is of the opinion that the Board of Directors has implemented a business strategy that is integrated, synergised and whose impact is measurable and can be accounted for.



Pemegang Saham dan Pemangku Kepentingan yang Terhormat,

Pada tahun 2023, perekonomian global terus berupaya mengatasi dampak yang masih ada dari guncangan yang terjadi selama empat tahun terakhir, yaitu pandemi COVID-19, invasi Rusia ke Ukraina, dan kenaikan inflasi serta pengetatan tajam kondisi moneter global. Pertumbuhan perdagangan global hampir stagnan pada tahun 2023, dengan kontraksi perdagangan barang di tengah lesunya produksi industri global.

Meskipun demikian, Dewan Komisaris berpandangan bahwa situasi ekonomi dan politik dunia yang sangat menantang telah dilewati dengan baik berkat kerja sama dan kerja keras seluruh insan Perseroan.

Penilaian Kinerja Direksi 2023

Mempertimbangkan berbagai tantangan internal dan eksternal yang terjadi selama tahun 2023, Dewan Komisaris menilai Direksi Perseroan telah merumuskan dan menerapkan strategi-strategi yang adaptif dan fleksibel terhadap kondisi eksternal dan internal yang dinamis sehingga Perseroan tetap dapat mencatatkan pertumbuhan penjualan sebesar 1,3% dari Rp 552,4 miliar di tahun 2022 menjadi Rp 559,6 miliar di tahun 2023 serta mencatatkan profitabilitas yang positif di tahun 2023 sebesar Rp 12,1 miliar.

Dewan Komisaris sangat mengapresiasi segenap upaya dan langkah-langkah strategis yang telah diambil Direksi dalam rangka menjaga kelangsungan usaha dan meningkatkan kinerja Perseroan.

Atas seluruh pencapaian kinerja yang berhasil diraih di tahun ini, Dewan Komisaris memberikan penilaian positif terhadap kinerja Direksi yang telah menerapkan semua strategi dengan prinsip kehati-hatian, dan tak putus-putusnya selalu berkomunikasi dengan Dewan Komisaris.

Implementasi Kebijakan Strategis oleh Direksi

Melalui pengawasan aktif yang telah dijalankan selama tahun 2023, Dewan Komisaris berpendapat Direksi telah menerapkan strategi bisnis yang terintegrasi, tersinergi, dan terukur dampaknya serta dapat

Dear Shareholders and Stakeholders,

In 2023, global economy is continuing to cope with the lingering effects of the overlapping shocks of the past four years—the COVID-19 pandemic, the Russian's invasion of Ukraine, and the rise in inflation and subsequent sharp tightening of global monetary conditions. Global trade growth was virtually stagnant in 2023, with goods trade contracting amid anemic global industrial production.

Nevertheless, the Board of Commissioners is of the view that the very challenging world economic and political situation has been well overcome thanks to the cooperation and hard work of all the Company's members.

Performance Evaluation of the Board of Directors 2023

Considering various internal and external challenges in 2023, the Board of Commissioners assesses that the Company's Directors have formulated and implemented strategies that are adaptive and flexible to dynamic external and internal conditions so that the Company can still record positive sales growth of 1.3% from IDR 552.4 billion in 2022 to IDR 559.6 billion in 2023 and positive profitability in 2023 amounting to IDR 12.1 billion.

The Board of Commissioners really appreciates all the efforts and strategic measures that have been taken by the Board of Directors in order to maintain business continuity and improve the Company's performance.

For all the performance achievements achieved this year, the Board of Commissioners gave a positive assessment of the performance of the Board of Directors who have implemented all strategies with the principle of prudence, and continuously communicate with the Board of Commissioners.

Implementation of Strategic Policies by the Board of Directors

Through active supervision that has been carried out throughout 2023, the Board of Commissioners is of the opinion that the Board of Directors has implemented a business strategy that is integrated, synergised and

dipertanggungjawabkan. Dengan mengeksekusi sejumlah inisiatif dan strategi tersebut, Perseroan berhasil mengatasi beragam tantangan yang muncul dan merelisasikan kinerja yang cukup baik pada tahun ini.

Sepanjang tahun 2023, Dewan Komisaris turut mengawal dan mengawasi implementasi strategi dan progres pencapaian kinerja Perseroan baik secara formal melalui mekanisme rapat gabungan bersama Direksi yang sudah terlaksana sebanyak 4 (empat) kali, juga diskusi informal lainnya.

Pandangan Atas Penerapan *Good Corporate Governance (GCG)* dan *Environmental, Social and Governance (ESG)* di Perseroan

Penerapan GCG dan ESG di Perseroan selama tahun 2023 dinilai berjalan cukup baik. Ini terjadi karena seluruh jajaran Direksi, Dewan Komisaris, dan karyawan sadar bahwa Perusahaan berkomitmen untuk menerapkan tata kelola perusahaan yang baik serta menjadi perusahaan yang peduli terhadap lingkungan dan sosial.

Dewan Komisaris melihat Direksi telah memberi tugas khusus kepada unit terkait untuk aktif mencari informasi dan mendapatkan aturan-aturan yang diterbitkan oleh institusi dan otoritas terkait serta berusaha terbaik untuk memenuhi persyaratan yang berlaku. Langkah ini dinilai tepat, terbukti bahwa Perseroan telah menjalankan usaha sesuai peraturan dan perundangan yang berlaku.

Pandangan Atas Prospek Usaha di Tahun 2024

Pertumbuhan global diperkirakan akan tetap moderat pada tahun 2024 karena risiko geopolitik yang masih tinggi, khususnya terkait dengan konflik yang sedang berlangsung di Timur Tengah pasca serangan teroris terhadap Israel.

Dewan Komisaris memandang bahwa Direksi telah menyusun Rencana Kerja Tahun 2024 yang optimistis. Rencana kerja tersebut memuat sejumlah target beserta langkah dan strategi yang akan dijalankan dengan mempertimbangkan kondisi pasar di negara-negara tujuan ekspor Perseroan, faktor-faktor eksternal yang berkembang dan potensi risiko yang melekat dengan kegiatan usaha Perseroan di bidang industri pengolahan hasil ikan laut.

whose impact is measurable and can be accounted for. By executing a number of initiatives and strategies, the Company succeeded in overcoming various challenges that emerged and achieved good performance this year.

Throughout 2023, the Board of Commissioners helps oversee the implementation of the strategy and progress in achieving the Company's performance both formally through the mechanism of joint meetings with the Board of Directors which have been held 4 (four) times, as well as other informal discussions.

Views on the Implementation of *Good Corporate Governance (GCG)* and *Environmental, Social and Governance (ESG)* in the Company

The implementation of GCG and ESG in the Company during 2023 is considered to be going quite well. This happens because the entire Board of Directors, Board of Commissioners and employees are aware that the Company is committed to implementing good corporate governance and becoming a company that pay attention to the environment and social issues

The Board of Commissioners sees that the Board of Directors has given a special task to the relevant unit to actively seek information and obtain regulations issued by the relevant authorities and institutions and try our best to fulfill the applicable requirements. This step is considered appropriate, it is proven that the Company has carried out business in accordance with applicable regulations and laws.

Views on Business Prospects in 2024

Global growth is projected to remain moderate in 2024 as geopolitical risks remain high, particularly in relation to the ongoing conflict in the Middle East following the terrorist attacks on Israel.

The Board of Commissioners views that the Board of Directors has prepared an optimistic 2024. The work plan contains a number of targets along with steps and strategies that will be implemented by considering market condition in the Company's export destinations, developing external factors and potential risks inherent in the Company's business activities in the seafood processing industry.

Meskipun demikian, Dewan Komisaris berharap Direksi tetap waspada dan cepat beradaptasi dalam menghadapi beragam perubahan dan tantangan global demi menjaga stabilitas dan ketangguhan Perseroan.

Perubahan Komposisi Dewan Komisaris

Pada tahun 2023, komposisi Dewan Komisaris tidak mengalami perubahan.

Apresiasi dan Penutup

Akhir kata, Dewan Komisaris mengucapkan terima kasih kepada seluruh Pemegang Saham, Direksi, karyawan, dan para pemangku kepentingan lainnya sehingga PT Dharma Samudera Fishing Industries Tbk berhasil melewati tahun 2023 dengan pencapaian kinerja sangat baik.

Kami berharap segenap insan Perseroan dapat bekerja lebih keras lagi untuk kemajuan dan pertumbuhan Perseroan di tahun-tahun mendatang.

Nevertheless, the Board of Commissioners hopes that the Board of Directors will remain vigilant and quickly adapt in facing various global changes and challenges in order to maintain the Company's stability and resilience.

Changes in the Composition of the Board of Commissioners

In 2023, there were no change in the composition of the Board of Commissioners.

Appreciation and Closing

Finally, the Board of Commissioners would like to thank all Shareholders, Directors, employees and other stakeholders so that PT Dharma Samudera Fishing Industries Tbk successfully passed 2023 with excellent performance.

We hope that all Company personnel can work even harder for the Company's improvement and growth in the years to come.

Jakarta, April 2024

Jakarta, April 2024

Atas Nama Dewan Komisaris PT Dharma Samudera Fishing Industries Tbk

On behalf of the Board of Commissioners of PT Dharma Samudera Fishing Industries Tbk



Stephen Kurniawan Sulisty


Komisaris Utama
President Commissioner



www.dharmasamudera.id

Laporan Direksi

Report of the Board of Directors



Ewijaya

Direktur Utama
President Director

Pada tahun 2023, Perseroan mencatatkan pertumbuhan penjualan sebesar 1.3% dari Rp 552.4 miliar di tahun 2022 menjadi Rp 559.6 miliar di tahun 2023. Pertumbuhan ini didorong oleh pertumbuhan volume penjualan sebesar 7.1%.

In 2023, the Company recorded sales growth of 1.3% from IDR 552.4 billion in 2022 to IDR 559.6 billion in 2023. This growth was driven by sales volume growth of 7.1%.



Pemegang Saham dan Pemangku Kepentingan yang Terhormat,

Pertumbuhan ekonomi Indonesia pada 2023 tetap kuat walaupun dihadapkan pada tantangan global yang tidak dapat diabaikan. Ketidakpastian geopolitik sebagai akibat konflik di Ukraina dan Timur Tengah, perubahan iklim, dan masih adanya dampak pandemi COVID-19 terus menjadi faktor-faktor yang mempengaruhi kondisi ekonomi global.

Data Badan Pusat Statistik (BPS) menunjukkan pertumbuhan ekonomi Indonesia triwulan III 2023 tumbuh sebesar 4,94% (yoy), meskipun sedikit melambat dari pertumbuhan pada triwulan sebelumnya yang sebesar 5,17% (yoy). Dengan perkembangan tersebut, Bank Indonesia memprakirakan pertumbuhan ekonomi 2023 tetap menguat pada kisaran 4,5-5,3%.

Dalam situasi tersebut, kinerja ekspor produk perikanan Indonesia tetap terjaga secara positif. Dari sisi produksi, Kementerian Kelautan dan Perikanan (KKP) mencatat hingga triwulan III atau Januari-September 2023, ekspor produk perikanan Indonesia mencapai USD4,1 miliar. Pencapaian ini masih di level 53% dari target yang ditetapkan pada akhir tahun ini, yakni USD7,6 miliar. Sedangkan, Pendapatan Negara Bukan Pajak (PNBP) dari sektor perikanan sebesar Rp1.127 miliar hingga 10 November 2023.

Capaian indikator kinerja utama KKP tahun 2023 sampai triwulan III-2023 adalah produksi perikanan mencapai 18,5 juta ton, terdiri dari perikanan tangkap 5,76 juta ton dan perikanan budi daya sebesar 12,74 juta ton yang terdiri dari ikan 4,75 juta ton dan rumput laut 7,98 juta ton.

Sementara itu, bila dilihat dari pertumbuhan produk domestik bruto (PDB) perikanan nilainya sebesar 6,78 persen, sedangkan kontribusi terhadap PDB Nasional sebesar 2,7 persen. Adapun nilai PDB Rp214,18 triliun.

Situasi tersebut berdampak positif pada PT Dharma Samudera Fishing Industries Tbk (Perseroan) sebagai salah satu pelaku ekspor di lini usaha perikanan yang terus mencatatkan performa terbaik selama tahun 2023.

Strategi, Kebijakan, dan Inisiatif Berkelanjutan

Di samping melanjutkan strategi-strategi yang telah berhasil dilakukan di tahun-tahun sebelumnya,

Dear Shareholders and Stakeholders,

Indonesia's economic growth in 2023 remains strong even though it is faced with global challenges that cannot be ignored. Geopolitical uncertainty as a result of conflicts in Ukraine and the Middle East, climate change, and the ongoing impact of the COVID-19 pandemic continue to be factors influencing global economic conditions.

Data from the Central Statistics Agency (BPS) shows that Indonesia's economic growth in the third quarter of 2023 grew by 4.94% (yoy), although it slowed slightly from growth in the previous quarter which was 5.17% (yoy). With these developments, Bank Indonesia predicts economic growth in 2023 remains strong in the range of 4.5-5.3%.

In this situation, the export performance of Indonesian fishery products remains positively maintained. In terms of production, the Ministry of Maritime Affairs and Fisheries (KKP) noted that up to the third quarter or January-September 2023, exports of Indonesian fishery products reached USD4.1 billion. This achievement is still at 53 percent of the target set at the end of this year, namely USD7.6 billion. Meanwhile, Non-Tax State Revenue (PNBP) from the fisheries sector is IDR 1,127 billion until November 10 2023.

The achievement of the KKP's main performance indicators for 2023 until the third quarter of 2023 is fisheries production reaching 18.5 million tons, consisting of 5.76 million tons of capture fisheries and 12.74 million tons of aquaculture, consisting of 4.75 million tons of fish. And seaweed 7.98 million tons.

Meanwhile, if we look at the growth of gross domestic product (GDP), the value of fisheries is 6.78 percent, while the contribution to National GDP is 2.7 percent. The GDP value is IDR 214.18 trillion.

This situation has a positive impact on PT Dharma Samudera Fishing Industries Tbk (the Company), as one of the export players in this fisheries business line, continues to record the best performance throughout 2023.

Sustainable Strategies, Policies and Initiatives

In addition to continuing the strategies that have been successfully implemented in previous years, the

Perseroan senantiasa berkomitmen untuk tetap adaptif dan fleksibel terhadap kondisi external dan internal yang dinamis.

Perseroan senantiasa berupaya menjaga kualitas produk, merumuskan inovasi-inovasi baru dalam bidang produksi dan pemasaran, ekspansi dan diversifikasi tujuan ekspor, serta senantiasa membangun dan menjaga hubungan kemitraan yang harmonis.

Sementara di sisi pasokan bahan baku dan produksi, Perseroan terus meningkatkan jumlah pemasok yang berkualitas dan melakukan pelatihan yang berkesinambungan agar seluruh rantai pasok dapat menunjang kepada mutu dan keberlanjutan produk.

Semua usaha Perseroan dijalankan dalam kerangka Tata Kelola Keberlanjutan yang Baik dan Berkesinambungan.

Perseroan menjalankan sistem manajemen risiko (*risk management*) yang cermat guna mencapai pertumbuhan bisnis yang terukur dan mengurangi dampak negatif terhadap lingkungan, dan selalu berusaha memperhatikan kelestarian lingkungan dalam setiap aktivitas usahanya.

Perseroan juga berpartisipasi aktif dalam praktik perikanan berkelanjutan. Hal ini terbukti dengan pabrik Perseroan yang bersertifikat MSC-COC. Perseroan juga berpartisipasi dalam kegiatan keberlanjutan Tuna di bawah program FIP (*Fishesry Improvement Project*) serta merupakan anggota dari AP2HI (Asosiasi Perikanan Pole & Line dan Handline Indonesia) dan juga ADI (Asosiasi Demersal Indonesia). Perseroan melakukan beberapa Kegiatan FIP yaitu kode etik keberlanjutan, peningkatan ketertelusuran, investasi untuk keberlanjutan, dan banyak praktik keberlanjutan lainnya.

Perumusan dan Implementasi Strategi Perseroan

Direksi memiliki peran utama dalam proses perumusan dan implementasi strategi-strategi perusahaan. Di tengah kondisi dinamis ekonomi dan global, Direksi berkomitmen merumuskan strategi perusahaan berdasarkan pertimbangan strategis dengan tetap menerima masukan dan pertimbangan dari seluruh pemangku kepentingan Perseroan.

Untuk memastikan strategi bisnis yang telah ditetapkan dapat berjalan dengan baik dan semua target pencapaian dapat terpenuhi, Direksi secara berkala memantau, mengawasi, dan memberikan masukan terhadap seluruh inisiatif yang telah dieksekusi.

Company is always committed to remaining adaptive and flexible to dynamic external and internal conditions.

The Company continuesly strive to maintain product quality, formulates new innovations in the fields of production and marketing, expansion and diversification of export destination, and always strives to build and maintain harmonious partnerships.

Meanwhile, on the raw material supply and production side, the Company continues to increase the number of quality suppliers and conducts continuous training so that the entire supply chain can support product quality and sustainability.

All of the Company's businesses are carried out within the framework of Good and Sustainable Governance.

The Company implements a careful risk management system to achieve measurable business growth and reduce negative impacts on the environment, and always tries to pay attention to environmental sustainability in all its business activities.

The Company is also actively participated in sustainable fisheries practices. This is proven by the Company's plant is MSC-COC certified. The Company is also working on the Tuna sustainability activities under FIP (*Fishesry Improvement Project*) program as well as the member of AP2HI (Indonesian Pole & Line and Handline Fisheries Association) and also ADI (Asosiasi Demersal Indonesia). The Company conduct several FIP Activities which are sustainability code of conduct, traceability improvement, investment for sustainability, and many other sustainability practices.

Formulation and Implementation of Company Strategy

The Board of Directors has a major role in the process of formulating and implementing company strategies. In the midst of dynamic economic and global conditions, the Board of Directors is committed to formulating company strategy based on strategic considerations while continuing to receive input and considerations from all of the Company's stakeholders.

To ensure that the business strategy that has been set can run well and that all achievement targets can be met, the Board of Directors periodically monitors, supervises and provides input on all initiatives that have been executed.

Direksi telah mengarahkan pengembangan strategi bisnis yang berfokus pada pertumbuhan berkelanjutan dan keunggulan kompetitif.

Kinerja Keuangan dan Keberlanjutan 2023

Tahun 2023 menjadi tahun yang penuh tantangan bagi perekonomian global termasuk bagi Perseroan. Namun, di tengah gejolak ekonomi global dan inflasi yang tinggi, Perseroan masih menunjukkan ketahanan dan ketangguhan. Pada tahun 2023, Perseroan mencatatkan pertumbuhan penjualan sebesar 1.3% dari Rp 552.4 miliar di tahun 2022 menjadi Rp 559.6 miliar di tahun 2023. Pertumbuhan ini didorong oleh pertumbuhan volume penjualan sebesar 7.1%.

Masih tingginya inflasi di negara-negara tujuan ekspor Perseroan serta ketidakpastian kondisi perekonomian global memberikan tekanan terhadap daya beli konsumen serta harga jual Perseroan, sehingga memberikan pertumbuhan penjualan Perseroan tidak setinggi pertumbuhan volume penjualannya.

Tekanan terhadap harga jual Perseroan tersebut, dibarengi dengan kenaikan harga serta biaya produksi dan operasional Perseroan memberikan tekanan pada profitabilitas Perseroan. Pada tahun 2023 Perseroan membukukan laba bersih sebesar Rp 12.1 miliar.

Tantangan Selama Tahun Buku 2023

Perseroan menghadapi sejumlah tantangan dalam menjalankan usahanya di tahun 2023. Secara langsung maupun tidak langsung, dinamika politik dan ekonomi internasional yang diakibatkan oleh tensi perang Rusia-Ukraina dan Palestina-Israel turut berdampak pada keragu-raguan para pelaku bisnis serta kemampuan daya beli masyarakat termasuk pasar utama Perseroan, yaitu Amerika Serikat.

Selain itu, persaingan ketat dalam memperoleh pasokan bahan baku ikan segar menjadi salah satu tantangan utama yang dihadapi Perseroan dan hampir semua pelaku industri perikanan di Indonesia. Hal ini tentunya menimbulkan tantangan tersendiri bagi Perseroan dalam memenuhi kebutuhan produksi serta menekan biaya produksi.

Tantangan lainnya adalah adanya persyaratan ekspor yang semakin ketat. Negara-negara tujuan ekspor mengharuskan produk perikanan memenuhi standar kualitas dan keamanan pangan yang tinggi.

Meskipun dihadapkan pada semua tantangan tersebut, Perseroan telah melakukan upaya terbaik untuk menemukan solusi yang tepat dan bermanfaat bagi

The Board of Directors has directed the development of a business strategy that focuses on sustainable growth and competitive advantage.

Financial and Sustainability Performance 2023

2023 is a tough and challenging year for global economy including for the Company. However, amidst global economic turmoil and high inflation, the Company still shows resilience and toughness. In 2023, the Company recorded sales growth of 1.3% from IDR 552.4 billion in 2022 to IDR 559.6 billion in 2023. This growth was driven by sales volume growth of 7.1%.

The continued high inflation in the Company's export destination countries as well as uncertainty in global economic conditions put pressure on consumer purchasing power and the Company's selling prices, resulting in the Company's sales growth not being as high as its sales volume growth.

This pressure on the Company's selling price, coupled with increases in prices as well as the Company's production and operational costs, put pressure on the Company's profitability. In 2023 the Company recorded a net profit of IDR 12.1 billion.

Challenges During the 2023 Financial Year

The Company faces a number of challenges in running its business in 2023. Directly and indirectly, international political and economic dynamics caused by the tensions of the Russia-Ukraine and Palestine-Israel wars have also had an impact on creating uncertainty for business players as well as on people's purchasing power, including the Company's main market, the United States of America.

Apart from that, tight competition in obtaining supplies of fresh fish raw materials is one of the main challenges faced by the Company and almost all fisheries industry players in Indonesia. This of course creates another challenge for the Company in meeting the production requirements as well as in reducing the production costs.

Another challenge is increasingly stringent export requirements. Export destination countries require fishery products to meet high quality and food safety standards.

Even though faced with all these challenges, the Company has made its best efforts to find appropriate and beneficial solutions for business sustainability.



keberlanjutan usaha. Inisiatif berkelanjutan yang bertumpu pada kerja sama aktif dengan para pemangku kepentingan terbukti telah menjaga kinerja positif Perseroan selama tahun 2023.

Komitmen Penerapan Prinsip Good Corporate Governance (GCG) dan Environmental, Social, and Governance (ESG)

Dalam rangka pengelolaan perusahaan yang sehat, Direksi berkomitmen melaksanakan prinsip-prinsip *Good Corporate Governance* (GCG) yang diselaraskan dengan praktik-praktik *Environmental, Social, and Governance* (ESG).

Dua konsep penting ini menjadi landasan bagi Direksi untuk menjalankan operasi Perseroan secara bertanggung jawab dan berkelanjutan.

Direksi memastikan seluruh organ-organ utama maupun pendukung GCG Perseroan telah menjalankan tugas dan tanggung jawabnya dengan baik dan efektif. Direksi berkomitmen akan terus berusaha meningkatkan kualitas penerapan GCG Perseroan seraya memastikan kualitas kepatuhan dan kesesuaian seluruh aktivitas bisnis Perseroan terhadap regulasi yang berlaku.

Direksi juga memperhatikan pelaksanaan aspek-aspek ESG dalam Perseroan, yang secara umum bertumpu pada tanggung jawab sosial dan lingkungan. Aspek lingkungan mencakup pengelolaan limbah, penggunaan sumber daya alam yang berkelanjutan, serta upaya untuk mengurangi dampak negatif terhadap lingkungan. Sementara aspek sosial melibatkan keterlibatan perusahaan dalam mempromosikan kesejahteraan masyarakat sekitar, kesetaraan gender, dan hak asasi manusia.

Prospek Usaha untuk Tahun 2024

Perekonomian global terbukti tangguh pada tahun 2023, namun terdapat tanda-tanda bahwa pertumbuhan akan melambat seiring dengan diberlakukannya kebijakan moneter yang ketat. Pertumbuhan global diproyeksikan akan tetap moderat pada tahun 2024. Risiko-risiko utama dalam jangka pendek mencakup tingginya ketegangan geopolitik, terutama jika konflik di Timur Tengah mengganggu pasar energi, dan ketidakpastian mengenai kekuatan dampak lanjutan dari kenaikan suku bunga.

Perikanan (KKP) menargetkan nilai ekspor perikanan tahun 2024 sebesar 7,2 miliar dollar AS, meingkat secara signifikan dibanding realisasi ekspor produk perikanan hingga November 2023, yang telah mencapai USD 5,6 miliar.

Sustainable initiatives that rely on active collaboration with stakeholders are proven to have maintained the Company's positive performance throughout 2023.

Commitment to Implementing the Principles of Good Corporate Governance (GCG) and Environmental, Social, and Governance (ESG)

In the framework of healthy company management, the Board of Directors is committed to implementing the principles of Good Corporate Governance (GCG) which are aligned with Environmental, Social and Governance (ESG) practices.

These two important concepts are the basis for the Board of Directors to carry out the Company's operations responsibly and sustainably.

The Board of Directors ensures that all main and supporting organs of the Company's GCG have carried out their duties and responsibilities well and effectively. The Board of Directors is committed to continuing to strive to improve the quality of the Company's GCG implementation while ensuring the quality of compliance and suitability of all of the Company's business activities to applicable regulations.

The Board of Directors also pays attention to the implementation of ESG aspects within the Company, which generally relies on social and environmental responsibility. Environmental aspects include waste management, sustainable use of natural resources, and efforts to reduce negative impacts on the environment. Meanwhile, the social aspect involves the company's involvement in promoting the welfare of the surrounding community, gender equality and human rights.

Business Prospects for 2024

The global economy proved resilient in 2023, but there are signs that growth is easing as restrictive monetary policy takes effect. Global growth is projected to remain moderate in 2024. Key near term risks include high geopolitical tensions, particularly if the conflict in the Middle East were to disrupt energy markets, and uncertainty about the strength of the ongoing impact from higher interest rates.

The Ministry of Maritime Affairs and Fisheries (KKP) targets the value of fishery exports in 2024 to be 7.2 billion US dollars, increased significantly compared to the realization of exports of fishery products until November 2023, which had reached USD 5.6 billion.

Perseroan optimistis dapat meningkatkan permintaan dari pelanggan-pelanggan tetap Perseroan, sekaligus menambah atau mengekspansi jaringan pemasaran baru dengan menerapkan strategi-strategi pemasaran yang berorientasi pada kebutuhan konsumen dengan tetap memperhatikan keberlanjutan ekologi.

Perseroan merencanakan target penjualan senilai Rp628 miliar pada tahun 2024, atau naik 12% dari realisasi penjualan di tahun 2023 sebesar Rp559,6 miliar. Selaras dengan proyeksi kenaikan penjualan tersebut, Direksi pun optimistis Perseroan dapat meraih pertumbuhan laba bersih yang positif dan berkelanjutan.

Untuk mewujudkan target tersebut, Perseroan telah menyiapkan strategi bisnis yang matang seraya terus mencermati dinamika internal dan eksternal yang berkembang. Selain berfokus pada implementasi strategi, Direksi juga berkomitmen untuk selalu menerapkan pengelolaan bisnis secara *prudent* dengan berlandaskan pada prinsip-prinsip GCG dan ESG.

Perubahan Komposisi Direksi

Tidak ada perubahan komposisi Direksi selama tahun 2023.

Apresiasi dan Penutup

Akhir kata, Direksi mengucapkan terima kasih dan apresiasi setinggi-tingginya kepada para Pemegang Saham, Dewan Komisaris, karyawan dan pelanggan serta mitra bisnis atas kepercayaan dan dukungan yang diberikan sehingga Perseroan dapat melewati tahun 2023 dengan kinerja positif.

Kami berharap kerja keras dan dedikasi di tahun tersebut dapat berlanjut hingga tahun-tahun mendatang dan membawa Perseroan menuju jenjang pencapaian yang lebih baik.

The Company is optimistic that it can increase demand from the Company's regular customers, as well as add or expand new marketing networks by implementing marketing strategies that are oriented towards consumer needs while still paying attention to ecological sustainability.

The Company plans a sales target of IDR 628 billion in 2024, or an increase of 12% from realized sales in 2023 of IDR 559.60 billion. In line with the projected increase in sales, the Board of Directors is optimistic that the Company can achieve positive and sustainable net profit growth.

To realize this target, the Company has prepared a mature business strategy while continuing to monitor developing internal and external dynamics. Apart from focusing on strategy implementation, the Board of Directors is also committed to always implementing prudent business management based on GCG and ESG principles.

Changes in the Board of Directors' Composition

There were no changes to the composition of the Board of Directors during 2023.

Appreciation and Closing

Finally, the Board of Directors would like to express its highest gratitude and appreciation to the Shareholders, Board of Commissioners, employees and customers as well as business partners for the trust and support given so that the Company can pass 2023 with positive performance.

We hope that the hard work and dedication in that year can continue in the years to come and bring the Company towards better levels of achievement.

Jakarta, April 2024

Jakarta, April 2024

Atas Nama Direksi PT Dharma Samudera Fishing Industries Tbk

On behalf of the Board of Directors of PT Dharma Samudera Fishing Industries Tbk



Ewijaya


Direktur Utama
President Director





Profile Perusahaan

Company Profile



Perseroan tidak hanya berfokus pada kinerja keuangan semata, tetapi juga mengedepankan keselarasan dan harmonisasi bisnis serta pemberian manfaat yang optimal kepada para pemangku kepentingan. Hingga akhir 2023, Perseroan berhasil menjaga kesinambungan usaha dengan tingkat profitabilitas positif di tengah kondisi perekonomian dunia yang masih bergejolak.

The Company does not only focus on financial performance, but also prioritizes business alignment and harmonization as well as providing optimal benefits to stakeholders. By the end of 2023, the Company managed to maintain business continuity with a positive profitability level amidst the ongoing global economic uncertainty.



03



Informasi Umum Perusahaan

General Information of The Company

www.dharmasamudera.id



Nama Perusahaan/Company Name

PT Dharma Samudera Fishing Industries Tbk

Identitas Perusahaan/Corporate Identity

Pelaku usaha di bidang perikanan laut, industri makanan, dan perdagangan besar bukan mobil dan sepeda motor yang meliputi perdagangan besar hasil perikanan dan hasil olahan perikanan serta kegiatan usaha penunjang.

Engaged in the fields of marine fisheries, food industry, and wholesale trade excluding automobiles and motorcycles, encompassing wholesale trading of fisheries products and processed fisheries products as well as supporting business activities.

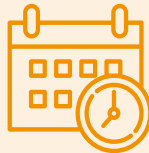


Dasar Hukum Pendirian

Legal Basis of Establishment

Akta Pendirian No. 3 tanggal 2 Oktober 1973 dibuat dihadapan Tan Thong Kie, Notaris di Jakarta dan telah mendapat pengesahan dari Menteri Kehakiman Republik Indonesia dengan Surat Keputusannya No. Y.A.5/41/9 tanggal 6 Februari 1974, serta didaftarkan di Kantor Pengadilan Negeri Jakarta dengan No. 441 tanggal 13 Februari 1974 dan telah diumumkan dalam Berita Negara RI No. 18 tanggal 1 Maret 1974, Tambahan No.93.

Deed of Establishment No. 3 dated October 2, 1973, was executed before Tan Thong Kie, a Notary in Jakarta, and has been ratified by the Minister of Justice of the Republic of Indonesia with Decree No. Y.A.5/41/9 dated February 6, 1974. It was registered at the Jakarta District Court with No. 441 dated February 13, 1974, and announced in the State Gazette of the Republic of Indonesia No. 18 dated March 1, 1974, Supplement No. 93.



Tanggal Pendirian/Date of Establishment

2 Oktober 1973/October 2, 1973

Tanggal Beroperasi/Date of Operation

2 Oktober 1973/October 2, 1973

Tanggal Pencatatan Saham/Date of Share Listing

24 Maret 2000/March 24, 2000



Kode Saham di Bursa Efek Indonesia (BEI)

Ticker Code on the Indonesian Stock Exchange (IDX)

DSFI





Modal Dasar
Authorized Capital

4.000.000.000
saham/shares



**Modal Dasar Disetor dan
Ditempatkan Penuh**
Authorized and Fully
Paid-up Capital

1.857.135.500
saham/shares



**Jumlah Karyawan per 31
Desember 2023**
Total Employees as of
December 31, 2023

542
karyawan/employees



Hubungan Investor
Investor Relation

SAUT MARBUN
Sekretaris Perusahaan
Corporate Secretary

E-mail : corporate@dsfi.id
Telp. : +62 21 4301001




Alamat/Address

Kantor Pusat/Head Office
Jl. Laksamana R.E. Martadinata 1, Tanjung Priok,
Jakarta 14310.

Phone : (62) 21 4301001, 4371010, 4353965-6
Fax : (62) 21 4303412
Email : corporate@dsfi.id
Website : www.dharmasamudera.id

Kantor Cabang/Branch Office
Jl. R.A. Kartini No. 39, Kel. Kendari Caddi Kendari 93126,
Sulawesi Tenggara

Phone : (0401) 3125088
Fax : (0401) 3125088



Informasi Entitas Anak, Asosiasi dan Ventura

Information about Subsidiaries, Associates, and Ventures

Hingga 31 Desember 2023, Perseroan memiliki satu entitas anak yang sudah beroperasi, yaitu:

As of December 31, 2023, the Company has one subsidiary entity that is already operational, namely:

Entitas Anak Subsidiaries	Persentase Kepemilikan Percentage of Ownership	Bidang Usaha Line of Business	Total Aset Tahun 2023 (Rp) Total Assets in 2023 (Rp)	Status Operasi Operating Status	Alamat Address
PT Kelola Biru Harmoni	96%	Perikanan Fisheries	Rp7.75 miliar	Beroperasi Operating	Jl. Industri II Jakarta Utara, Indonesia T : 021-4300156

Pemegang Saham

Pada akhir 2023, komposisi Pemegang Saham Perseroan adalah sebagai berikut:

Shareholders

At the end of 2023, the composition of the Company's Shareholders is as follows:

Nama Name	Jumlah Saham Number of Shares	Persentase Percentage
PT MARINA BERKAH INVESTAMA	1.286.896.450	69,29%
Masyarakat/Public	570.239.050	30,71%
TOTAL	1.857.135.500	100%



Skala Organisasi

Organization Scale

Skala Usaha Business Scale	2023	2022	2021
Aset Asset	Rp411,88 Miliar/Billion	Rp390,69 Miliar/Billion	Rp391,75 Miliar/Billion
Liabilitas Liability	Rp161,38 Miliar/Billion	Rp154,41 Miliar/Billion	Rp180,35 Miliar/Billion
Ekuitas Equity	Rp250,50 Miliar/Billion	Rp236,28 Miliar/Billion	Rp211,41 Miliar/Billion
Jumlah Karyawan Total Headcount	542 orang/people	543 Orang/people	595 Orang/people
Demografi Karyawan Employee Demographics	Informasi Demografi Karyawan sudah diungkapkan di halaman 55 Employee Demographic Information is disclosed on page 55		
Komposisi Kepemilikan Saham Share Ownership Composition	Informasi Komposisi Pemegang Saham Tahun 2023 sudah diungkapkan di halaman 58 Information about Shareholders Composition for 2023 is disclosed on page 58		
Wilayah Operasional Operational Area	Informasi Wilayah Operasional Tahun 2023 sudah diungkapkan di halaman 38 Information about Operational Area for 2023 is disclosed on page 38		



Keanggotaan Asosiasi

Associations Membership

No.	Anggota Asosiasi Member of Associations	Lingkup Asosiasi Scope of Associations
1.	Asosiasi Perikanan Pole & Line dan Handline Indonesia (AP2HI) Indonesian Pole & Line and Handline Fisheries Association (AP2HI)	Nasional National
2.	Asosiasi Demersal Indonesia (ADI) Indonesian Demersal Association (ADI)	Nasional National



Sekilas Perusahaan

Company Overview

Riwayat Singkat Perusahaan

PT Dharma Samudera Fishing Industries Tbk atau "Perseroan" resmi berdiri dan beroperasi pada 2 Oktober 1973.

Pada awal mula pendirian, Perseroan berfokus pada kegiatan usaha penangkapan ikan cakalang dan kakap merah dengan target penjualan ekspor. Satu dekade berikutnya, tepatnya pada tahun 1983, Perseroan berhasil mendirikan pabrik pertamanya yang berada di Kendari, Sulawesi Tenggara.

Melihat potensi dan peluang pasar nasional dan internasional, serta mempertimbangkan kapabilitas tinggi yang dimiliki, Perseroan memutuskan untuk melebarkan cakupan usaha ke industri pengolahan ikan terpadu yang mencakup aktivitas pengolahan. Sejak saat itu, Perseroan telah menghasilkan produk-produk hasil olahan laut yang mengandung protein tinggi dan bernilai tambah, seperti ikan *filet*, tuna, gurita, cumi-cumi, dan produk bernilai tambah lainnya.

Menapaki lebih dari 2 (dua) dekade perjalanan bisnisnya di industri perikanan, pada 24 Maret 2000, Perseroan memantapkan langkah untuk melakukan penawaran umum perdana saham di Bursa Efek Indonesia (BEI) – dahulu dikenal sebagai Bursa Efek Jakarta, dengan kode saham: "DSFI". Aksi korporasi ini menjadi bagian dari inisiatif strategis Perseroan dalam rangka memperkuat struktur permodalan dan *branding* kepada para investor dan mitra bisnisnya.

Kini Perseroan memasuki tahun ke-50 dalam menjalankan usahanya. Bagi Perseroan, Tahun Emas ini menjadi tonggak bersejarah yang merefleksikan perjalanan panjang yang berliku dan sarat makna, sekaligus menghadirkan tantangan tersendiri untuk menjaga kesinambungan usaha di tahun-tahun mendatang.

Perseroan berkomitmen untuk selalu memperhatikan nilai-nilai keberlanjutan pada segala aspek. Tidak hanya berfokus pada kinerja keuangan semata, Perseroan juga mengedepankan keselarasan dan harmonisasi bisnis serta pemberian manfaat yang optimal kepada para pemangku kepentingan. Perseroan meyakini dengan terbentuknya ekosistem usaha yang saling menguntungkan satu sama lain maka keberlangsungan usaha pada jangka panjang akan tetap terjaga.

Brief History of the Company

PT Dharma Samudera Fishing Industries Tbk or the "Company" officially commenced its operations on October 2, 1973.

Initially, the Company focused on catching skipjack and red snapper fish for export sales. A decade later, in 1983, the Company successfully established its first factory located in Kendari, Southeast Sulawesi.

Recognizing the potential and opportunities in both national and international markets, and considering its high capabilities, the Company decided to expand its business scope to integrated fish processing industries, including processing activities. Since then, the Company has been producing processed seafood products with high protein content and added value, such as fish fillets, tuna, octopus, squid, and other value-added products.

After more than two decades in the fisheries industry, on March 24, 2000, the Company took a significant step by conducting its initial public offering on the Indonesia Stock Exchange (IDX) – formerly known as the Jakarta Stock Exchange, with the stock code: "DSFI". This corporate action was part of the Company's strategic initiative to strengthen its capital structure and branding to investors and business partners.

This year, the Company is entering its 50th year of operation. For the Company, this Golden Year signifies a historic milestone reflecting a long and meaningful journey, while also presenting its own challenges in maintaining business continuity in the years to come.

The Company is committed to prioritizing sustainability values in all aspects. Not only focusing solely on financial performance, the Company also prioritizes business alignment and harmonization, as well as providing optimal benefits to stakeholders. The Company believes that the formation of a mutually beneficial business ecosystem will ensure long-term business sustainability.

Visi, Misi dan Nilai Perusahaan

Vision, Mission, and Company Values



www.dharmasamudera.id



Visi Kami/Our Vision

Menjadi perusahaan makanan laut kelas dunia dan terpercaya dengan menyediakan produk berkualitas tinggi dan berkelanjutan kepada pelanggan.

To become a world class and trusted seafood company by providing excellent quality and sustainable products to customers.



Misi Kami/Our Mission

- Menghasilkan dan memberikan produk dengan kualitas terbaik kepada pelanggan.
- Membangun dan memperkuat kemitraan dengan pelanggan, nelayan, pemasok, dan masyarakat lokal.
- Beroperasi secara efisien untuk mengoptimalkan nilai perusahaan bagi semua pemangku kepentingan.
- Melindungi dan memelihara kelestarian sumber daya dan lingkungan laut Indonesia.

- To produce and deliver the best quality products to customers.
- To build and strengthen partnership with customers, fishermen, suppliers and local communities.
- To operate efficiently in order to optimize company value for all stake holders.
- To protect and maintain the sustainability of Indonesia marine resources and environment.

Nilai Budaya Perusahaan

Corporate Values

- Integritas
- Kerjasama Tim
- Berusaha Lebih Baik
- Semangat Untuk Bertumbuh
- Kemitraan

- Integrity
- Teamwork
- Strive for Excellence
- Spirit for Growth
- Partnership



Segmen Pasar

Market Segment

www.dharmasamudera.id



Perseroan merupakan penyedia makanan laut olahan yang menyuplai pasar nasional dan internasional. Kawasan tujuan ekspor kami mencakup Amerika Serikat (termasuk Amerika latin), Eropa, Australia, Timur Tengah dan Asia.

Bidang dan Produk Usaha

Berdasarkan Anggaran Dasar Perseroan, ruang lingkup kegiatan usaha Perseroan antara lain mencakup perikanan laut, industri makanan, dan perdagangan besar bukan mobil dan sepeda motor yang meliputi perdagangan besar hasil perikanan dan hasil olahan perikanan serta kegiatan usaha penunjang.

Kegiatan Usaha Berjalan Tahun 2023

1. Kegiatan Usaha Utama:

- a. Menjalankan usaha di bidang perikanan laut, yang meliputi kegiatan penangkapan *pisces*/ikan bersirip di laut; penangkapan *crustacea* di laut; penangkapan *mollusca* di laut;

The Company is a provider of processed seafood supplying both national and international markets. Our export destinations includes the United States of America (including Latin America), Europe, Australia, The Middle East and Asia.

Business Fields and Products

Based on the Company's Articles of Association, the scope of the Company's business activities includes marine fisheries, food industry, and wholesale trade excluding automobiles and motorcycles, encompassing wholesale trading of fisheries products and processed fisheries products as well as supporting business activities.

Business Activities in 2023

1. Main Business Activities:

- a. Engaging in marine fisheries, including activities such as catching finfish at sea; catching crustaceans at sea; catching mollusks at sea.

- b. Menjalankan usaha di bidang industri makanan, terutama industri pembekuan ikan; industri berbasis daging lumatan dan surimi; industri pendinginan/pengesan ikan; industri pengolahan dan pengawetan ikan dan biota air (bukan udang) dalam kaleng; industri pengolahan dan pengawetan udang dalam kaleng; industri pembekuan biota air lainnya; industri pendinginan/pengesan biota air lainnya; industri pengolahan dan pengawetan lainnya untuk biota air lainnya; industri makanan dan masakan olahan; industri produk masak lainnya; industri kerupuk, keripik, peyek dan sejenisnya; industri pengolahan dan pengawetan lainnya untuk ikan.
- c. Menjalankan usaha di bidang perdagangan besar, bukan mobil dan sepeda motor, yang meliputi; Perdagangan besar hasil perikanan; Perdagangan besar hasil olahan perikanan.

2. Kegiatan Usaha Penunjang:

- a. Menjalankan usaha penyediaan dan pemenuhan kebutuhan bahan pendukung dan bahan baku untuk kegiatan usaha perikanan dan industri tersebut pada butir 1 di atas;
- b. Menjalankan usaha lain yang berkaitan dan menunjang kegiatan usaha pada butir 1 di atas sesuai dengan peraturan perundang-undangan yang berlaku.

Produk dan/atau Jasa

Sepanjang tahun 2023, Perseroan memproduksi berbagai macam produk olahan ikan laut (*seafood*) dengan beberapa merek, antara lain:

- "Magenta"
- "Daruma"
- "April Spring"
- Merek lain sesuai permintaan pelanggan

Adapun produk olahan yang dihasilkan Perseroan antara lain berupa ikan filet, steak ikan, irisan daging ikan, tuna, gurita, dan produk bernilai tambah lainnya.

- b. Engaging in the food industry, particularly in frozen fish processing; minced meat and surimi-based industries; fish cooling/chilling industry; processing and preservation of fish and aquatic biota (excluding shrimp) in cans; processing and preservation of shrimp in cans; freezing of other aquatic biota; chilling/cooling of other aquatic biota; processing and preservation industry for other aquatic biota; food and processed cuisine industry; other cooked product industry; cracker, chips, and similar industry; processing and other preservation industry for fish.
- c. Engaging in wholesale trade, excluding automobiles and motorcycles, which includes: Wholesale trade of fisheries products; Wholesale trade of processed fisheries products.

2. Supporting Business Activities:

- a. Engaging in the provision and fulfillment of needs for supporting materials and raw materials for fisheries and industrial activities mentioned in point 1 above.
- b. Engaging in other related and supporting business activities mentioned in point 1 above in accordance with applicable laws and regulations.

Products and/or Services

Throughout the year 2023, the Company produced various processed seafood products under several brands, including:

- "Magenta"
- "Daruma"
- "April Spring"
- Other brands as per customer requests

The processed products manufactured by the Company include fish fillets, fish steaks, fish meat slices, tuna, octopus, and other value-added products.



www.dharmasamudera.id

Wilayah Operasional

Operational Area



Perseroan menjalankan kegiatan usaha di kantor pusat dan pabrik utama yang berada di Jakarta. Sementara kantor cabang dan pabrik keduanya beroperasi di Kendari, Sulawesi Tenggara.

The Company operates its business activities from its headquarters and main factory located in Jakarta. Meanwhile, its branch office and second factory operate in Kendari, Southeast Sulawesi.

Wilayah Operasional

Alamat Kantor Pusat

Jl. Laksamana R.E. Martadinata 1, Tanjung Priok, Jakarta 14310

Phone : (62) 21 4301001, 4371010, 4353965-6

Fax : (62) 21 4303412

E-mail : corporate@dsfi.id

Operational Area

Headquarters Address

Jl. Laksamana R.E. Martadinata 1, Tanjung Priok, Jakarta 14310

Phone : (62) 21 4301001, 4371010, 4353965-6

Fax : (62) 21 4303412

E-mail : corporate@dsfi.id

Alamat Kantor Cabang

Jl. R.A. Kartini No. 39, Kel. Kendari Caddi, Kendari 93126

Phone : (0401) 3125088

Fax : (0401) 3125088

Alamat Website : www.dsfi.id

Branch Office Address

Jl. R.A. Kartini No. 39, Kel. Kendari Caddi, Kendari 93126

Phone : (0401) 3125088

Fax : (0401) 3125088

Website Address : www.dsfi.id

Wilayah Pemasaran dan Penjualan

Skala domestik, Perseroan melakukan pemasaran dan penjualan produk ke seluruh wilayah Indonesia.

Marketing and Sales Area

On a domestic scale, the Company markets and sells its products across Indonesia.

Skala internasional, Perseroan melakukan pemasaran dan penjualan produk ke pasar internasional, yang mencakup Amerika Serikat (termasuk Amerika latin), Eropa, Australia, Timur Tengah dan Asia.

On an international scale, the Company markets and sells its products to international markets, including United States of America (including Latin America), Europe, Australia, The Middle East and Asia.

Struktur Organisasi

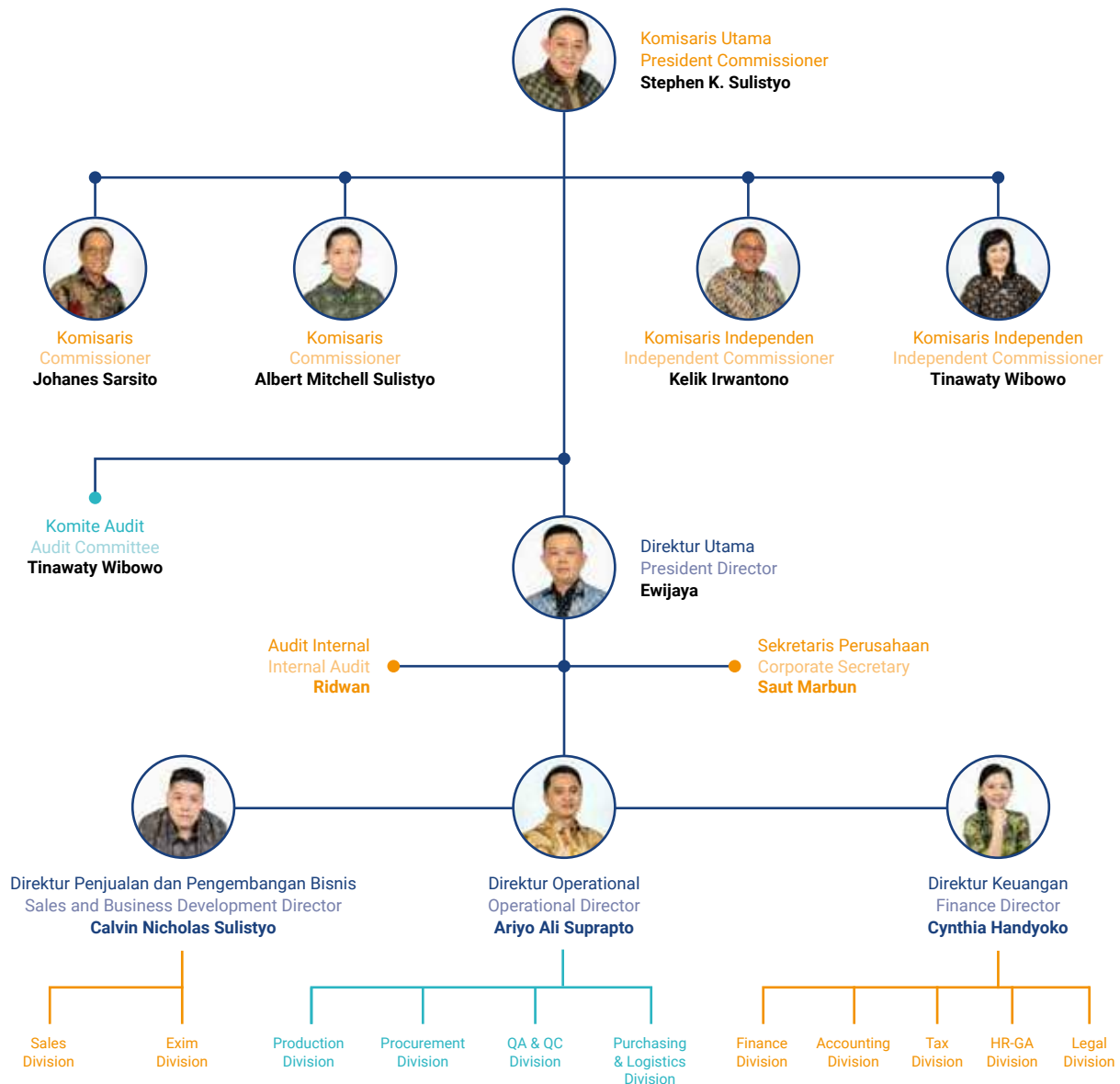
Organizational Structure

Struktur organisasi perusahaan telah dikaji dan diselaraskan dengan Visi dan Misi Perusahaan serta mempertimbangkan perkembangan dan kebutuhan Perusahaan.

The Company's organizational structure has been reviewed and aligned with the Company's Vision and Mission while considering the Company's development and needs.

Penetapan struktur organisasi telah disetujui oleh Dewan Komisaris.

The determination of the organizational structure has been approved by the Board of Commissioners.



Direksi, Dewan Komisaris dan Pejabat Senior

Direksi

Direktur Utama: **Ewijaya**

Direktur Penjualan dan Pengembangan Bisnis: **Calvin Nicholas Sulisty**

Direktur Operasional: **Ariyo Ali Suprpto**

Direktur Keuangan: **Cynthia Handyoko**

Dewan Komisaris

Komisaris Utama: **Stephen K. Sulisty**

Komisaris: **Albert Mitchell Sulisty**

Komisaris: **Johanes Sarsito**

Komisaris Independen: **Kelik Irwantono**

Komisaris Independen: **Tinawaty Wibowo**

Pejabat Senior

Ketua Komite Audit: **Tinawaty Wibowo**

Ketua Unit Audit Internal: **Ridwan**

Sekretaris Perusahaan: **Saut Marbun**

Perubahan Organisasi yang Bersifat Signifikan

Pada tahun 2023, tidak ada perubahan organisasi dalam Perseroan.

Board of Directors, Board of Commissioners, and Senior Officials

Board of Directors

President Director: **Ewijaya**

Sales and Business Development Director: **Calvin Nicholas Sulisty**

Operational Director: **Ariyo Ali Suprpto**

Finance Director: **Cynthia Handyoko**

Board of Commissioners

President Commissioner: **Stephen K. Sulisty**

Commissioner: **Albert Mitchell Sulisty**

Commissioner: **Johanes Sarsito**

Independent Commissioner: **Kelik Irwantono**

Independent Commissioner: **Tinawaty Wibowo**

Senior Officials

Chairman of the Audit Committee: **Tinawaty Wibowo**

Head of Internal Audit Unit: **Ridwan**

Corporate Secretary: **Saut Marbun**

Significant Organizational Changes

In the year 2023, there were no organizational changes within the Company.



Profil Direksi

Profile of The Board of Directors





EWIJAYA

Direktur Utama
President Director



Merupakan warga negara Indonesia berusia 48 tahun dan berdomisili di Jakarta.

Dasar Hukum Pengangkatan

Pertama kali diangkat sebagai Presiden Direktur Perseroan berdasarkan Akta Notaris Nomor 2 tanggal 1 Februari 2019.

Riwayat Pendidikan

Pendidikan beliau adalah Sarjana Akuntansi dari Universitas Gadjah Mada (UGM), Yogyakarta (1998).

Riwayat Karier

- Deputy Managing Director PT Rajawali Corpora (2005-2015)
- Direktur Utama Apac Inti Corpora (2017-2018)
- Direktur Utama PT Asia Pacific Investama Tbk (2017-2018)
- Direktur Utama PT Indonesia Success Fishery (2015-sekarang)
- Direktur Utama PT ACR Global Investments (2015-sekarang)
- Komisaris Utama PT Kelola Biru Harmoni (2019-sekarang)

Hubungan Afiliasi

Beliau tidak memiliki hubungan afiliasi dengan anggota Direksi lainnya dan Dewan Komisaris maupun Pemegang Saham Utama dan/atau Saham Pengendali.

Ewijaya is an Indonesian citizen, 48 years old, residing in Jakarta.

Legal Basis of Appointment

First appointed as President Director of the Company based on Notarial Deed Number 2 dated February 1, 2019.

Education Background

He holds a Bachelor's degree in Accounting from Gadjah Mada University (UGM), Yogyakarta (1998).

Career History

- Deputy Managing Director of PT Rajawali Corpora (2005-2015)
- President Director of Apac Inti Corpora (2017-2018)
- President Director of PT Asia Pacific Investama Tbk (2017-2018)
- President Director of PT Indonesia Success Fishery (2015-present)
- President Director of PT ACR Global Investments (2015-present)
- President Commissioner of PT Kelola Biru Harmoni (2019-present)

Affiliation Relations

He does not have any affiliation relations with other members of the Board of Directors, Board of Commissioners, or Major Shareholders and/or Controlling Shareholders.



CYNTHIA HANDYOKO

Direktur Keuangan
Finance Director

Warga negara Indonesia berusia 37 tahun dan berdomisili di Jakarta.

Dasar Hukum Pengangkatan

Pertama kali diangkat sebagai Direktur Perseroan berdasarkan Akta Notaris Nomor 2 tanggal 1 Februari 2019.

Riwayat Pendidikan

Pendidikan beliau Sarjana International Business Management, Universitas Kristen Petra (2008).

Riwayat Karier

- Senior Associate di PT Ernst & Young Indonesia (Transaction Advisory Service) (2011-2014)
- Manager - Investment PT Rajawali Corpora (2014-2015)
- Direktur PT Asia Pacific Investama Tbk (2017-2018)
- Direktur PT Apac Inti Corpora (2017-2018)
- Senior General Manager – Investment di PT ACR Global Investments (2015-sekarang)
- Direktur PT Kelola Biru Harmoni (2019-sekarang)

Hubungan Afiliasi

Beliau tidak memiliki hubungan afiliasi dengan anggota Direksi lainnya dan Dewan Komisaris maupun Pemegang Saham Utama dan/ atau Saham Pengendali.

Cynthia Handyoko is an Indonesian citizen, 37 years old, residing in Jakarta.

Legal Basis of Appointment

First appointed as Director of the Company based on Notarial Deed Number 2 dated February 1, 2019.

Education Background

She holds a Bachelor's degree in International Business Management from Petra Christian University (2008).

Career History

- Senior Associate at PT Ernst & Young Indonesia (Transaction Advisory Service) (2011-2014)
- Manager - Investment at PT Rajawali Corpora (2014-2015)
- Director of PT Asia Pacific Investama Tbk (2017-2018)
- Director of PT Apac Inti Corpora (2017-2018)
- Senior General Manager – Investment at PT ACR Global Investments (2015-present)
- Director of PT Kelola Biru Harmoni (2019-present)

Affiliation Relations

She does not have any affiliation relations with other members of the Board of Directors, Board of Commissioners, or Major Shareholders and/or Controlling Shareholders.



ARIYO ALI SUPRAPTO

Direktur Operasional
Operational Director



Merupakan warga negara Indonesia berusia 44 tahun dan berdomisili di Jakarta.

Dasar Hukum Pengangkatan

Pertama kali diangkat sebagai Direktur Perseroan berdasarkan Akta Notaris Nomor 2 tanggal 1 Februari 2019.

Riwayat Pendidikan

Beliau adalah Sarjana Ekonomi Akuntansi Universitas Trisakti (2001).

Riwayat Karier

- General Manager Business Development PT Rajawali Corpora (2008-2015)
- Direktur PT Karyabumi Papua (2010-2015)
- Senior General Manager Business Development PT ACR Global Investments (2015-sekarang)
- Direktur PT Indonesia Success Fishery (2017-sekarang)
- Direktur Utama PT Kelola Biru Harmoni (2019-sekarang)

Hubungan Afiliasi

Beliau tidak memiliki hubungan afiliasi dengan anggota Direksi lainnya serta Dewan Komisaris maupun Pemegang Saham Utama dan/atau Saham Pengendali.

Ariyo Ali Suprpto is an Indonesian citizen, 44 years old, residing in Jakarta.

Legal Basis of Appointment

First appointed as Director of the Company based on Notarial Deed Number 2 dated February 1, 2019.

Education Background

He holds a Bachelor's degree in Accounting Economics from Trisakti University (2001).

Career History

- General Manager Business Development at PT Rajawali Corpora (2008-2015)
- Director of PT Karyabumi Papua (2010-2015)
- Senior General Manager Business Development at PT ACR Global Investments (2015-present)
- Director of PT Indonesia Success Fishery (2017-present)
- President Director of PT Kelola Biru Harmoni (2019-present)

Affiliation Relations

He does not have any affiliation relations with other members of the Board of Directors, Board of Commissioners, or Major Shareholders and/or Controlling Shareholders.



CALVIN NICHOLAS SULISTYO

Direktur Penjualan &
Pengembangan Bisnis
Sales & Business
Development Director

Merupakan warga negara Indonesia berusia 28 tahun dan berdomisili di Jakarta.

Calvin Nicholas Sulistyio is an Indonesian citizen, 28 years old, residing in Jakarta.

Dasar Hukum Pengangkatan

Pertama kali diangkat sebagai Direktur Perseroan berdasarkan Akta Notaris Nomor 2 tanggal 1 Februari 2019.

Legal Basis of Appointment

First appointed as Director of the Company based on Notarial Deed Number 2 dated February 1, 2019.

Riwayat Pendidikan

Beliau adalah Bachelors of Science in Business Administration dari University of Southern California, Los Angeles, Amerika Serikat (2016).

Education Background

He holds a Bachelor of Science in Business Administration from the University of Southern California, Los Angeles, USA (2016).

Riwayat Karier

- Komisaris PT ACR Harvest Investments (2015-sekarang)
- Komisaris di PT ACR Teknologi Global (2017 – sekarang)
- Direktur Utama PT Barokah Garmen Indonesia (2018-sekarang)
- Komisaris PT Kelola Biru Harmoni (2019-sekarang)

Career History

- Commissioner at PT ACR Harvest Investments (2015-present)
- Commissioner at PT ACR Teknologi Global (2017 – present)
- President Director at PT Barokah Garmen Indonesia (2018-present)
- Commissioner at PT Kelola Biru Harmoni (2019-present)

Hubungan Afiliasi

Beliau terafiliasi hubungan keluarga dengan Bapak Stephen Kurniawan Sulistyio (Komisaris Utama) dan Bapak Albert Mitchell Sulistyio (Komisaris).

Affiliation Relations

He has a family affiliation with Mr. Stephen Kurniawan Sulistyio (President Commissioner) and Mr. Albert Mitchell Sulistyio (Commissioner).

Perubahan Komposisi Anggota Direksi dan Alasan Perubahannya

Tidak ada perubahan komposisi anggota Direksi pada tahun 2023.

Change in The Composition of The Board of Directors and The Reasons for The Change

There were no changes in the composition of the Board of Directors in 2023.



Profil Dewan Komisaris

Profile of The Board of Commissioners





STEPHEN KURNIAWAN SULISTYO

Komisaris Utama
President Commissioner



Merupakan warga negara Indonesia berusia 59 tahun dan berdomisili di Jakarta.

Dasar Hukum Pengangkatan

Pertama kali diangkat sebagai Komisaris Utama Perseroan berdasarkan Akta Notaris Nomor 2 tanggal 1 Februari 2019.

Riwayat Pendidikan

Sarjana bidang Administrasi Bisnis di bidang Akuntansi dan Keuangan dari California State University of Northridge, Amerika Serikat (1988).

Riwayat Karier

- Komisaris Utama PT Eagle High Plantations Tbk (2014-2015)
- Komisaris PT Perdana Gapuraprima Tbk (2015-2018)
- Komisaris PT Asia Pacific Investama Tbk (2017-2018)
- Komisaris Utama PT ACR Global Investments (2015-sekarang)
- Komisaris Utama PT Arkadia Digital Media Tbk (2018-sekarang)

Hubungan Afiliasi

Beliau terafiliasi hubungan keluarga dengan Bapak Calvin Nicholas Sulistyو (Direktur) dan Bapak Albert Mitchell Sulistyو (Komisaris).

Stephen Kurniawan Sulistyو is an Indonesian citizen, 59 years old, residing in Jakarta.

Legal Basis of Appointment

First appointed as President Commissioner of the Company based on Notarial Deed Number 2 dated February 1, 2019.

Education Background

He holds a Bachelor's degree in Business Administration with a focus on Accounting and Finance from California State University of Northridge, USA (1988).

Career History

- President Commissioner of PT Eagle High Plantations Tbk (2014-2015)
- Commissioner of PT Perdana Gapuraprima Tbk (2015-2018)
- Commissioner of PT Asia Pacific Investama Tbk (2017-2018)
- President Commissioner of PT ACR Global Investments (2015-present)
- President Commissioner of PT Arkadia Digital Media Tbk (2018-present)

Affiliation Relations

He has a family affiliation with Mr. Calvin Nicholas Sulistyو (Director) and Mr. Albert Mitchell Sulistyو (Commissioner).



JOHANES SARSITO

Komisaris
Commissioner

Merupakan warga negara Indonesia berusia 77 tahun dan berdomisili di Jakarta.

Dasar Hukum Pengangkatan

Periode ke-1: Pertama kali diangkat sebagai Komisaris Perseroan berdasarkan Akta Notaris Nomor 92 tanggal 18 April 2017.

Periode ke-2: Diangkat kembali sebagai Komisaris Perseroan sesuai dengan Akta Notaris Nomor 2 tanggal 1 Februari 2019.

Riwayat Pendidikan

Pendidikan beliau adalah:

- Akademi Angkatan Laut Surabaya (1969)
- Sarjana Ekonomi Manajemen, Universitas Terbuka (1996)
- Magister Manajemen dari Institut Bisnis dan Manajemen Jayakarta (IBMJ) (2000)

Riwayat Karier

- Kepala Dinas Pembinaan Potensi Maritim (KADISPOTMAR) TNI AL (1997-2001)
- Direktur PT Jala Bhakti YASBHUM (2001-2003)
- Komisaris Independen Perseroan (2001-2010)
- Direktur Utama Perseroan (2010-2017)
- Komisaris Utama Perseroan (2017-2019)

Hubungan Afiliasi

Beliau tidak memiliki hubungan afiliasi dengan anggota Dewan Komisaris dan anggota Direksi serta Pemegang Saham Utama dan/atau Pengendali.

Johanes Sarsito is an Indonesian citizen, 77 years old, residing in Jakarta.

Legal Basis of Appointment

First term: Initially appointed as Commissioner of the Company based on Notarial Deed Number 92 dated April 18, 2017.

Second term: Reappointed as Commissioner of the Company according to Notarial Deed Number 2 dated February 1, 2019.

Education Background

His educational background includes:

- Surabaya Naval Academy (1969)
- Bachelor's degree in Management Economics from Universitas Terbuka (1996)
- Master's degree in Management from the Institute of Business and Management Jayakarta (IBMJ) (2000)

Career History

- Head of Maritime Potential Development Service (KADISPOTMAR) of the Indonesian Navy (1997-2001)
- Director of PT Jala Bhakti YASBHUM (2001-2003)
- Independent Commissioner of the Company (2001-2010)
- President Director of the Company (2010-2017)
- President Commissioner of the Company (2017-2019)

Affiliation Relations

He has no affiliation relations with members of the Board of Commissioners, the Board of Directors, or the Major Shareholders and/or Controllers.



ALBERT MITCHEL SULISTYO

Komisaris
Commissioner



Merupakan warga negara Indonesia berusia 32 tahun dan berdomisili di Jakarta.

Dasar Hukum Pengangkatan

Pertama kali diangkat sebagai Komisaris Perseroan berdasarkan Akta Notaris Nomor 2 tanggal 1 Februari 2019.

Riwayat Pendidikan

Pendidikan beliau adalah:

- Sarjana Bisnis Administrasi jurusan Keuangan dari University of Washington, Washington, Amerika Serikat (2014)
- Master of Business Administration bidang Keuangan dan Kewirausahaan dari Loyola Marymount University, Los Angeles, California, Amerika Serikat (2016)

Riwayat Karier

- Intern Analyst JP Morgan Chase (Investment Banking) (2011)
- Direktur PT ACR Global Investments (2015-sekarang)
- Direktur Utama PT GFP Organik Indonesia (2016-sekarang)

Hubungan Afiliasi

Beliau terafiliasi hubungan keluarga dengan Bapak Calvin Nicholas Sulistyو (Direktur) dan Bapak Stephen Kurniawan Sulistyو (Komisaris Utama).

Albert Mitchel Sulistyو is an Indonesian citizen, 32 years old, residing in Jakarta.

Legal Basis of Appointment

Initially appointed as Commissioner of the Company based on Notarial Deed Number 2 dated February 1, 2019.

Education Background

His educational background includes:

- Bachelor of Business Administration in Finance from the University of Washington, Washington, USA (2014)
- Master of Business Administration in Finance and Entrepreneurship from Loyola Marymount University, Los Angeles, California, USA (2016)

Career History

- Intern Analyst at JP Morgan Chase (Investment Banking) (2011)
- Director of PT ACR Global Investments (2015-present)
- President Director of PT GFP Organik Indonesia (2016-present)

Affiliation Relations

He is affiliated with Calvin Nicholas Sulistyو (Director) and Stephen Kurniawan Sulistyو (President Commissioner) through family relations.



TINAWATY WIBOWO

Komisaris Independen
Independent Commissioners

Merupakan warga negara Indonesia berusia 53 tahun dan berdomisili di Jakarta.

Dasar Hukum Pengangkatan

Pertama kali diangkat sebagai Komisaris Independen Perseroan berdasarkan Akta Notaris Nomor 96 tanggal 25 Juni 2019.

Riwayat Pendidikan

Sarjana Teknologi Pangan dan Gizi Institut Pertanian Bogor (1992).

Riwayat Karier

- Komisaris Utama PT Globe MZM (2006-2009)
- Direktur PT Forisa Nusa Persada (2008-2018)
- Direktur PT Globe MZM (2009-2018)
- Komisaris PT Emerald Seaweed Indonesia (2016-2018)
- Direktur PT Emerald Seaweed Indonesia (2018)
- Komisaris PT Eastar Pacific Investment (2019-sekarang)

Hubungan Afiliasi

Beliau tidak memiliki hubungan afiliasi dengan anggota Dewan Komisaris dan anggota Direksi serta Pemegang Saham Utama dan/atau Pengendali.

Tinawaty Wibowo is an Indonesian citizen, 53 years old, residing in Jakarta.

Legal Basis of Appointment

Initially appointed as Independent Commissioner of the Company based on Notarial Deed Number 96 dated June 25, 2019.

Education Background

She holds a Bachelor's degree in Food Technology and Nutrition from Bogor Agricultural University (1992).

Career History

- President Commissioner of PT Globe MZM (2006-2009)
- Director of PT Forisa Nusa Persada (2008-2018)
- Director of PT Globe MZM (2009-2018)
- Commissioner of PT Emerald Seaweed Indonesia (2016-2018)
- Director of PT Emerald Seaweed Indonesia (2018)
- Commissioner of PT Eastar Pacific Investment (2019-present)

Affiliation Relations

She does not have any affiliation relations with members of the Board of Commissioners and the Board of Directors, as well as with the Major Shareholders and/or Controllers.



KELIK IRWANTONO

Komisaris Independen
Independent Commissioners



Merupakan warga negara Indonesia berusia 52 tahun dan berdomisili di Jakarta.

Dasar Hukum Pengangkatan

Pertama kali diangkat sebagai Komisaris Independen Perseroan berdasarkan Akta Notaris Nomor 8 tanggal 19 Agustus 2020.

Riwayat Pendidikan

Sarjana Ekonomi, jurusan Akuntansi dari Fakultas Ekonomi Universitas Gadjah Mada, Yogyakarta (1996).

Riwayat Karier

- Audit Supervisor di KAP Hans Tuanakotta & Mustofa (Member Firm of Deloitte Touche Tohmatsu) (Juni 1996-Januari 2001)
- Head of Accounting and Finance di PT Media Nusantara Citra Tbk (Januari 2001-September 2007)
- Direktur Keuangan & Corporate Secretary di PT BW Plantation Tbk (September 2007-Juni 2015)
- Direktur Utama di PT Perdana Gapuraprima Tbk (Juni 2015-Juni 2017)
- Direktur Utama di PT Mobil Anak Bangsa Indonesia (Juni 2017-sekarang)

Hubungan Afiliasi

Beliau tidak memiliki hubungan afiliasi dengan anggota Dewan Komisaris dan anggota Direksi serta Pemegang Saham Utama dan/atau Pengendali.

Kelik Irwantono is an Indonesian citizen, 52 years old, residing in Jakarta.

Legal Basis of Appointment

Initially appointed as Independent Commissioner of the Company based on Notarial Deed Number 8 dated August 19, 2020.

Education Background

He holds a Bachelor's degree in Economics, majoring in Accounting, from the Faculty of Economics, Gadjah Mada University, Yogyakarta (1996).

Career History

- Audit Supervisor at KAP Hans Tuanakotta & Mustofa (Member Firm of Deloitte Touche Tohmatsu) (June 1996-January 2001)
- Head of Accounting and Finance at PT Media Nusantara Citra Tbk (January 2001-September 2007)
- Finance Director & Corporate Secretary at PT BW Plantation Tbk (September 2007-June 2015)
- President Director at PT Perdana Gapuraprima Tbk (June 2015-June 2017)
- President Director at PT Mobil Anak Bangsa Indonesia (June 2017-present)

Affiliation Relations

He does not have any affiliation relations with members of the Board of Commissioners and the Board of Directors, as well as with the Major Shareholders and/or Controllers.

Perubahan Komposisi Anggota Dewan Komisaris dan Alasan Perubahannya

Tidak ada perubahan komposisi anggota Dewan Komisaris pada tahun 2023.

Changes in the Composition of the Board of Commissioners and Reasons for the Changes

There were no changes in the composition of the Board of Commissioners in 2023.



Sumber Daya Manusia

Human Resources

Sumber Daya Manusia (SDM) merupakan aset kunci yang menunjang pertumbuhan dan keberlanjutan Perseroan. Dengan kekuatan dan keunggulan sumber daya manusia (SDM) yang dimiliki Perseroan saat ini, dapat mendorong pertumbuhan dan keberhasilan dalam menjalankan usaha. Perseroan secara berkesinambungan melakukan pengembangan dan kualitas SDM melalui peningkatan kemampuan karyawan, pemeliharaan, dan pelayanan kesejahteraan bagi seluruh karyawan baik secara teknis, fungsional maupun manajerial.

Perseroan selalu menjalankan praktik ketenagakerjaan yang baik. Perseroan menyambut baik keberagaman gender, budaya, pendidikan sosial dan agama baik di dalam maupun luar organisasi. Perseroan juga melarang mempekerjakan anak, pekerja paksa atau diskriminasi.

Pencarian Talenta Terbaik

Proses rekrutmen dan seleksi karyawan merupakan salah satu tahapan penting yang dilakukan Perseroan untuk mendapatkan talenta-talenta terbaik yang sesuai dengan kebutuhan organisasi. Dalam upaya mendapatkan kandidat karyawan yang potensial, Perseroan senantiasa menjalankan sistem rekrutmen yang transparan dan jujur dengan menjunjung tinggi inklusivitas sehingga siapapun memiliki kesempatan yang sama dan setara untuk bergabung di Perseroan tanpa memandang suku, agama, dan/atau ras tertentu.

Pada prinsipnya, proses pencarian kandidat karyawan berbakat untuk mengisi posisi-posisi kosong di Perseroan merupakan bagian dari strategi pemenuhan karyawan agar regenerasi manajemen pada jangka panjang tetap terjaga.

Penilaian Kinerja Karyawan

Selain mencari talenta-talenta terbaik melalui proses rekrutmen, Perseroan juga menjalankan fungsi kontrol terhadap kualitas kompetensi dan kemampuan SDM yang dikelola. Oleh karena itulah, Perseroan melakukan penilaian kinerja karyawan setiap tahun agar dapat mengevaluasi keterampilan, kekuatan, dan kekurangan karyawan secara akurat. Penilaian kinerja karyawan mengacu pada realisasi target *Key Performance Indicator* ("KPI") sebagai tolok ukur kuantitatif dan kualitatif untuk mengukur tingkat pencapaian kinerja dari masing-masing karyawan.

Human Resources (HR) is a key asset that supports the growth and sustainability of the Company. With the strength and excellence of human resources (HR) currently possessed by the Company, it can drive growth and success in conducting business. The Company continuously enhances the development and quality of HR through improving the skills of employees, maintenance, and welfare services for all employees, both technically, functionally, and managerially.

The Company always adheres to good employment practices. The Company welcomes gender diversity, cultural diversity, social education, and religious diversity both within and outside the organization. The Company also prohibits child labor, forced labor, or discrimination.

Search for the Best Talents

The recruitment and selection process of employees is one of the important stages carried out by the Company to obtain the best talents that fit the organization's needs. In efforts to obtain potential employee candidates, the Company always conducts a transparent and honest recruitment system while upholding inclusivity, so that everyone has an equal opportunity to join the Company regardless of ethnicity, religion, and/or race.

In principle, the process of searching for talented employee candidates to fill vacant positions in the Company is part of the employee fulfillment strategy to ensure long-term management regeneration remains intact.

Employee Performance Evaluation

In addition to searching for the best talents through the recruitment process, the Company also carries out control functions regarding the quality of competencies and skills of the managed human resources. Therefore, the Company conducts annual employee performance evaluations to accurately evaluate the skills, strengths, and weaknesses of employees. Employee performance evaluations refer to the realization of *Key Performance Indicator* (KPI) targets as a quantitative and qualitative measure to assess the level of performance achievement of each employee.

Adapun hasil penilaian KPI tersebut selanjutnya digunakan sebagai dasar pertimbangan bagi Manajemen dalam menentukan arah promosi dan pengembangan karier karyawan di tahun berikutnya atau juga berfungsi sebagai dasar untuk menentukan langkah-langkah perbaikan yang diperlukan untuk meningkatkan kompetensi karyawan. Selain itu, hasil asesmen karyawan berbasis KPI juga dipertimbangkan sebagai basis penentuan pemberian remunerasi atau bonus kinerja kepada masing-masing karyawan untuk tahun berikutnya.

Dengan diterapkannya sistem penilaian kinerja karyawan yang terukur dan terencana, Perseroan mendorong seluruh karyawan untuk selalu menjaga dan membangun relasi yang baik dengan atasan sebagai pihak yang berhubungan kerja secara langsung dan bertanggung jawab dalam proses *coaching* dan *mentoring*, di mana hal ini menjadi syarat dalam peningkatan karier SDM di Perseroan. Selain itu, Perseroan juga berharap agar setiap karyawan dapat bekerja sama dengan baik dalam tim serta membawa timnya untuk melaju dan menunjukkan hasil kinerja yang baik, serta selalu termotivasi untuk memberikan nilai tambah yang berkelanjutan bagi Perusahaan.

Demografi Karyawan

Per 31 Desember 2023, Perseroan mengelola sebanyak 542 karyawan. Berikut ini merupakan data komposisi karyawan Perseroan berdasarkan jenis kelamin, jabatan, usia, tingkat pendidikan, dan status ketenagakerjaan.

Komposisi Karyawan Tahun 2023

Berdasarkan Jenis Kelamin Based on Gender

Jenis Kelamin Gender	2023	2022
Pria Male	218	216
Wanita Female	324	327
TOTAL	542	543

The results of these KPI evaluations are then used as the basis for Management's consideration in determining the direction of promotions and career development for employees in the following year, or they also serve as the basis for determining necessary improvement measures to enhance employee competencies. Additionally, the results of employee assessments based on KPIs are also considered as the basis for determining remuneration or performance bonuses for each employee for the following year.

By implementing a measurable and planned employee performance evaluation system, the Company encourages all employees to maintain and build good relationships with their superiors as parties directly involved in the coaching and mentoring process, which is a requirement for career advancement within the Company. Additionally, the Company also hopes that each employee can collaborate effectively within teams and lead their teams to progress and demonstrate good performance results, as well as remain motivated to provide sustainable added value to the Company.

Employee Demographics

As of December 31, 2023, the Company managed a total of 542 employees. Below is the data on the composition of the Company's employees based on gender, position, age, level of education, and employment status.

Composition of Employees in 2023

Berdasarkan Jabatan
Based on Position

Jabatan Position	2023	2022
Komisaris Commissioners	5	5
Direktur Directors	4	4
Wakil Direktur Vice Director	1	1
Manager	13	12
Supervisor	22	23
Staff	497	498
TOTAL	542	543

Berdasarkan Pendidikan
Based on Education

Pendidikan Education	2023	2022
Pasca Sarjana Post Graduate	2	2
S1 Bachelor	27	27
Diploma	5	4
SLTA High School	306	387
SLTP dan Lainnya Junior High School and Others	202	123
TOTAL	542	543

Berdasarkan Kelompok Usia
Based on Age Group

Rentang Usia Age Group	2023	2022
>56	11	11
46-55	75	79
36-45	144	133
26-35	157	167
18-25	155	153
TOTAL	542	543

Berdasarkan Status Kepegawaian
Based on Employment Status

Status	2023	2022
Pegawai Tetap Permanent Employees	69	70
Pegawai Kontrak Contract Employees	473	473
TOTAL	542	543

Pendidikan dan Pelatihan

Perseroan semakin menyadari pentingnya peran dan keberadaan talenta-talenta unggul dalam mendukung keberlanjutan usaha di masa depan. Oleh karena itu, Perseroan berkomitmen untuk selalu memberikan dukungan penuh terhadap program pengembangan kompetensi karyawan yang berkesinambungan.

Perseroan mendorong keterlibatan seluruh karyawan untuk berpartisipasi aktif dalam mengikuti berbagai program dan kegiatan pelatihan yang disediakan serta diadakan oleh instansi-instansi terkait dengan harapan agar masing-masing karyawan dapat meningkatkan performanya sehingga mampu memberikan kontribusi terbaiknya bagi Perseroan.

Sepanjang tahun 2023, Dewan Komisaris, Direksi, Manajemen Senior dan Karyawan mengikuti pelatihan/seminar dengan topik, tanggal pelaksanaan, tipe pelatihan dan penyelenggara acara sebagaimana dijelaskan di bawah ini.

Education and Training

The Company increasingly recognizes the importance of outstanding talents in supporting the sustainability of the business in the future. Therefore, the Company is committed to providing full support for continuous employee competency development programs.

The Company encourages the active participation of all employees in various training programs and activities provided as well as held by relevant agencies, with the hope that each employee can improve their performance and contribute their best to the Company.

Throughout 2023, the Board of Commissioners, Board of Directors, Senior Management, and Employees participated in training/seminars with topics, dates of implementation, types of training, and event organizers as explained below.

Topic Pelatihan Training Subject	Tempat Place	Waktu Pelaksanaan Date/Month	Jumlah Peserta Participants	Jabatan Position
BRC Issue 09	Ruang Rapat Meeting room of DSFI Office	30 - 31 Januari 2023 January 30-31, 2023	21	Produksi, QA & QC, HR & GA, Sales, Purchasing & Logistik, Pengadaan Production, QA & QC (Quality Control), HR & GA, Sales, Purchasing & Logistic, Procurement.
Pelatihan MSC Coc Training on MSC Coc	Ruang Rapat Meeting room of DSFI Office	06 June 2023 June 6, 2023	25	Produksi, QA & QC, HR & GA, Sales, Purchasing & Logistik, Pengadaan Production, QA & QC (Quality Control), HR & GA, Sales, Purchasing & Logistic, Procurement
CPPOB (Badan POM)	Ruang Rapat Meeting room of DSFI Office	06 June 2023 June 6, 2023	17	Produksi, QA & QC, HR & GA, Sales, Purchasing & Logistik, Pengadaan Production, QA & QC (Quality Control), HR & GA, Sales, Purchasing & Logistic, Procurement



Informasi Pemegang Saham (Per 31 Desember 2023)

Shareholders Information (As of December 31, 2023)

Berdasarkan Daftar Pemegang Saham (DPS) yang dibuat Biro Administrasi Efek, komposisi Pemegang Saham Perseroan adalah sebagai berikut:

Based on the Shareholder List (DPS) compiled by Securities Administration Bureau, the composition of the Company's Shareholders is as follows:

Komposisi Pemegang Saham

Shareholders Compositions

Nominal Per Saham: Rp100 (Rupiah penuh) | Nominal Per Share: Rp100 (full IDR)

Pemegang Saham Shareholder	Jumlah Saham Ditempatkan dan Disetor Penuh Authorized and Paid up Capital	Kepemilikan (%) Ownership (%)	Jumlah (Rp) Amount (IDR)
PT Marina Berkah Investama	1.286.896.450	69,29%	128.689.645.000
Masyarakat (masing-masing dengan pemilikan dibawah 5%) Public (with ownership below 5%)	570.239.050	30,71%	57.023.905.000
TOTAL	1.857.135.500	100%	185.713.550.000

Kepemilikan Saham 5% atau Lebih

Share Ownership of 5% or More

Pemegang Saham Shareholder	Jumlah Saham Ditempatkan dan Disetor Penuh Authorized and Paid up Capital	Kepemilikan (%) Ownership (%)	Jumlah (Rp) Amount (IDR)
PT Marina Berkah Investama	1.286.896.450	69,29%	128.689.645.000

Kepemilikan Saham Kurang dari 5%

Pemegang saham di bawah 5% adalah masyarakat. Informasi lebih detail tentang pemegang saham kategori ini dapat menghubungi Perseroan.

Share Ownership of Less than 5%

Shareholders owning less than 5% are the public. For more detailed information about shareholders in this category, please contact the Company.

Kepemilikan Saham Institusional (Asing dan Domestik)

Institutional Share Ownership (Foreign and Domestic)

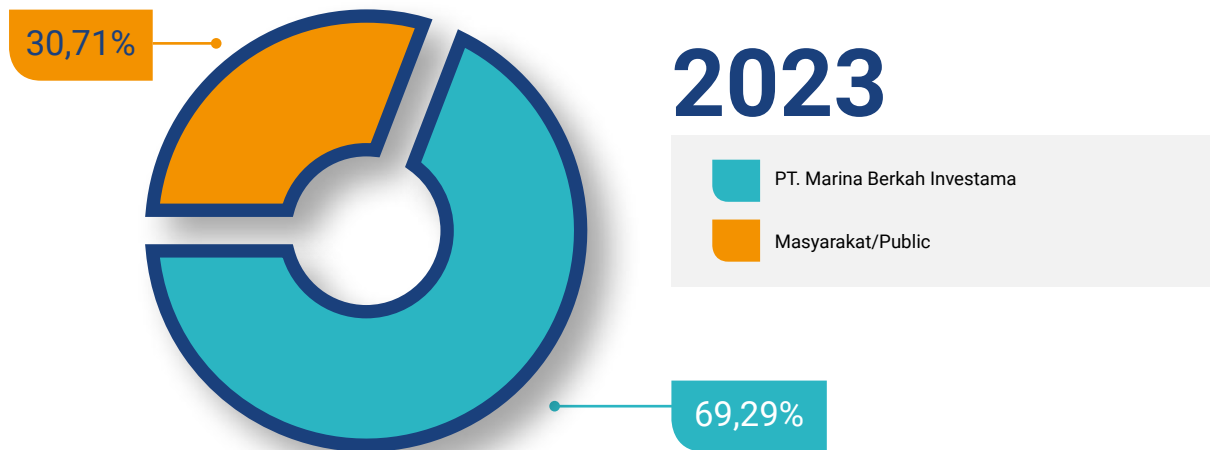
Institusi Institution	Jumlah Saham (Lembar) Number of Shares	Kepemilikan (%) Ownership (%)
Perorangan Indonesia Indonesian Individual	448.899.950	24,17 %
Institusi Lokal Local Institution	1.402.653.950	75,53 %
Sub-Total	1.851.553.900	99,70 %
Badan Usaha Asing Foreign Institution	4.985.200	0,27 %
Perorangan Asing Foreign Individual	596.400	0,03 %
Sub-Total	5.581.600	0,30 %
TOTAL	1.857.135.500	100%

Informasi Pemegang Saham Utama dan Pengendali

Per akhir 31 Desember tahun 2023, informasi Pemegang Saham Utama dan/atau Pengendali adalah sebagai berikut:

Information on Major Shareholders and Controllers

As of December 31, 2023, the information regarding Major Shareholders and/or Controllers is as follows:



Informasi Kepemilikan Saham Langsung atau Tidak Langsung oleh Dewan Komisaris, Direksi, dan Karyawan

Per 31 Desember 2023, Dewan Komisaris, Direksi, dan Karyawan tidak memiliki saham Perseroan.

Information on Direct or Indirect Share Ownership by the Board of Commissioners, Board of Directors, and Employees

As of December 31, 2023, the Board of Commissioners, Board of Directors, and Employees do not hold any shares in the Company.



Kronologi Pencatatan Saham

Chronology of Share Listing

www.dharmasamudera.id

	Tanggal Date	Penambahan/ Pengurangan Jumlah Saham Addition/Reduction in Total Shares	Jumlah Saham Tercatat Total Listed Shares	Nilai Nominal Per Saham (Rp) Nominal Value per Shares (Rp)	Harga Penawaran/ Pelaksanaan per saham (Rp) Offering Price/ Exercise Price (Rp)
Sebelum Penawaran Umum Perdana Before Initial Public Offering	1 November 1999	-	125.000.000	500	500
Penawaran Umum Perdana Initial Public Offering	24 Maret 2000	50.000.000	175.000.000	500	500
Konversi Waran Seri Exercised Warrants	22 Januari 2001	3.116.000	178.116.000	500	500
Pemecahan saham Stock split	22 Januari 2001	712.464.000	890.580.000	100	100
Konversi Waran Seri Exercised Warrants	10 September 2002	37.987.750	928.567.750	100	100
HMETD Rights Issue	26 Juni 2007	928.567.750	1.857.135.500	100	100

Lembaga dan Profesi Penunjang Pasar Modal

Capital Market Supporting Professions and Institutions

**Kantor Akuntan Publik/Public Accounting Firm
KAP Doli Bambang Sulistiyanto Dadang & Ali**

Alamat/Address:

Menara Kuningan, Lantai 11/11th Floor Jl. H.R. Rasuna Said, Blok X-7 Kav 5, Jakarta Selatan/
South 12940

Jasa yang Diberikan/Services Provided:

Audit atas Laporan Keuangan Perusahaan untuk Tahun Buku 2023

Audit of the Company's Financial Statements for the Fiscal Year 2023

Periode Penugasan/Assignment Period:

Tahun Buku 2023/Fiscal Year 2023.

Biaya/Fee:

Biaya yang dibayarkan Perseroan pada tahun 2023 adalah Rp150.000.000.

The fee paid by the Company in 2023 amounted to IDR 150,000,000.



**Lembaga Penyimpan dan Penyelesaian/Custodian and Settlement Institutions
PT Kustodian Sentral Efek Indonesia Jakarta**

Alamat/Address:

Stock Exchange Building Lt. 5/5th Floor Jl. Jend. Sudirman Kav. 52-53 , Jakarta 12190

Jasa yang Diberikan/Services Provided:

Pelayanan jasa penyimpanan dan penyelesaian transaksi efek.

Provision of securities custody and transaction settlement services.

Periode Penugasan/Assignment Period:

Tahun Buku 2023/Fiscal Year 2023.

Biaya/Fee:

Biaya yang dibayarkan Perseroan pada tahun 2023 adalah Rp11.100.000.

The fee paid by the Company in 2023 amounted to IDR 11,100,000.



**Pusat Referensi Pasar Modal/Capital Market Reference Center
Bursa Efek Indonesia (BEI)**

Alamat/Address:

Jakarta Stock Exchange Building, Lt. 5/5th Floor Jl. Jend. Sudirman Kav 52-53, Jakarta 12190

Jasa yang Diberikan/Services Provided:

Memberi fasilitas beserta mendukung dan mengawasi segala aktivitas yang terjadi dalam efek.

Providing facilities and support and overseeing all activities related to securities.

Periode Penugasan/Assignment Period:

Tahun Buku 2023/Fiscal Year 2023

Biaya/Fee:

Biaya yang dibayarkan Perseroan pada tahun 2023 adalah Rp93.795.000.

The fee paid by the Company in 2023 amounted to IDR 93,795,000.

Informasi Pada Situs Web Perusahaan

Information on The Company's Website

Sebagai perusahaan terbuka, Perseroan berkomitmen untuk selalu menegakkan prinsip transparansi pada segala aspek bisnis termasuk dalam hal keterbukaan informasi kepada publik. Salah satu langkah nyata Perseroan akan hal ini dibuktikan melalui penyajian situs web yang dapat diakses dengan mudah oleh pemegang saham dan masyarakat luas, yaitu: www.dsfi.id.

Pengelolaan situs web Perseroan dilakukan secara profesional dan ditinjau secara berkala sebagaimana diatur dalam ketentuan POJK No. 8/POJK.04/2015 tentang Situs Web Emiten atas Perusahaan Publik.

As a publicly traded company, the Company is committed to upholding the principle of transparency in all aspects of its business, including the disclosure of information to the public. One tangible step the Company takes in this regard is through the presentation of a website that is easily accessible to shareholders and the general public, namely: www.dsfi.id.

The management of the Company's website is carried out professionally and is periodically reviewed in accordance with the provisions of POJK No. 8/POJK.04/2015 concerning the Website of Issuers of Public Companies.



Analisa & Pembahasan Manajemen

Management Discussion & Analysis



Berpengalaman selama lebih dari 5 (lima) dekade mengelola usaha di sektor perikanan, Perseroan senantiasa membangun hubungan yang harmonis dengan ratusan pengepul dan nelayan lokal dan seluruh masyarakat nelayan agar tercipta sebuah ekosistem yang saling menguntungkan.

Experienced for more than 5 (five) decades of managing businesses in the fisheries sector, the Company continues to build harmonious relationships with hundreds of local collectors and fishermen and the entire fishing community to create a mutually beneficial ecosystem.



04



Tinjauan Ekonomi

Economic Review



Pertumbuhan ekonomi Indonesia pada 2023 tetap kuat walaupun dihadapkan pada tantangan global yang tidak dapat diabaikan. Ketidakpastian geopolitik sebagai akibat konflik di Ukraina dan Timur Tengah, perubahan iklim, dan masih adanya dampak pandemi COVID-19 terus menjadi faktor-faktor yang mempengaruhi kondisi ekonomi global.

Data Badan Pusat Statistik (BPS) menunjukkan pertumbuhan ekonomi Indonesia triwulan III 2023 tumbuh sebesar 4,94% (yoy), meskipun sedikit melambat dari pertumbuhan pada triwulan sebelumnya yang sebesar 5,17% (yoy).

Dengan perkembangan tersebut, Bank Indonesia memprakirakan pertumbuhan ekonomi 2023 tetap menguat pada kisaran 4,5-5,3%.

Indonesia's economic growth in 2023 remains strong even though it is faced with global challenges that cannot be ignored. Geopolitical uncertainty as a result of conflicts in Ukraine and the Middle East, climate change, and the ongoing impact of the COVID-19 pandemic continue to be factors influencing global economic conditions.

Data from the Central Statistics Agency (BPS) shows that Indonesia's economic growth in the third quarter of 2023 grew by 4.94% (yoy), although it slowed slightly from growth in the previous quarter which was 5.17% (yoy).

With these developments, Bank Indonesia predicts economic growth in 2023 will remain strong in the range of 4.5-5.3%.



Dalam situasi tersebut, kinerja ekspor produk perikanan Indonesia tetap terjaga secara positif. Dari sisi produksi, Kementerian Kelautan dan Perikanan (KKP) mencatat hingga triwulan III atau Januari–September 2023, ekspor produk perikanan Indonesia mencapai USD4,1 miliar. Pencapaian ini masih di level 53 persen dari target yang ditetapkan pada akhir tahun ini, yakni USD7,6 miliar. Sedangkan, Pendapatan Negara Bukan Pajak (PNBP) dari sektor perikanan sebesar Rp1.127 miliar hingga 10 November 2023.

Capaian indikator kinerja utama KKP tahun 2023 sampai triwulan III-2023 adalah produksi perikanan mencapai 18,5 juta ton, terdiri dari perikanan tangkap 5,76 juta ton dan perikanan budi daya sebesar 12,74 juta ton yang terdiri dari ikan 4,75 juta ton dan rumput laut 7,98 juta ton.

Sementara itu, bila dilihat dari pertumbuhan produk domestik bruto (PDB) perikanan nilainya sebesar 6,78 persen, sedangkan kontribusi terhadap PDB Nasional sebesar 2,7 persen. Adapun nilai PDB Rp214,18 triliun.

In this situation, the export performance of Indonesian fishery products remains positively maintained. In terms of production, the Ministry of Maritime Affairs and Fisheries (KKP) noted that up to the third quarter or January-September 2023, exports of Indonesian fishery products reached USD4.1 billion. This achievement is still at 53 percent of the target set at the end of this year, namely USD7.6 billion. Meanwhile, Non-Tax State Revenue (PNBP) from the fisheries sector is IDR 1,127 billion until November 10 2023.

The achievement of the KKP's main performance indicators for 2023 until the third quarter of 2023 is fisheries production reaching 18.5 million tons, consisting of 5.76 million tons of capture fisheries and 12.74 million tons of aquaculture, consisting of 4.75 million tons of fish. and seaweed 7.98 million tons.

Meanwhile, if we look at the growth of gross domestic product (GDP), the value of fisheries is 6.78 percent, while the contribution to National GDP is 2.7 percent. The GDP value is IDR 214.18 trillion.



www.dharmasamudera.id

Segmen Usaha

Business Segments



Sampai dengan akhir 2023, ruang lingkup kegiatan usaha Perseroan meliputi pengolahan dan pembekuan hasil perikanan laut serta perdagangan hasil perikanan. Dalam menjalankan seluruh kegiatan tersebut, Perseroan membagi segmen geografis berdasarkan lokasi pelanggan yang tersebar di beberapa negara, antara lain Amerika Serikat, Eropa, Australia, Indonesia (pasar domestik) dan Lain-lain (termasuk Jepang).

Until the end of 2023, the scope of the Company's business activities includes processing and freezing marine fisheries products as well as trading fishery products. In carrying out all these activities, the Company divides geographical segments based on customer locations spread across several countries, including the United States, Europe, Australia, Indonesia (domestic market) and Other Regions (includes Japan).

Tinjauan Kinerja Operasi Per Segmen

Review of Operational Performance Per Segment



Informasi Penjualan Per Segmen

Penjualan Berdasarkan Wilayah Geografis

Berikut ini adalah uraian singkat atas kinerja penjualan yang dirinci berdasarkan wilayah geografis atau lokasi pelanggan, yaitu:

Sales Information Per Segment

Sales Based on Geographical Areas

The following is a brief description of sales performance detailed by geographic region or customer location, namely:

(Dalam jutaan Rupiah/In million Rupiah)

Uraian Description	2023	2022	Pertumbuhan Growth		Kontribusi Contribution
			Nominal Amount	Persentase (%) Percentage (%)	Persentase (%) Percentage (%)
Amerika Serikat United States	415.633	400.654	14.979	3,74	74,27
Eropa Europe	63.181	67.324	(4.143)	(6,15)	11,29
Australia	35.284	39.614	(4.330)	(10,93)	6,31
Indonesia	36.168	35.116	1.052	2,99	6,46
Lain-lain Other Regions	9.330	9.658	(328)	(3,39)	1,67
Jumlah Total	559.596	552.366	7.230	1,31	100,00

Pada 2023, Amerika Serikat masih menjadi pangsa pasar ekspor terbesar bagi Perseroan dengan kontribusi mencapai 74,27% terhadap total penjualan di tahun 2023 dengan nilai penjualan mencapai Rp415,6 miliar.

In 2023, the United States is still the largest export market share for the Company with a contribution reaching 74.27% of total sales in 2023 with a sales value reaching IDR 415.6 billion.

Penjualan Berdasarkan Jenis Produk

Berikut ini adalah penjualan sepanjang tahun 2023 berdasarkan jenis produk yang dipasarkan baik di pasar ekspor maupun pasar lokal.

Sales Based on Product Type

The following are sales throughout 2023 based on the types of products marketed both in export markets and local markets.

(Dalam jutaan Rupiah/In million Rupiah)

Uraian Description	2023	2022	Pertumbuhan Growth		Kontribusi Contribution
			Nominal Amount	Persentase (%) Percentage (%)	Persentase (%) Percentage (%)
Penjualan Ekspor Export Sales					
Fillet	382.157	321.495	60.662	18,87	68,29
Tuna	68.548	105.144	(36.596)	(34,81)	12,25
Gurita Octopus	64.618	83.281	(18.663)	(22,41)	11,55
Lain-lain Others	8.106	7.331	775	10,57	1,45
Sub Jumlah Sub Total	523.429	517.251	6.178	1,19	93,54
Penjualan Domestik Domestic Sales					
Produk Lokal Local Product	36.167	35.115	1.052	3,00	6,46
Jumlah Total	559.596	552.366	7.230	1,31	100,00

Pertumbuhan Penjualan Tahun 2023 Berdasarkan Jenis Produk
Sales Growth in 2023 Based on Product Type

Fillet



Nominal/Amount:

Rp382,16 miliar

Persentase Pertumbuhan
Growth Percentage:

18,87%

Tuna



Nominal/Amount:

Rp68,55 miliar

Persentase Pertumbuhan
Growth Percentage:

(34,81%)

Octopus



Nominal/Amount:

Rp64,62 miliar

Persentase Pertumbuhan
Growth Percentage:

(22,41%)

Others



Nominal/Amount:

Rp8,11 miliar

Persentase Pertumbuhan
Growth Percentage:

10,57%

Local



Nominal/Amount:

Rp36,17 miliar

Persentase Pertumbuhan
Growth Percentage:

3,00%



Tingkat Produksi

Realisasi volume produksi tahun 2023 tercatat sebesar 8.621 ton, mengalami kenaikan 1,93 % dibandingkan produksi tahun 2022 sebesar 8.458 ton.

Profitabilitas Per Segmen

Tingkat profitabilitas tidak dapat disajikan per segmen dikarenakan beban usaha dicatat secara konsolidasi.

Production Level

Realized production volume in 2023 was recorded at 8,621 tonnes, an increase of 1.93% compared to production in 2022 of 8,458 tonnes.

Profitability Per Segment

Profitability levels cannot be presented per segment because operating expenses are recorded on a consolidated basis.

Tinjauan Keuangan

Financial Review

Tinjauan keuangan di bawah ini mengacu pada informasi Laporan Keuangan Konsolidasian PT Dharma Samudera Fishing Industries Tbk dan Entitas Anaknya untuk tahun yang berakhir pada 31 Desember 2023 dan 31 Desember 2022 yang disusun sesuai dengan Standar Akutansi Keuangan Indonesia dan telah diaudit oleh Kantor Akuntan Publik (KAP) Doli, Bambang, Sulisty, Dadang, & Ali, dengan opini "wajar" dalam semua hal yang material, posisi keuangan konsolidasian, serta kinerja keuangan dan arus kas konsolidasiannya, sesuai dengan Standar Akutansi Keuangan (SAK) yang berlaku di Indonesia.

Bahasan kinerja keuangan PT Dharma Samudera Fishing Industries Tbk disampaikan dengan memperhatikan penjelasan pada catatan atas Laporan Keuangan Konsolidasian merupakan bagian yang tidak terpisahkan dari Laporan Tahunan ini.

The financial review below refers to the information on the Consolidated Financial Statements of PT Dharma Samudera Fishing Industries Tbk and its Subsidiaries for the years ending on December 31, 2023 and December 31, 2022 which were prepared in accordance with Indonesian Financial Accounting Standards and have been audited by the Public Accounting Firm (KAP) Doli, Bambang, Sulisty, Dadang, & Ali, with a "fair" opinion in all material matters, the consolidated financial position, as well as the consolidated financial performance and cash flow, in accordance with the Financial Accounting Standards (SAK) that apply in Indonesia.

Discussion of the financial performance of PT Dharma Samudera Fishing Industries Tbk is presented by taking into account the explanation in the notes to the Consolidated Financial Report which is an inseparable part of this Annual Report.

Laporan Posisi Keuangan Konsolidasian

Per 31 Desember 2023 dan 2022.

Consolidated Statement of Financial Position

As of December 31, 2023 and 2022

(Dalam jutaan Rupiah / in million Rupiah)

Keterangan	2023	2022	Pertumbuhan Growth		Description
			Nominal (Rp) Amount (IDR)	%	
ASET					ASSETS
Aset Lancar	251.929	232.604	19.325	8,31	Current Assets
Aset Tidak Lancar	159.952	158.090	1.862	0,55	Non Current Assets
Total Aset	411.881	390.694	21.187	5,42	Total Assets
LIABILITAS					LIABILITIES

Keterangan	2023	2022	Pertumbuhan Growth		Description
			Nominal (Rp) Amount (IDR)	%	
Liabilitas Lancar	130.434	125.520	4.914	3,91	Current Liabilities
Liabilitas Tidak Lancar	30.946	28.890	2.056	7,12	Non-Current Liabilities
Total Liabilitas	161.380	154.410	6.970	4,51	Total Liabilities
Total Ekuitas	250.501	236.284	14.217	6,02	Total Equity
Jumlah Liabilitas dan Ekuitas	411.881	390.694	21.187	5,42	Total Liabilities and Equity

Aset

Pada 31 Desember 2023, Perseroan mencatatkan total aset sebesar Rp411,88 miliar. Jumlah ini meningkat 5,42% dibandingkan total aset pada tahun sebelumnya sebesar Rp390,69 miliar.

Aset Lancar

Jumlah aset lancar Perseroan per 31 Desember 2023 sebesar Rp251,93 miliar. Jumlah ini mengalami kenaikan sebesar 8,31% dibandingkan tahun sebelumnya yang mencapai Rp232,60 miliar. Kenaikan jumlah aset lancar terutama dipengaruhi oleh kenaikan piutang usaha dan persediaan. Pergerakan aset lancar dari tahun 2023 dan 2022 digambarkan di bawah ini.

Asset

On December 31, 2023, the Company recorded total assets of IDR 411.88 billion. This amount increased by 5.42% compared to total assets in the previous year of IDR 390.69 billion.

Current assets

The Company's total current assets as of December 31, 2023 were IDR 251.93 billion. This amount increased by 8.31% compared to the previous year which reached IDR 232.60 billion. The increase in current assets was mainly driven by the increase in trade receivables and inventory. Current asset movements from 2023 and 2022 are depicted below.

(Dalam jutaan Rupiah / in million Rupiah)

Uraian Description	2023	2022	Pertumbuhan Growth	
			Nominal Amount	Persentase (%) Percentage (%)
Kas dan setara kas Cash and Cash Equivalents	14.141	15.707	(1.566)	(9,97)
Setara kas yang dibatasi penggunaannya Restricted cash equivalent	7.000	7.000	-	-
Piutang usaha Trade receivable	81.422	67.753	13.669	20,17
Piutang lain-lain Others receivable				
Pihak ketiga Third parties	3.935	2.718	1.217	44,78
Persediaan Inventory	135.144	130.037	5.107	3,93
Uang Muka Advances				
Pihak ketiga Third parties	5.988	6.115	(127)	(2,08)
Beban dibayar dimuka Prepaid expenses	669	211	458	217,06
Pajak dibayar di muka Prepaid tax	3.630	3.063	567	18,51
Jumlah Aset Lancar Total Current Assets	251.929	232.604	19.325	8,31

Aset Tidak Lancar

Jumlah aset tidak lancar Perseroan tercatat sebesar Rp159,95 miliar per 31 Desember 2023. Jumlah ini mengalami peningkatan 1,18% dibandingkan tahun sebelumnya sebesar Rp158,09 miliar. Peningkatan ini dipengaruhi oleh peningkatan aset tetap atas hasil revaluasi tanah serta pembelian mesin dan peralatan pada tahun 2023.

(Dalam jutaan Rupiah / in million Rupiah)

Uraian Description	2023	2022	Pertumbuhan Growth	
			Nominal Amount	Persentase (%) Percentage (%)
Aset tetap - bersih Fixed asset - net	159.215	157.178	2.037	1,30
Aset lain-lain – bersih Other Assets - net	737	912	(175)	(19,19)
Jumlah Aset Tidak Lancar Total Non - Current Assets	159.952	158.090	1.862	1,18

Liabilitas

Total liabilitas Perseroan per 31 Januari 2023 sebesar Rp161,38 miliar atau naik 4,51% dibandingkan tahun sebelumnya sebesar Rp154,41 miliar. Hal ini terjadi karena kenaikan liabilitas lancar.

Liabilitas Lancar

Jumlah liabilitas lancar per 31 Desember 2023 tercatat sebesar Rp130,43 miliar atau meningkat 3,91% dibandingkan tahun sebelumnya sebesar Rp125,52 miliar. Kenaikan tersebut terutama dipengaruhi oleh kenaikan utang bank dan utang usaha.

(Dalam jutaan Rupiah / in million Rupiah)

Uraian Description	2023	2022	Pertumbuhan Growth	
			Nominal Amount	Persentase (%) Percentage (%)
Utang bank Bank loans	84.527	82.573	1.954	2,37
Utang usaha Trade payable	44.731	41.170	3.561	8,65
Utang lain-lain Other payables	-	-	-	-
Uang muka pelanggan Advances from customer	0	542	(542)	(100,00)
Utang pajak Taxes payables	468	1.152	(684)	(59,38)
Beban akrual Accrued expenses	178	83	95	114,46
Utang Pembiayaan – jatuh tempo dalam satu tahun Leasse Payable – with maturities within one year	530	-	530	100,00
Jumlah Liabilitas Lancar Total Current Liabilities	130.434	125.520	4.914	3,91

Non-Current Assets

The Company's total non-current assets were recorded at IDR 159.95 billion as of December 31, 2023. This amount increased by 1.18% compared to the previous year of IDR 158.09 billion. This increase was driven by the increase of fixed assets as a result of land revaluation and purchase of machineries and equipments in 2023.

Liabilities

The Company's total liabilities as of January 31, 2023 amounted to IDR 161.38 billion or an increase of 4,51% compared to the previous year of IDR 154.41 billion. This happened because of the increase in current liabilities.

Current Liabilities

Total current liabilities as of December 31, 2023 were recorded at IDR 130.43 billion or an increase of 3.91% compared to the previous year of IDR 125.52 billion. This increase was mainly influenced by an increase in bank debt and business debt.

Liabilitas Tidak Lancar

Jumlah liabilitas tidak lancar Perseroan di akhir tahun 2023 tercatat sebesar Rp30,95 miliar, mengalami kenaikan 7,12% dibandingkan tahun sebelumnya sebesar Rp28,89 miliar. Sebagian besar kenaikan tersebut diakibatkan oleh adanya hutang sewa pembiayaan yang diperoleh Perseroan sehubungan dengan penambahan kapasitas cold storage.

Non-Current Liabilities

The Company's total non-current liabilities at the end of 2023 were recorded at IDR 30.95 billion, increased by 7,12% compared to the previous year of IDR 28.89 billion. Mostly the increase is due to the finance lease obtained by the Company in connection with the expansion of cold storage capacity.

(Dalam jutaan Rupiah / in million Rupiah)

Uraian Description	2023	2022	Pertumbuhan Growth	
			Nominal Amount	Persentase (%) Percentage (%)
Liabilitas pajak tangguhan Deferred tax liabilities	24.005	23.694	312	1,32
Liabilitas imbalan kerja Employee benefit liabilities	6.174	5.197	977	18,80
Liabilitas sewa-Orix Orix-lease Liabilities	767	-	767	100,00
Jumlah Liabilitas Tidak Lancar Total Non-Current Liabilities	30.946	28.891	2.055	7,12

Ekuitas

Jumlah ekuitas Perseroan per 31 Desember 2023 sebesar Rp250,50 miliar. Jumlah ini mengalami peningkatan 6,02% dibandingkan tahun sebelumnya sebesar Rp236.28 miliar. Kenaikan terjadi karena laba bersih positif yang dibukukan Perseroan pada tahun 2023.

Equity

The Company's total equity as of December 31, 2023 is IDR 250.50 billion. This amount increased by 6.02% compared to the previous year of IDR 236.28 billion. The increase occurred due to the positive net profit recorded by the Company in 2023.

(Dalam jutaan Rupiah / in million Rupiah)

Uraian Description	2023	2022	Pertumbuhan Growth	
			Nominal Amount	Persentase (%) Percentage (%)
Ekuitas yang dapat diatribusikan kepada pemilik entitas induk Equity attributable to owners of the parent entity	185.714	185.714	0	0
Modal saham Share capital	18.434	18.434	0	0
Surplus revaluasi-bersih Revaluation surplus-net	95.849	93.584	2.265	2,42
Defisit Deficits	(49.652)	(61.596)	(11.944)	19,39
Jumlah ekuitas yang diatribusikan kepada pemilik entitas induk Total equity attributable to owners of the parent entity	250.344	236.136	14.208	6,02
Kepentingan non-pengendali Non-controlling interests	157	148	9	6,08
Jumlah Ekuitas Total Equity	250.501.	236.284	14.217	6,02

Laporan Laba (Rugi) dan Penghasilan Komprensif Lain Konsolidasian

Consolidated Statement of Profit (Loss) and Other Comprehensive Income

Per 31 Desember 2023 dan 2022

As of December 31, 2023 and 2022

(Dalam jutaan Rupiah / in million Rupiah)

Uraian Description	2023	2022	Pertumbuhan Growth	
			Nominal Amount	Persentase (%) Percentage (%)
Penjualan Sales	559.596	552.366	7.230	1,31
Beban Pokok Penjualan Cost of Good Sold	(483.622)	(456.203)	27.419	6,01
Laba Kotor Gross Profit	75.974	96.163	(20.189)	(20,99)
Beban penjualan Selling expenses	(21.925)	(42.655)	(20.730)	(48,60)
Beban umum dan administrasi General and administration expenses	(31.573)	(23.888)	7.685	32,17
Pendapatan lainnya Other Operating income	0	2.551	(2551)	100,00
Beban lainnya Other expenses	(793)	(1.160)	(367)	(31,64)
Laba (Rugi) Usaha Operating Profit (Loss)	21.683	31.011	(9.328)	(30,08)
Pendapatan keuangan Finance income	156	148	8	5,41
Beban keuangan Finance expense	(6.256)	(5.396)	860	15,94
Laba (Rugi) Sebelum Pajak Penghasilan Profit (Loss) Before Income Tax	15.584	25.764	(10.180)	(39,51)
Beban pajak-bersih Tax expense-nett	(3.496)	(4.382)	(886)	(20,22)
Laba (Rugi) Tahun Berjalan Profit (Loss) for The Current Year	12.088	21.382	(9.294)	(43,47)
Laba (Rugi) Komprensif Tahun berjalan Total comprehensive income (Loss) for the year	14.218	24.877	(10.659)	(42,85)
Laba (Rugi) neto periode/Tahun berjalan yang dapat diatribusikan kepada: Profit or (Loss) for the year attributable to:				
Pemilik entitas induk Owners of the parent entity	12.078	21.363	(9.285)	(43,46)
Kepentingan non-pengendali Non-controlling interests	10	19	(9)	(47,37)
Jumlah Total	12.088	21.382	(9.294)	(43,47)
Jumlah penghasilan komprehensif lain tahun berjalan yang diatribusikan kepada: Total other comprehensive income for the year attributable to:				
Pemilik entitas induk Owners of the parent entity	14.208	24.858	(10.650)	(42,84)
Kepentingan non-pengendali Non-controlling interests	10	19	(9)	(47,37)

Uraian Description	2023	2022	Pertumbuhan Growth	
			Nominal Amount	Persentase (%) Percentage (%)
Jumlah Total	14.218	24.877	(10.659)	(42,85)
Laba per saham dasar (dalam Rp) Basic earnings per share (in Rp)	6,50	11,50	(5)	(43,48)

Penjualan

Penjualan di tahun 2023 sebesar Rp559,60 miliar. Jumlah ini mengalami kenaikan 1,31% dibandingkan tahun sebelumnya sebesar Rp552,37 miliar. Kenaikan penjualan tersebut didorong oleh peningkatan volume penjualan Perseroan.

Beban Pokok Penjualan

Beban pokok penjualan di tahun 2023 sebesar Rp483,62 miliar. Jumlah ini mengalami kenaikan 6,01% dibandingkan tahun sebelumnya sebesar Rp456,20 miliar. Kenaikan beban pokok penjualan sebagian besar disebabkan oleh kenaikan biaya bahan baku sebagai akibat dari meningkatnya kompetisi dalam hal pasokan bahan baku yang dikombinasi dengan cuaca buruk yang mengakibatkan terbatasnya ketersediaan bahan baku.

Laba Kotor

Perseroan mencatatkan laba kotor pada tahun 2023 sebesar Rp75,97 miliar. Jumlah ini mengalami penurunan 20,99% dibandingkan tahun sebelumnya sebesar Rp96,16 miliar. Penurunan laba kotor ini didorong oleh kenaikan biaya bahan baku yang tidak dibarengi dengan kenaikan rata-rata harga jual Perseroan sejalan dengan masih tingginya tekanan pasar sebagai akibat dari kondisi ekonomi yang masih belum stabil dan belum membaiknya daya beli masyarakat di negara-negara tujuan ekspor Perseroan.

Laba Usaha

Laba usaha Perseroan pada tahun 2023 dibukukan sebesar Rp21,68 miliar. Jumlah ini mengalami penurunan 30,08% dibandingkan tahun sebelumnya sebesar Rp31,01 miliar. Tekanan terhadap harga jual Perseroan serta kenaikan biaya produksi serta biaya operasional Perseroan memberikan kontribusi bagi penurunan laba usaha Perseroan.

Laba Tahun Berjalan

Perseroan membukukan laba bersih tahun berjalan sebesar Rp12,09 miliar pada tahun 2023, turun sebesar 43,47% dibandingkan tahun sebelumnya sebesar Rp21,38 miliar. Hal ini mencerminkan berbagai tantangan

Sales

Sales in 2023 amounted to IDR 559.60 billion. This amount increased by 1.31% compared to the previous year of IDR 552.37 billion. The increase in sales was driven by sales volume growth.

Cost of Goods Sold

Cost of goods sold in 2023 were IDR 483.62 billion. This amount increased by 6.01% compared to the previous year of IDR 456.20 billion. The increase in cost of goods sold was mainly due to the increase in raw material costs driven by the increasing competition of raw material sourcing combined with bad weather which resulting in raw materials scarcity.

Gross Profit

The gross profit achieved by the Company in 2023 is IDR 75.97 billion. This amount experienced a decrease of 20.99% compared to the previous year of IDR 96.16 billion. This decrease in gross profit was driven by an increase in raw material costs which was not accompanied by an increase in the Company's average selling price since market pressure was still high as a result of unstable economic conditions and the lack of improvement in people's purchasing power in the Company's export destination countries..

Operating Profit

The Company's operating profit in 2023 was recorded at IDR 21.68 billion. This amount experienced a decrease of 30.08% compared to the previous year of IDR 31.01 billion. Pressure on the Company's selling prices as well as increases in the Company's production costs and operational costs contributed to the decline in the Company's operating profit..

Profit For Current Year

The Company posted a net profit for the year of IDR 12.09 billion in 2023. This amount experienced an increase/decrease of 43.47% compared to the previous year of IDR 21.38 billion. This reflects the various challenges



yang dihadapi Perseroan di tengah berbagai gejolak perekonomian di tahun 2023.

Jumlah Penghasilan (Rugi) Komprehensif Lain

Perseroan membukukan penghasilan komprehensif lain di tahun 2023 sebesar Rp14,22 miliar. Jumlah ini mengalami penurunan 42,85% dibandingkan tahun sebelumnya sebesar Rp24,88 miliar.

Laporan Arus Kas Konsolidasian

Per 31 Desember 2023 dan 2022

(Dalam jutaan Rupiah / in million Rupiah)

Uraian Description	2023	2022	Pertumbuhan Growth	
			Nominal Amount	Persentase (%) Percentage (%)
Arus kas bersih tersedia dari aktivitas operasi Net cash flows provided by operating activities	1.000	11.734	(10.734)	(91,48)
Arus kas bersih tersedia dari (digunakan untuk) aktivitas Investasi Net cash flows provided by (used in) investing activities	(4.207)	(3.084)	1.123	36,41
Arus kas bersih digunakan untuk aktivitas pendanaan Net cash flows used in by financing activities	1.636	(1.480)	3.116	210,54
Kas dan bank pada akhir tahun Cash on hand and in banks at end of year	14.141	15.707	(1.566)	(9,97)

Arus Kas Bersih Diperoleh dari Aktivitas Operasi

Arus kas bersih tersedia dari aktivitas operasi pada tahun 2023 tercatat sebesar Rp1 miliar. Jumlah ini mengalami penurunan dibandingkan tahun sebelumnya sebesar Rp11,73 miliar sebagai akibat dari bertambah panjangnya periode kolektabilitas piutang sejalan dengan bertambah panjangnya periode pengiriman ke negara-negara tujuan ekspor Perseroan.

Arus Kas Bersih Digunakan untuk Aktivitas Investasi

Arus kas bersih digunakan untuk aktivitas investasi pada tahun 2023 tercatat sebesar Rp4,21 miliar, berupa ekspansi kapasitas cold storage dan perbaikan sarana dan prasarana pabrik.

Arus Kas Bersih Diperoleh dari Aktivitas Pendanaan

Pada tahun 2023, Perseroan mencatatkan penerimaan arus kas bersih dari aktivitas pendanaan sebesar Rp1,64 miliar. Jumlah ini mengalami kenaikan dibandingkan pembayaran bersih di tahun tahun 2022 sebesar Rp1,48 miliar. Hal ini disebabkan oleh penerimaan fasilitas sewa pembiayaan dari PT Orix Indonesia Finance.

Kas dan Bank Akhir Tahun

Kas dan bank pada akhir tahun 2023 tercatat sebesar Rp14,14 miliar.

faced by the Company amidst various economic turmoil in 2023.

Other Comprehensive Income (Loss).

The Company recorded other comprehensive income in 2023 of IDR 14.22 billion. This amount experienced an increase/decrease of 42.85% compared to the previous year of IDR 24.88 billion.

Consolidated Statement Of Cash Flows

As of December 31, 2023 and 2022

Cash Flows From Operating Activities

Net cash flow available from operating activities in 2023 was recorded at IDR 1 billion. This amount has decreased compared to the previous year of IDR 11.73 billion, as a result of the increase in the length of the collectability period for receivables in line with the extended delivery period to the Company's export destination countries

Net Cash Flows Used In Investing Activities

Net cash flow used for investment activities in 2023 was recorded at IDR 4.21 billion, in the form of expansion of cold storage capacity and and improvement of factory facilities and infrastructures.

Cash Flowss From Financing Activities

In 2023, the Company recorded net cash flow receipts from financing activities of IDR 1.64 billion. This amount has increased compared to net payments in 2022 of IDR 1.48 billion. This was due to the receipt of finance lease facilities from PT Orix Indonesia Finance.

Cash on Hand and in Banks at End of Year

Cash and banks at the end of 2023 were recorded at IDR 14.14 billion.



Kemampuan Membayar Utang dan Kolektibilitas Piutang

Ability to Pay Debt and Collectibility of Receivables

Kemampuan Membayar Utang Jangka Pendek dan Jangka Panjang

Kemampuan suatu perusahaan untuk memenuhi kewajiban jangka pendek umumnya diukur melalui rasio likuiditas, antara lain melalui rasio lancar. Semakin tinggi rasio likuiditas yang dimiliki perusahaan tersebut, semakin likuid aset mereka dan semakin mampu mereka melunasi hutang jangka pendek.

Pada akhir tahun 2023, Perseroan membukukan rasio lancar sebesar 193%, lebih baik dibandingkan tahun sebelumnya sebesar 185%.

Perseroan terus berupaya untuk mengelola likuiditas dan melakukan monitoring atas waktu jatuh tempo pembayaran pokok dan bunga pinjaman serta memastikan ketersediaan dana untuk memenuhi segala kewajibannya yang akan jatuh tempo.

Dari perspektif *financial leverage*, Perseroan menunjukkan *debt to equity ratio* ("DER") yang cukup rendah, yaitu sebesar 64% pada tahun 2023 yang menunjukkan bahwa masih terdapat ruang bagi Perseroan untuk memperoleh pinjaman tambahan untuk mendukung pertumbuhan bisnis dan kebutuhan modal kerjanya.

Rasio Keuangan

Keterangan	2023	2022	Description
Rasio Lancar	193,15%	185,31%	Current Ratio
Rasio Utang/Ekuitas	64,42%	65,35%	Debt to Equity Ratio

Tingkat Kolektibilitas Piutang

Pada akhir tahun 2023, periode penagihan piutang Perseroan tercatat selama 52 hari, lebih panjang dibandingkan tahun sebelumnya selama 44 hari. Hal ini lebih disebabkan oleh beberapa interupsi logistik global yang mulai terjadi di akhir tahun 2023 yang menyebabkan jangka waktu kontainer tiba di negara tujuan yang lebih panjang dimana termin pembayaran oleh pelanggan yaitu saat barang tiba di negara tujuan ekspor.

Kolektibilitas piutang ditinjau secara berkala berdasarkan status masing-masing piutang usaha pada setiap tanggal pelaporan. Manajemen berpendapat bahwa cadangan kerugian penurunan nilai atas piutang pada pihak ketiga adalah cukup untuk menutupi kerugian yang mungkin timbul dari tidak tertagihnya piutang tersebut.

Ability to Pay Short-Term and Long-Term Debt

A firm's ability to cover short-term obligations is generally measured through liquidity ratios, among others through current ratio. The higher the liquidity ratio is for that company, the more liquid their assets are and the more able they'll be to pay off short-term debts.

At the end of 2023, the Company recorded a current ratio of 193%, better than the previous year's 185%.

The Company continues to strive to manage liquidity and monitor the maturity of principal and interest payments as well as ensure the availability of funds to fulfill all of its maturing obligations.

From the financial leverage perspectives, the Company shows a considerably low debt to equity ratio ("DER"), amounting to 64% in 2023 which indicates that there is room for the Company to obtain additional loan to support its business growth and working capital requirement.

Financial Ratios

Receivables Collectibility Level

At the end of 2023, the Company's receivables collection period was recorded at 52 days, longer than the previous year's 44 days. This is more due to several global logistics interruptions that began to occur at the end of 2023 which resulted in a longer time period for containers arriving at the destination country where the payment term by the customer is when the goods arrive at the export destination country.

The collectibility of receivables is reviewed periodically based on the status of each trade receivable at each reporting date. Management believes that the allowance for impairment losses on receivables from third parties is sufficient to cover losses that may arise from uncollectible receivables.

Struktur Modal dan Kebijakan Manajemen atas Struktur Modal

Capital Structure and Management Policy on Capital Structure

Tujuan utama pengelolaan permodalan Perseroan adalah untuk memastikan bahwa Perseroan telah memelihara peringkat kredit yang kuat dan rasio permodalan yang sehat untuk mendukung bisnis dan memaksimalkan nilai pemegang saham Perseroan.

The main objective of the Company's capital management is to ensure that the Company maintains a strong credit rating and healthy capital ratios to support the business and maximize shareholder value for the Company.

Pengelolaan struktur modal Perseroan dilakukan secara hati-hati namun juga fleksibel agar dapat disesuaikan dengan perubahan kondisi ekonomi yang selalu dinamis. Perseroan juga senantiasa menjaga struktur modal Perseroan untuk sejalan dengan peraturan perundang-undangan yang berlaku serta perjanjian kredit dengan bank kreditur Perseroan.

Management of the Company's capital structure is carried out carefully but also flexibly so that it can be adjusted to changes in economic conditions that are always dynamic. The Company also always maintains the Company's capital structure in line with applicable laws and regulations as well as credit agreements with the Company's creditor banks.

Perseroan secara konsisten melakukan monitoring atas rasio utang terhadap modal (*Debt to Equity Ratio*). Rasio ini dihitung dengan membagi jumlah utang terhadap total modal.

The Company consistently monitors the debt to equity ratio (*Debt to Equity Ratio*). This ratio is calculated by dividing the amount of debt by total capital.

Pada 2023, Rasio Total Liabilitas terhadap Total Aset dan Rasio Total Liabilitas terhadap Ekuitas Perseroan mengalami perbaikan dan menunjukkan rasio yang cukup rendah mencerminkan struktur permodalan Perseroan yang sehat.

In 2023, the Company's Total Liabilities to Total Assets and Total Liabilities to Equity Ratio have improved and show fairly low ratios reflecting the Company's healthy capital structure.

(dalam jutaan Rupiah /in million Rupiah)

Struktur Modal Capital Structure	2023	Kontribusi Contribution	2022	Kontribusi Contribution
Jumlah Liabilitas Total Liabilities	161.380	39,18%	154.410	39,52%
Jumlah Ekuitas Total Equity	250.501	60,82%	236.284	60,48%
Jumlah Aset Total Asset	411.881	100,00%	390.694	100,00%

Keterangan	2023	2022	Description
Rasio Liabilitas/Aset	39,18%	39,82%	Debt to Asset Ratio
Rasio Liabilitas/Ekuitas	64,42%	65,35%	Debt to Equity Ratio



Ikatan Material untuk Investasi Barang Modal

Material Commitment for Capital Goods Investment

Sepanjang tahun 2023, tidak ada ikatan material untuk investasi barang modal.

Throughout 2023, the Company has no material commitment for investment in capital goods.

Investasi Barang Modal

Capital Goods Investment

Sepanjang tahun 2023, Perseroan melakukan belanja modal sebesar Rp 5,82 miliar berupa ekspansi kapasitas cold storage beserta perbaikan sarana dan prasarana pabrik.

Throughout 2023, the Company spent capital expenditure of IDR 5.82 billion for expansion of cold storage capacity along with improvements of factory facilities and infrastructure.

Informasi dan Fakta Material yang Terjadi setelah Tanggal Laporan Akuntan

Material Information and Facts Occured after The Date of The Accountant's Report

Tidak terdapat informasi ataupun fakta material yang terjadi setelah tanggal laporan akuntan publik untuk tahun yang berakhir pada 31 Desember 2023.

There is no material information or facts that occurred after the date of the public accountant's report for the year ending December 31, 2023.

Perbandingan antara Target Awal Tahun dengan Hasil yang Dicapai

Comparison between The Beginning of The Year Target and The Results Achieved

Di setiap awal tahun buku, Perseroan telah menetapkan target yang hendak dicapai pada tahun buku tersebut, khususnya kinerja operasional dan finansial utama. Meski demikian, dalam perjalanannya Perseroan secara berkala melakukan review terhadap target yang ditetapkan sesuai dengan perkembangan kondisi internal dan eksternal Perseroan.

At the beginning of each financial year, the Company has set targets to be achieved in the financial year, especially main operational and financial performance. However, along the way, the Company periodically reviews the targets set in accordance with developments in the Company's internal and external conditions.

Perseroan mencatatkan kinerja keuangan yang sangat baik di tahun 2022 sejalan dengan perbaikan kondisi

The Company recorded excellent financial performance in 2022 in line with improving global economic conditions.



perekonomian global. Perseroan melihat dan berharap bahwa tren perbaikan tersebut dapat berlanjut di tahun 2023. Namun kondisi perekonomian yang masih belum stabil, tingginya tingkat inflasi di negara-negara di dunia, serta meningkatnya tensi geopolitik yang terjadi di tahun 2023 memberikan tekanan bagi Perseroan dalam mencapai target yang telah ditetapkan di awal tahun. Pertumbuhan volume penjualan yang diimbangi dengan tekanan terhadap harga jual Perseroan serta kenaikan biaya produksi dan operasional Perseroan memberikan tekanan terhadap profitabilitas Perseroan di tahun 2023.

The Company sees and hopes that this improvement trend can continue in 2023. However, the still unstable economic conditions, high inflation on the countries across the world, and increasing geopolitical tensions that occurred in 2023 put pressure on the Company in achieving the targets set at the beginning of the year. The growth in sales volume which is offset by the pressure on the Company's selling prices as well as increases in the Company's production and operational costs have put pressure on the Company's profitability in 2023.

Perbandingan Target dan Realisasi 2023

Comparison of Target and Realization 2023

Uraian Description	Target Target	Realisasi Realization	Pencapaian (%) Achievement (%)
Penjualan Sales	Rp661,65 miliar/billion	Rp559,60 miliar/billion	84,58%
Laba Usaha Operating Profit	Rp52,04 miliar/billion	Rp21,68 miliar/billion	41,66%
Laba Tahun Berjalan Current Year Profit	Rp33,14 miliar/billion	Rp12,09 miliar/billion	36,48%

Prospek Usaha untuk Tahun 2024

Business Prospects for 2024

Perekonomian global terbukti tangguh pada tahun 2023, namun terdapat tanda-tanda bahwa pertumbuhan akan melambat seiring dengan diberlakukannya kebijakan moneter yang ketat. Pertumbuhan global diproyeksikan akan tetap moderat pada tahun 2024. Risiko-risiko utama dalam jangka pendek mencakup tingginya ketegangan geopolitik, terutama jika konflik di Timur Tengah mengganggu pasar energi, dan ketidakpastian mengenai kekuatan dampak lanjutan dari kenaikan suku bunga.

The global economy proved resilient in 2023, but there are signs that growth is easing as restrictive monetary policy takes effect. Global growth is projected to remain moderate in 2024. Key near term risks include high geopolitical tensions, particularly if the conflict in the Middle East were to disrupt energy markets, and uncertainty about the strength of the ongoing impact from higher interest rates.

Perseroan optimistis dapat meningkatkan permintaan dari pelanggan-pelanggan tetap Perseroan, sekaligus menambah atau mengekspansi jaringan pemasaran baru dengan menerapkan strategi-strategi pemasaran yang berorientasi pada kebutuhan konsumen dengan tetap memperhatikan keberlanjutan ekologi.

The Company is optimistic that it can increase demand from the Company's regular customers, as well as add or expand new marketing networks by implementing marketing strategies that are oriented towards consumer needs while still paying attention to ecological sustainability.

Dengan mempertimbangkan berbagai peluang dan tantangan yang ada, Perseroan merencanakan target penjualan senilai Rp628 miliar pada tahun 2024, atau naik 12% dari realisasi penjualan di tahun 2023 sebesar

By considering the various opportunities and challenges that exist, the company has set a sales target of IDR 628 billion in 2024, or an increase of 12% from realized sales in 2023 of IDR 559.60 billion. In line with the projected

Rp559,6 miliar. Selaras dengan proyeksi kenaikan penjualan tersebut, Direksi pun optimistis Perseroan dapat meraih pertumbuhan laba bersih yang positif dan berkelanjutan.

increase in sales, the Board of Directors is optimistic that the Company can achieve positive and sustainable net profit growth.

Target Kinerja Perseroan Untuk Tahun 2024

Company Performance Target for 2024

Uraian Description	Target Target
Penjualan Sales	Rp628,04 miliar/billion
Laba Usaha Operating Profit	Rp41,74 miliar/billion
Laba (Rugi) Tahun Berjalan Current Year Profit (Loss)	Rp25,91 miliar/billion

Aspek Pemasaran

Marketing Aspects

Pada tahun 2023, cakupan pemasaran Perseroan masih di dominasi oleh pasar internasional, khususnya di Amerika Serikat. Akan tetapi, Perseroan tidak mengesampingkan peluang untuk memasarkan produk secara domestik, seraya mencari pangsa pasar baru di kancah internasional.

In 2023, the Company's marketing coverage is still be dominated by international markets, especially in the United States. However, the Company does not rule out opportunities to market its products domestically, while seeking new market shares internationally.

Perseroan meyakini bahwa strategi pemasaran yang tepat menjadi salah satu faktor penentu tercapainya keberlangsungan usaha pada jangka panjang. Dalam menyusun strategi pemasarannya, Perseroan selalu berupaya agar seluruh inisiatif strategis yang diambil Perseroan di setiap bidang senantiasa bersinergi satu sama lainnya. Perseroan juga membuka diri terhadap ide atau inovasi baru dalam bidang pemasaran untuk kemajuan Perseroan.

The Company believes that an appropriate marketing strategy is one of the determining factors in achieving long-term business sustainability. In developing its marketing strategy, the Company always strives to ensure that all strategic initiatives taken by the Company in each field are always in synergy with each other. The Company is also open to new ideas or innovations in the field of marketing for the Company's progress.

Dengan berlandaskan pada prinsip tersebut, Perseroan telah merumuskan dan menjalankan strategi pemasaran yang relevan sebagai berikut:

Based on these principles, the Company has formulated and implemented relevant marketing strategies as follows:

- a. Memperluas jaringan penjualan dan menambah jumlah pelanggan.
- b. Menerapkan pendekatan *marketing* yang lebih aktif dan proaktif.
- c. Mengembangkan pasar lokal dan secara aktif mengembangkan produk-produk yang sesuai dengan kebutuhan pasar lokal.
- d. Analisa atas komposisi penjualan produk dan implementasi strategi penjualan yang lebih baik

- a. Expand sales network and increase the number of customers.
- b. Implement a more active and proactive marketing approach.
- c. Develop local markets and actively develop products that suit local market needs.
- d. Analysis of product sales composition and implementation of better sales strategies by taking

- dengan memperhitungkan harga dan biaya produksi masing-masing produk.
- e. Menerapkan strategi penjualan dengan *product mix* yang tepat untuk meningkatkan *profit margin* Perusahaan.
 - f. Negosiasi *terms of payment* yang lebih baik untuk mendukung kebutuhan modal kerja Perusahaan.
 - g. Penetapan harga jual yang lebih menguntungkan untuk Perusahaan dan dapat diterima oleh pelanggan.
 - h. Menjaga dan memberikan mutu produk yang terbaik kepada *customer* serta *delivery product* tepat waktu.

- into account the price and production costs of each product.
- e. Implement sales strategies with the right product mix to increase the Company's profit margin.
 - f. Negotiation of better terms of payment to support the Company's working capital needs.
 - g. Determination of selling prices that are more profitable for the Company and acceptable to customers.
 - h. Maintain and provide the best product quality to customers and deliver products on time.

Kebijakan Dividen

Dividend Policy

Sesuai dengan peraturan yang berlaku bahwa dividen hanya boleh dibagikan apabila Perseroan mempunyai saldo laba yang positif, maka pada tahun 2023, Perseroan tidak membagikan dividen atas kinerja Perseroan untuk tahun buku 2022.

Pada tahun 2022, Perseroan juga tidak membagikan dividen untuk tahun buku 2021.

In accordance with applicable regulations, dividends may only be distributed if the Company has a positive profit balance, therefore in 2023, the Company does not distribute dividends on the Company's performance for the 2022 financial year.

In 2022, the Company did not distribute dividends either for the 2021 financial year.

Informasi Material yang Berkaitan Dengan Investasi, Ekspansi, Divestasi, Penggabungan/ Peleburan Usaha, Akuisisi, dan/atau Restrukturisasi Utang

Material Information Relating to Investment, Expansion, Divestment, Merger/Consolidation Of Businesses, Acquisitions, and/or Debt Restructuring

Selama tahun 2023, Perseroan tidak memiliki informasi material yang sifatnya berkaitan dengan investasi, ekspansi, divestasi, penggabungan/peleburan usaha, akuisisi, dan restrukturisasi utang.

During 2023, the Company does not have material information relating to investment, expansion, divestment, business mergers/consolidations, acquisitions and debt restructuring.



Transaksi Afiliasi dan Transaksi yang Mengandung Benturan Kepentingan

Affiliate Transactions and Transactions Containing Conflicts of Interest

Selama tahun 2023, Perseroan tidak memiliki transaksi afiliasi dan transaksi yang mengandung benturan kepentingan.

During 2023, the Company does not have affiliated transactions and transactions that contain conflicts of interest.

Program Kepemilikan Saham Karyawan atau Manajemen (ESOP/MSOP)

Employee or Management Stock Ownership Program (ESOP/MSOP)

Sampai akhir tahun 2023, Perseroan tidak memiliki program kepemilikan saham, baik bagi karyawan maupun manajemen.

Until the end of 2023, the Company does not have a share ownership program, either for employees or management.



Perubahan Peraturan/Perundang-Undangan yang Berdampak Signifikan bagi Perusahaan

Changes in Regulations/Legulations that have a Significant Impact for The Company

Tidak ada perubahan undang-undang yang mulai berlaku di tahun 2023 yang berpengaruh signifikan terhadap kegiatan usaha Perseroan.

There are no changes to the law that come into effect in 2023 that have a significant impact on the Company's business activities.

Perubahan Kebijakan Akuntansi

Changes in Accounting Principle

Tidak terdapat perubahan kebijakan akuntansi yang berlaku sejak 1 Januari 2023 yang memberikan dampak yang signifikan pada laporan keuangan konsolidasian Perseroan, juga tidak diharapkan akan berdampak pada masa depan Perseroan.

There are no changes to accounting policies effective January 1, 2023 that have a significant impact on the Company's consolidated financial statements, nor are they expected to have an impact on the Company's future.



Tata Kelola Perusahaan

Good Corporate Governance



05



Komitmen Penerapan Tata Kelola Perusahaan yang Baik

Commitment to Implementing Good Corporate Governance



Penerapan prinsip-prinsip Tata Kelola Perusahaan yang Baik (*Good Corporate Governance*/"GCG") dalam setiap kegiatan usaha yang dijalankan menjadi suatu keharusan agar pengelolaan bisnis dan proses pencapaian target perusahaan senantiasa berjalan di koridor yang benar sesuai dengan peraturan perundang-undangan yang berlaku. Penerapan GCG secara terencana, terarah, dan terukur pada semua organ Perseroan dan tingkatan organisasi diyakini mampu memperkuat posisi daya saing perusahaan, mengelola sumber daya dan risiko secara lebih efisien dan efektif, serta meningkatkan corporate value dan kepercayaan investor dan pemangku kepentingan.

Sadar betul akan peran penting GCG bagi kelangsungan usaha jangka panjang, maka Perseroan menjaga komitmennya untuk selalu meningkatkan kualitas penerapan GCG dan menjadikan GCG sebagai bagian dari Budaya Perusahaan yang pelaksanaannya didukung oleh nilai-nilai perusahaan.

The application of the principles of Good Corporate Governance (GCG) in every business activity carried out is a necessity so that business management and the process of achieving company targets always runs in the correct corridor in accordance with applicable laws and regulations. The implementation of GCG in a planned, directed and measurable manner at all Company organs and organizational levels is believed to be able to strengthen the company's competitive position, manage resources and risks more efficiently and effectively, and increase corporate value and investors' and stakeholders' confidence.





Fully aware of the important role of GCG for long-term business continuity, the Company maintains its commitment to always improving the quality of GCG implementation and making GCG part of the Company Culture whose implementation is supported by company values.

Prinsip-Prinsip GCG

Gcg Principles

Mengutip isi Pedoman Governansi Korporat yang diterbitkan Komite Nasional Kebijakan *Corporate Governance* (KNKG) pada 2021 lalu, maka penerapan GCG Perseroan mengacu pada 4 (empat) prinsip dasar yang dijadikan sebagai referensi dalam proses pengambilan keputusan yang bertanggung jawab, menghindari konflik kepentingan, optimalisasi kinerja, dan peningkatan akuntabilitas, yaitu:

Quoting the contents of the Corporate Governance Guidelines published by the National Committee for Corporate Governance Policy (KNKG) in 2021, the implementation of the Company's GCG refers to 4 (four) basic principles which are used as references in the process of making responsible decisions, avoiding conflicts of interest, optimizing performance and increasing accountability, namely:

Prinsip-Prinsip Dasar Basic Principles	Deskripsi	Description
 <p data-bbox="242 985 384 1032">Perilaku Beretika Ethical Behavior</p>	<p>Perseroan senantiasa mengedepankan asas kejujuran, memperlakukan semua pihak dengan penuh rasa hormat (<i>respect</i>), memenuhi komitmen yang sudah disepakati, serta membangun dan menjaga nilai-nilai moral dan kepercayaan secara konsisten. Selain itu, Perseroan juga memperhatikan kepentingan pemegang saham dan pemangku kepentingan lainnya berdasarkan asas kewajaran dan kesetaraan (<i>fairness</i>), serta memastikan pengelolaan perusahaan sudah dikelola secara independen sehingga masing-masing organ perusahaan tidak saling mendominasi dan tidak dapat diintervensi oleh pihak lain.</p>	<p>The Company always prioritizes the principle of honesty, treats all parties with respect, fulfills agreed commitments, and consistently builds and maintains moral values and trust. In addition, the Company also pays attention to the interests of shareholders and other stakeholders based on the principle of fairness and equality, and ensures that the management of the company is managed independently so that each organ of the company does not dominate the other and cannot be intervened by other parties.</p>
 <p data-bbox="252 1288 375 1335">Akuntabilitas Accountability</p>	<p>Perseroan mampu mempertanggungjawabkan kinerjanya secara transparan dan wajar melalui pengelolaan bisnis secara benar, terukur, demi tercapainya kepentingan Perseroan dengan tetap memperhatikan kepentingan pemegang saham dan pemangku kepentingan lainnya.</p>	<p>The Company is able to account for its performance in a transparent and fair manner through correct, measurable business management in order to achieve the interests of the Company while taking into account the interests of shareholders and other stakeholders.</p>
 <p data-bbox="252 1512 375 1559">Transparansi Transparency</p>	<p>Perseroan memastikan ketersediaan informasi secara jelas, terbuka, dan akurat melalui media yang mudah diakses dan dipahami oleh para pemangku kepentingan. Namun demikian, pengungkapan informasi perusahaan tetap memperhatikan ketentuan perundang-undangan yang berlaku mengenai transparansi informasi perusahaan.</p>	<p>The Company ensure the availability of clear, open and accurate information through media that is easily accessible and understood by stakeholders. However, the disclosure of company information still takes into account the applicable laws and regulations regarding the transparency of company information.</p>
 <p data-bbox="252 1736 375 1783">Keberlanjutan Continuity</p>	<p>Perseroan mematuhi peraturan perundang-undangan serta berkomitmen melaksanakan tanggung jawab penuh terhadap masyarakat dan lingkungan agar berkontribusi pada pembangunan berkelanjutan melalui kerja sama dengan semua pemangku kepentingan terkait dalam rangka meningkatkan taraf kehidupan mereka dengan cara yang selaras dengan kepentingan bisnis dan agenda pembangunan berkelanjutan.</p>	<p>The Company complies with laws and regulations and is committed to carrying out full responsibility towards society and the environment in order to contribute to sustainable development through cooperation with all relevant stakeholders in order to improve their standard of living in a way that is in line with business interests and the sustainable development agenda.</p>



Struktur dan Mekanisme Gcg

Gcg Structure and Mechanisms

www.dharmasamudera.id

Perseroan terus berupaya mendorong efektivitas penerapan GCG dengan menjaga keselarasan antara *governance structure*, *governance process* dan *governance outcome*. *Governance structure* terkait dengan kecukupan struktur dan infrastruktur tata kelola agar proses penerapan prinsip GCG dapat menghasilkan *outcome* yang sesuai dengan harapan pemangku kepentingan (*stakeholders*). Sementara *governance process* berkaitan dengan proses penerapan prinsip GCG pada seluruh lini bisnis yang didukung oleh kecukupan struktur dan infrastruktur GCG agar dapat dihasilkan *outcome* yang sesuai dengan harapan pemangku kepentingan. Sedangkan *governance outcome* adalah hasil akhir yang diperoleh setelah Perseroan menerapkan *governance process* secara konsisten yang didukung oleh kecukupan struktur dan infrastruktur GCG.

The Company continues to strive to encourage the effectiveness of GCG implementation by maintaining harmony between governance structure, governance process and governance outcomes. Governance structure is related to the adequacy of governance structures and infrastructure so that the process of implementing GCG principles can produce outcomes that are in line with stakeholder expectations. Meanwhile, the governance process is related to the process of implementing GCG principles in all business lines which is supported by adequate GCG structure and infrastructure so that outcomes can be produced that are in line with stakeholder expectations. Meanwhile, governance outcomes are the final results obtained after the Company consistently implements the governance process which is supported by adequate GCG structure and infrastructure.

Pelaksanaan GCG di internal Perseroan dilakukan secara sistematis dan berkesinambungan dengan menjadikan prinsip-prinsip GCG sebagai acuan dalam melaksanakan kegiatan usaha sehari-hari. Sepanjang tahun 2023, Perseroan memastikan bahwa proses penerapan GCG di Perseroan sudah berjalan efektif yang didukung oleh kecukupan struktur dan infrastruktur GCG.

The implementation of GCG within the Company is carried out systematically and continuously by using GCG principles as a reference in carrying out daily business activities. Throughout 2023, the Company ensures that the GCG implementation process in the Company is running effectively, supported by adequate GCG structure and infrastructure.

GOVERNANCE STRUCTURE

Organ Utama
Main Organs

Organ Pendukung
Supporting Organs

Infrastruktur GCG
GCG Infrastructure



GOVERNANCE PROCESS

Pembagian tugas dan tanggung jawab antar-organ secara jelas

Clear division of tasks and responsibilities between organ

Menjalankan fungsi pengendalian yang efektif
Performing an effective control function

Penetapan strategi dan target bisnis yang hendak dicapai
Determination of business strategy and targets to be achieved



GOVERNANCE OUTCOME

Pemenuhan harapan para pemangku kepentingan
Fulfillment of stakeholder expectations

Struktur GCG

Berdasarkan Undang-Undang No. 40 Tahun 2007 tentang Perseroan Terbatas (“UUPT”), struktur tata kelola yang berlaku di Perseroan terdiri dari organ utama dan organ-organ pendukung baik berupa komite maupun satuan kerja yang bekerja di bawah Dewan Komisaris maupun Direksi.

Organ utama Perseroan terdiri dari Rapat Umum Pemegang Saham (RUPS), Dewan Komisaris, dan Direksi. Dalam melaksanakan tugas dan tanggung jawabnya, ketiga organ tersebut dibantu oleh organ-organ pendukung seperti Komite Audit, dan Sekretaris Perusahaan.

Sosialisasi dan Internalisasi GCG

Dalam rangka memberikan pemahaman tentang penerapan tata kelola perusahaan yang baik, Perseroan telah melaksanakan kegiatan sosialisasi dan internalisasi prinsip-prinsip GCG kepada seluruh manajemen dan karyawan mengenai pentingnya penerapan prinsip-prinsip GCG di masing-masing unit kerja yang dilakukan secara konsisten serta memastikan bahwa prosedur operasi standar (SOP) yang telah ditetapkan oleh Perseroan senantiasa berjalan dengan baik. Hasil akhir yang diharapkan dari proses internalisasi/sosialisasi GCG dan budaya kerja adalah tumbuhnya perilaku yang mencerminkan budaya GCG.

GCG structure

Based on Law no. 40 of 2007 concerning Limited Liability Companies (“UUPT”), the governance structure applicable to the Company consists of main organs and supporting organs in the form of committees and work units that work under the Board of Commissioners and Directors.

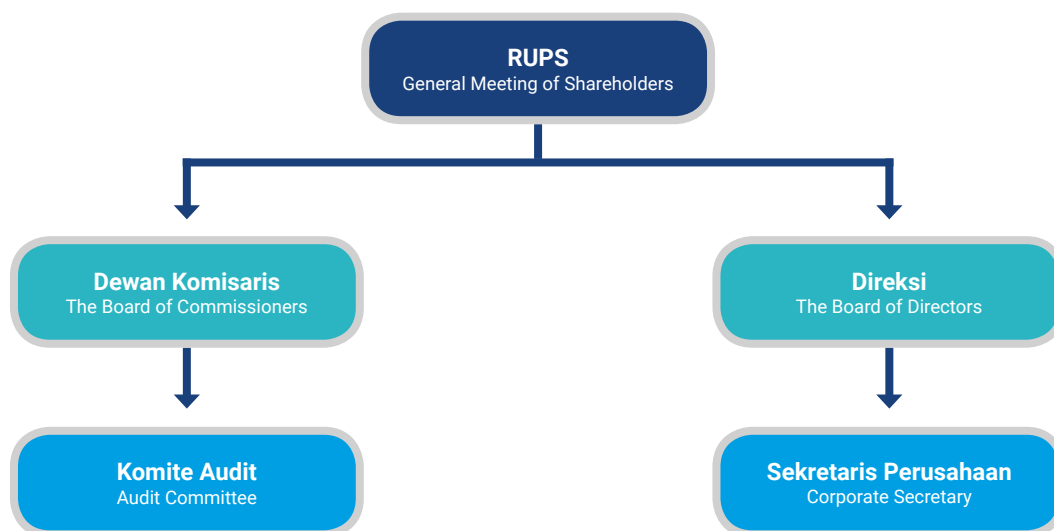
The main organs of the Company consist of the General Meeting of Shareholders (GMS), the Board of Commissioners and the Board of Directors. In carrying out their duties and responsibilities, these three organs are assisted by supporting organs such as the Audit Committee and the Corporate Secretary.

Socialization and Internalization of GCG

In order to provide an understanding of the implementation of good corporate governance, the Company has carried out activities to socialize and internalize GCG principles to all management and employees regarding the importance of implementing GCG principles in each work unit which is carried out consistently and ensuring that the standard operating procedures (SOP) set by the Company always well-implemented. The expected final result of the internalization/socialization process of GCG and work culture is the growth of behavior that reflects GCG culture.

Struktur GCG

Struktur GCG





Rapat Umum Pemegang Saham

General Meeting of Shareholders

Rapat Umum Pemegang Saham (RUPS) merupakan organ tertinggi dalam struktur GCG Perseroan yang memiliki segala kewenangan yang tidak dapat diserahkan kepada Direksi ataupun Dewan Komisaris dalam batasan yang ditentukan oleh Undang-Undang ataupun Anggaran Dasar. Namun demikian, RUPS tidak dapat melakukan intervensi terhadap tugas, fungsi, dan wewenang Dewan Komisaris serta Direksi dalam menjalankan kegiatan pengawasan dan pengelolaan Perseroan.

Sesuai Anggaran Dasar, Perseroan mengenal 2 (dua) jenis RUPS, yaitu RUPS Tahunan ("RUPST") dan RUPS Luar Biasa ("RUPSLB"). Pelaksanaan RUPST wajib dilakukan setiap tahun, selambat-lambatnya 6 (enam) bulan setelah tahun buku berakhir. Sedangkan RUPSLB dapat dilaksanakan sewaktu-waktu sesuai kebutuhan Perseroan.

Mekanisme Pelaksanaan RUPS Tahunan 2023

Sebagai perusahaan terbuka, tata cara dan mekanisme penyelenggaraan RUPST dan RUPSLB Perseroan mengacu pada ketentuan POJK No. 15/POJK.04/2020 ("POJK 15/2020") tentang Rencana dan Penyelenggaraan Rapat Umum Pemegang Saham Perusahaan Terbuka dan POJK No.16/POJK.04/2020 ("POJK 16/2020") tentang Pelaksanaan Rapat Umum Pemegang Saham Perusahaan Terbuka Secara Elektronik.

Pelaksanaan RUPST 2023

Selama tahun 2023, Perseroan menyelenggarakan 1 (satu) kali RUPST dengan perincian sebagai berikut:

Hari/tanggal Date and Day	Waktu Time	Tempat Place
Rabu, 21 Juni 2023 Wednesday, June 21, 2023	14:23 – 14:47 WIB	Prime Space Co-working The Bellezza Shopping Arcade.

Kehadiran Dewan Komisaris dan Direksi

Nama Name	Jabatan Position	Kehadiran dalam RUPS Tahunan 2023 Attendance at the 2023 Annual GMS
Dewan Komisaris Board of Commissioners		
Stephen K. Sulistyono	Komisaris Utama President Commissioner	Hadir Present
Albert Mitchell Sulistyono	Komisaris Commissioner	-
Johanes Sarsito	Komisaris Commissioner	Hadir Present

The General Meeting of Shareholders (GMS) is the highest organ in the Company's GCG structure which has all the authority that cannot be delegated to the Directors or the Board of Commissioners within the limits determined by the Law or the Articles of Association. However, the GMS can't intervene on the duties, functions, and authorities of the Board of Commissioners and Board of Directors in supervising and managing the Company's activities.

In accordance with the Articles of Association, the Company recognizes 2 (two) types of GMS, namely the Annual GMS ("AGMS") and the Extraordinary GMS ("EGMS"). The AGMS must be held every year, no later than 6 (six) months after the financial year ends. Meanwhile, the EGMS can be held at any time according to the Company's needs.

Mechanism for Implementing the 2023 Annual GMS

As a public company, the procedures and mechanisms for holding the Company's AGMS and EGMS refer to the provisions of POJK No. 15/POJK.04/2020 ("POJK 15/2020") concerning Planning and Organizing General Meetings of Shareholders of Public Companies and POJK No.16/POJK.04/2020 ("POJK 16/2020") concerning Implementing General Meetings of Shareholders Electronically Public Company.

Implementation of the 2023 AGMS

During 2023, the Company held 1 (one) AGMS with the following details:

Attendance of the Board of Commissioners and Directors

Nama Name	Jabatan Position	Kehadiran dalam RUPS Tahunan 2023 Attendance at the 2023 Annual GMS
Kelik Irwantono	Komisaris Independen Independent Commissioner	Hadir Present
Tinawaty Wibowo	Komisaris Independen Independent Commissioner	Hadir Present
Direksi Board of Directors		
Ewijaya	Direktur Utama President Director	Hadir Present
Calvin Nicholas Sulisty	Direktur Marketing/Pengembangan Marketing/Development Director	Hadir Present
Ariyo Ali Suprpto	Direktur Operasional Operational Director	Hadir Present
Cynthia Handyoko	Direktur Keuangan Finance Director	Hadir Present

Kehadiran Pemegang Saham

RUPST Perseroan dihadiri oleh para pemegang saham dan/atau kuasa pemegang saham yang mewakili 1.288.215.000 saham atau 69,37% dari 1.857.135.500 saham yang merupakan seluruh saham yang telah dikeluarkan oleh Perseroan.

Pihak Independen dan/atau Profesi Penunjang Pasar Modal Turut Hadir Dalam RUPST 2023

Perseroan menggunakan jasa Biro Administrasi Efek Sinartama Gunita sebagai pihak independen yang melakukan perhitungan suara dalam RUPST 2023.

Mekanisme Pengambilan Keputusan dalam Rapat

Semua keputusan mata acara rapat diambil berdasarkan musyawarah dan mufakat. Dalam hal musyawarah untuk mufakat tidak tercapai, pengambilan keputusan dilakukan dengan pemungutan suara.

Presence of Shareholders

The Company's AGMS was attended by shareholders and/or shareholders' proxies representing 1,288,215,000 shares or 69.37% of the 1,857,135,500 shares which constitute all shares issued by the Company.

Independent Parties and/or Capital Market Supporting Professionals Also Present at the 2023 AGMS

The Company uses the services of the Sinartama Gunita Securities Administration Bureau as an independent party to calculate the votes at the 2023 AGMS.

Decision Making Mechanism in the Meeting

All decisions on meeting agenda items are taken based on deliberation and consensus. In the event that deliberation to reach a consensus is not reached, decision making is carried out by voting.

Hasil Keputusan RUPST 2023

Resolutions of the 2023 AGMS

Mata Acara & Keputusan Rapat Agenda & Resolutions	Hasil Pemungutan Suara Voting Results			Realisasi Realization
	Setuju Agree	Tidak Setuju Disagree	Abstain Abstain	
<p>Pertama</p> <p>a. Menyetujui dan mengesahkan Laporan Tahunan Perseroan untuk tahun buku yang berakhir pada tanggal 31 Desember 2022, termasuk di dalamnya Laporan kegiatan perseroan, Laporan pengawasan Dewan Komisaris dan Laporan Keuangan Konsolidasian perseroan untuk tahun buku yang berakhir pada tanggal 31 Desember 2022.</p> <p>b. Memberikan pelunasan dan pembebasan tanggung jawab sepenuhnya (<i>acquit et de charge</i>) kepada Dewan Komisaris dan Direksi perseroan atas tindakan pengawasan dan pengurusan yang telah dijalankan sepanjang tindakan tersebut tercermin dalam Laporan Tahunan Perseroan untuk tahun buku yang berakhir pada tanggal 31 Desember 2022.</p> <p>First</p> <p>a. Approved and ratified the Company's Annual Report for the financial year ending December 31, 2022, including the Company's activity report, the Board of Commissioners' supervisory report and the company's Consolidated Financial Statements for the financial year ending December 31, 2022.</p> <p>b. Provide full release and discharge (<i>acquit et de charge</i>) to the Board of Commissioners and Directors of the company for the supervisory and management actions that have been carried out as long as these actions are reflected in the Company's Annual Report for the financial year ending December 31, 2022.</p>	1.287.830.200 (99,97%)	384.800 (0,03%)	0 (0%)	Telah direalisasikan Realized
<p>Kedua</p> <p>a. Memberikan wewenang dan kuasa kepada Dewan Komisaris Perseroan untuk menunjuk Akuntan Publik dan/atau Kantor Akuntan Publik, dan menetapkan Akuntan Publik dan/atau Kantor Akuntan Publik pengganti dalam hal Akuntan Publik dan/atau Kantor Akuntan Publik yang ditunjuk karena sebab apapun tidak dapat menyelesaikan audit laporan keuangan perseroan, dengan kriteria independen dan terdaftar di Otoritas Jasa Keuangan, yang akan mengaudit laporan keuangan perseroan tahun buku 2023.</p> <p>b. Memberikan wewenang dan kuasa kepada Direksi Perseroan untuk menetapkan honorarium Akuntan Publik dan/atau Kantor Akuntan Publik tersebut berikut syarat-syarat sehubungan dengan penunjukan Akuntan Publik dan/atau Kantor Akuntan Publik tersebut maupun Akuntan Publik dan/atau Kantor Akuntan Publik pengganti dalam hal terdapat penggantian Akuntan Publik dan/atau Kantor Akuntan Publik.</p> <p>Second</p> <p>a. Grant authority and power to the Company's Board of Commissioners to appoint a Public Accountant and/or Public Accountant Office, and appoint a substitute Public Accountant and/or Public Accountant Office in the event that the appointed Public Accountant and/or Public Accountant Office cannot complete the audit report for any reason company finance, with independent criteria and registered with the Financial Services Authority, which will audit the company's financial statements for the 2023 financial year.</p> <p>b. Granting authority and power to the Board of Directors of the Company to determine the honorarium of the said Public Accountant and/or Public Accountant Firm and the terms and conditions in connection with the appointment of said Public Accountant and/or Public Accountant Office as well as a substitute Public Accountant and/or Public Accountant Office in the event that there is a replacement Accountant Public and/or Public Accounting Firm.</p>	1.287.830.200 (99,97%)	384.800 (0,03%)	0 (0%)	Telah direalisasikan Realized

Mata Acara & Keputusan Rapat Agenda & Resolutions	Hasil Pemungutan Suara Voting Results			Realisasi Realization
	Setuju Agree	Tidak Setuju Disagree	Abstain Abstain	
<p>Ketiga</p> <p>a. Memberikan wewenang kepada Dewan Komisaris perseroan untuk menetapkan gaji dan tunjangan bagi anggota Direksi perseroan untuk tahun buku 2023.</p> <p>b. Memberikan wewenang kepada Rapat Dewan Komisaris Perseroan untuk menetapkan besarnya uang jasa, honorarium atau tunjangan para anggota Dewan Komisaris Perseroan untuk tahun buku 2023.</p> <p>Third</p> <p>a. Granted authority to the company's Board of Commissioners to determine salaries and benefits for members of the company's Board of Directors for the 2023 financial year.</p> <p>b. Giving authority to the Company's Board of Commissioners Meeting to determine the amount of fees, honorarium or allowances for members of the Company's Board of Commissioners for the 2023 financial year.</p>	1.287.830.200 (99,97%)	384.800 (0,03%)	0 (0%)	Telah direalisasikan Realized

Rapat Umum Pemegang Saham Luar Biasa (RUPSLB) Tahun 2023

Selama tahun 2023, Perseroan menyelenggarakan 1 (satu) kali RUPSLB 2023 dengan rincian sebagai berikut:

Extraordinary General Meeting of Shareholders (EGMS) in 2023

During 2023, the Company held 1 (one) 2023 EGMS with the following details:

Hari/tanggal Date and Day	Waktu Time	Tempat Place
Rabu, 21 Juni 2023 Wednesday, June 21, 2023	14:56 – 15:09 WIB	Prime Space Co-working The Bellezza Shopping Arcade.

Kehadiran Dewan Komisaris dan Direksi

Presence of the Board of Commissioners and Directors

Nama Name	Jabatan Position	Kehadiran dalam RUPSLB 2023 Attendance at the 2023 EGMS
Dewan Komisaris Board of Commissioners		
Stephen K. Sulistyono	Komisaris Utama President Commissioner	Hadir Present
Albert Mitchell Sulistyono	Komisaris Commissioner	-
Johanes Sarsito	Komisaris Commissioner	Hadir Present
Kelik Irwantono	Komisaris Independen Independent Commissioner	Hadir Present
Tinawaty Wibowo	Komisaris Independen Independent Commissioner	Hadir Present
Direksi Board of Directors		
Ewijaya	Direktur Utama President Director	Hadir Present
Calvin Nicholas Sulistyono	Direktur Marketing/Pengembangan Marketing/Development Director	Hadir Present

Nama Name	Jabatan Position	Kehadiran dalam RUPSLB 2023 Attendance at the 2023 EGMS
Ariyo Ali Suprpto	Direktur Operasional Operational Director	Hadir Present
Cynthia Handyoko	Direktur Keuangan Finance Director	Hadir Present

Kehadiran Pemegang Saham

RUPSLB Perseroan dihadiri oleh para pemegang saham dan/atau kuasa pemegang saham yang mewakili 1.288.211.200 saham atau 69,37% dari 1.857.135.500 saham yang merupakan seluruh saham yang telah dikeluarkan oleh Perseroan.

Pihak Independen dan/atau Profesi Penunjang Pasar Modal Turut Hadir Dalam RUPSLB 2023

Perseroan menggunakan jasa Biro Administrasi Efek Sinartama Gunita sebagai pihak independen yang melakukan perhitungan suara dalam RUPSLB 2023.

Mekanisme Pengambilan Keputusan dalam Rapat

Semua keputusan mata acara rapat diambil berdasarkan musyawarah dan mufakat. Dalam hal musyawarah untuk mufakat tidak tercapai, pengambilan keputusan dilakukan dengan pemungutan suara.

Presence of Shareholders

The Company's EGMS was attended by shareholders and/or shareholders' proxies representing 1,288,211,200 shares or 69.37% of the 1,857,135,500 shares which constitute all shares issued by the Company.

Independent Parties and/or Capital Market Supporting Professionals Also Present at the 2023 EGMS

The Company uses the services of the Sinartama Gunita Securities Administration Bureau as an independent party to calculate the votes at the 2023 EGMS.

Decision Making Mechanism in the Meeting

All decisions on meeting agenda items are taken based on deliberation and consensus. In the event that deliberation to reach a consensus is not reached, decision making is carried out by voting.

Hasil Keputusan RUPSLB 2023

Resolutions of the 2023 EGMS

Mata Acara & Keputusan Rapat Agenda & Resolutions	Hasil Pemungutan Suara Voting Results			Realisasi Realization
	Setuju Agree	Tidak Setuju Disagree	Abstain Abstain	
<p>Pertama</p> <p>a. Menyetujui perubahan pasal 3 Anggaran Dasar Perseroan tentang maksud dan tujuan serta kegiatan usaha perseroan dalam rangka penyesuaian dengan Klasifikasi Baku Lapangan Usaha Indonesia tahun 2020 (Dua Ribu Dua Puluh) dan menambah KLBI yang termasuk dalam rumpun pengolahan yang sama yang sudah dimiliki perseroan serta perubahan ini bukan termasuk perubahan kegiatan usaha sebagaimana dimaksud dalam Peraturan Otoritas Jasa Keuangan Nomor 17/POJK.04/2020 tentang Transaksi Material dan Perubahan Kegiatan Usaha, dengan merujuk KLBI tahun 2020 (Dua Ribu Dua Puluh) berikut perubahan atau pembaharuannya atau bunyi lain sebagaimana ditentukan instansi yang berwenang, sebagaimana telah disampaikan dalam Rapat.</p> <p>b. Memberikan wewenang dan kuasa kepada Direksi Perseroan, dengan hak substitusi, untuk melakukan segala dan setiap tindakan yang diperlukan sehubungan keputusan tersebut. termasuk tetapi tidak terbatas untuk menyatakan/menuangkan keputusan tersebut dalam akta-akta yang dibuat dihadapan Notaris, untuk mengubah, menyesuaikan dan/atau menyusun kembali ketentuan pasal 3 Anggaran Dasar Perseroan dikemudian hari sesuai dengan Klasifikasi Baku Lapangan Usaha Indonesia tahun 2020 (Dua Ribu Dua Puluh) berikut perubahan dan pembaharuannya (bila ada) dan bunyi lain sebagaimana ditentukan instansi yang berwenang, sebagaimana yang disyaratkan oleh serta sesuai dengan ketentuan perundang-undangan yang berlaku, yang selanjutnya untuk mengajukan permohonan persetujuan dan/atau menyampaikan pemberitahuan atas keputusan Rapat ini dan/atau perubahan Anggaran Dasar Perseroan dalam keputusan Rapat ini kepada instansi yang berwenang, serta melakukan semua dan setiap tindakan yang diperlukan, sesuai dengan peraturan perundang-undangan yang berlaku.</p> <p>First</p> <p>a. Approved changes to article 3 of the Company's Articles of Association concerning the aims and objectives and business activities of the company in order to be in line to the 2020 Indonesian Business Field Standard Classification (Two Thousand Twenty) and to add KLBI which belongs to the same processing family already owned by the company and this change is not regarded as changes to business activities as referred to in the Financial Services Authority Regulation Number 17/POJK.04/2020 concerning Material Transactions and Changes in Business Activities, with reference to the 2020 KLBI (Two Thousand Twenty) and its changes or updates or other name as determined by the competent authority, as stated at the Meeting.</p> <p>b. To grant authority and power to the Board of Directors of the Company, with the right of substitution, to take any and every action necessary in connection with the decision. including but not limited to declaring/ pouring the decision in the deeds made before a Notary, to change, adjust and/or rearrange the provisions of article 3 of the Company's Articles of Association in the future in accordance with the 2020 Indonesian Business Field Standard Classification (Two Thousand Twenty) along with its amendments and updates (if any) and other name as determined by the competent authority, as required by and in accordance with the applicable laws and regulations, which is then to submit an application for approval and/or deliver notification of the resolution of this Meeting and/or amendments to the Company's Articles of Association in the resolutions of this Meeting to the competent authorities, as well as taking all and any necessary actions, in accordance with the applicable laws and regulations.</p>	1.288.211 200 (100%)	0 (0,%)	0 (0%)	Telah direalisasikan Realized

Mata Acara & Keputusan Rapat Agenda & Resolutions	Hasil Pemungutan Suara Voting Results			Realisasi Realization
	Setuju Agree	Tidak Setuju Disagree	Abstain Abstain	
<p>Kedua</p> <p>a. Menyetujui perubahan pasal 17 ayat 5 Anggaran Dasar Perseroan mengenai pengumuman laporan keuangan Perseroan, sebagaimana telah disampaikan dalam Rapat.</p> <p>b. Menyetujui untuk memberikan wewenang dan kuasa kepada Direksi Perseroan, baik sendiri-sendiri maupun bersama-sama dengan hak substitusi untuk melakukan segala dan setiap tindakan yang diperlukan sehubungan dengan keputusan tersebut, termasuk tetapi tidak terbatas untuk menyatakan/menuangkan keputusan tersebut dalam akta-akta yang dibuat dihadapan Notaris, untuk mengubah dan/atau menyusun kembali ketentuan pasal 17 ayat 5 Anggaran Dasar Perseroan atau pasal 17 Anggaran Dasar Perseroan secara keseluruhan, sebagaimana yang disyaratkan oleh serta sesuai dengan ketentuan perundang-undangan yang berlaku, yang selanjutnya untuk mengajukan permohonan persetujuan dan/atau menyampaikan pemberitahuan atas keputusan Rapat dan/atau perubahan Anggaran Dasar Perseroan, kepada instansi yang berwenang, serta melakukan semua dan setiap tindakan yang diperlukan sesuai dengan peraturan perundang-undangan yang berlaku.</p> <p>Second</p> <p>a. Approved the amendment to article 17 paragraph 5 of the Company's Articles of Association regarding the publication of the Company's financial statements, as submitted at the Meeting</p> <p>b. Agree to give authority and power to the Board of Directors of the Company, both individually and together with the right of substitution to take any and every action necessary in connection with the decision, including but not limited to declaring/pouring the decision in the deeds made before a Notary, to amend and/or rearrange the provisions of article 17 paragraph 5 of the Company's Articles of Association or article 17 of the Company's Articles of Association as a whole, as required by and in accordance with the applicable laws and regulations, then to submit an application for approval and/or deliver notification of the resolutions of the Meeting and/or amendments to the Company's Articles of Association, to the competent authorities, as well as take all and any necessary actions in accordance with the applicable laws and regulations.</p>	1.287.826.400 (99,97%)	384.800 (0,03%)	0 (0%)	Telah direalisasikan Realized

Informasi Tindak Lanjut Hasil RUPST 2023

Seluruh hasil keputusan RUPST dan RUPSLB 2023 telah dilaksanakan Direksi di tahun 2023 sehingga tidak ada pengungkapan mengenai tindak lanjut hasil keputusan RUPST dan RUPSLB yang perlu dilakukan pada tahun 2024.

Pelaksanaan RUPST 2022

Selama tahun 2022, Perseroan menyelenggarakan 1 (satu) kali RUPST dengan rincian sebagai berikut:

Hari/tanggal Date and Day	Waktu Time	Tempat Place
Jumat, 15 Juli 2022 Friday, July 15, 2022	14:18 – 14:47 WIB	IBIS Styles Jakarta Sunter, Jl. Gaya Motor 1, Sungai Bambu, Tanjung Priok, Jakarta Utara

Follow-up Information regarding the 2023 AGMS and 2023 EGMS Resolutions

All the results of the 2023 AGMS and EGMS resolutions have been implemented by the Board of Directors in 2023 so that no disclosure regarding the follow-up to the results of the AGMS and EGMS resolutions which need to be made in 2024.

Implementation of the 2022 AGMS

In 2022, the Company held 1 (one) AGMS with the following details:

Kehadiran Dewan Komisaris dan Direksi**Presence of the Board of Commissioners and Directors**

Nama Name	Jabatan Position	Kehadiran dalam RUPST 2022 Attendance at the 2022 AGMS
Dewan Komisaris Board of Commissioners		
Stephen K. Sulistyono	Komisaris Utama President Commissioner	Hadir Present
Albert Mitchell Sulistyono	Komisaris Commissioner	Tidak Hadir Absent
Johanes Sarsito	Komisaris Commissioner	Hadir Present
Kelik Irwantono	Komisaris Independen Independent Commissioner	Hadir Present
Tinawaty Wibowo	Komisaris Independen Independent Commissioner	Hadir Present
Direksi Board of Directors		
Ewijaya	Direktur Utama President Director	Hadir Present
Calvin Nicholas Sulistyono	Direktur Marketing/Pengembangan Marketing/Development Director	Hadir Present
Ariyo Ali Suprpto	Direktur Operasional Operational Director	Hadir Present
Cynthia Handyoko	Direktur Keuangan Finance Director	Hadir Present

Kehadiran Pemegang Saham

RUPST 2022 Perseroan dihadiri oleh para pemegang saham yang mewakili 1.288.696.480 lembar saham (69,39%) dari total 1.857.135.500 lembar saham yang telah dikeluarkan oleh Perseroan.

Presence of Shareholders

The Company's 2022 AGMS was attended by shareholders representing 1,288,696,480 shares (69.39%) of the total 1,857,135,500 shares issued by the Company.

Pihak Independen dan/atau Profesi Penunjang Pasar Modal Turut Hadir Dalam RUPST 2022

Perseroan menggunakan jasa Biro Administrasi Efek Sinartama Gunita sebagai pihak independen yang mengesahkan hasil dalam RUPST 2022.

Independent Parties and/or Capital Market Supporting Professionals Also Present at the 2022 AGMS

The Company uses the services of the Sinartama Gunita Securities Administration Bureau as an independent party to ratify the results at the 2022 AGMS.

Mekanisme Pengambilan Keputusan dalam Rapat

Semua keputusan mata acara rapat diambil berdasarkan musyawarah dan mufakat. Dalam hal musyawarah untuk mufakat tidak tercapai, pengambilan keputusan dilakukan dengan pemungutan suara.

Decision Making Mechanism in the Meeting

All decisions on meeting agenda items are taken based on deliberation and consensus. In the event that deliberation to reach a consensus is not reached, decision making is carried out by voting.

Hasil Keputusan RUPST 2022

Resolutions of the 2022 AGMS

Mata Acara & Keputusan Rapat Agenda & Resolutions	Hasil Pemungutan Suara Voting Results			Realisasi Realization
	Setuju Agree	Tidak Setuju Disagree	Abstain Abstain	
<p>Pertama</p> <p>a) Menyetujui dan mengesahkan Laporan Tahunan Perseroan untuk tahun buku yang berakhir pada tanggal 31 Desember 2021, termasuk di dalamnya Laporan Kegiatan Perseroan, Laporan Pengawasan Dewan Komisaris dan Laporan Keuangan Konsolidasian Perseroan untuk tahun buku yang berakhir pada tanggal 31 Desember 2021;</p> <p>b) Memberikan pelunasan dan pembebasan tanggung jawab sepenuhnya (acquitt et de charge) kepada Dewan Komisaris dan Direksi Perseroan atas tindakan pengawasan dan pengurusan yang telah dijalankan sepanjang tindakan tersebut tercermin dalam Laporan Tahunan Perseroan untuk tahun buku yang berakhir pada tanggal 31 Desember 2021.</p> <p>First</p> <p>a) Approved and ratified the Company's Annual Report for the financial year ending on 31 December 2021, including the Company's Activity Report, the Supervisory Report of Board of Commissioner, and the Company's Consolidated Financial Statements for the financial year ending 31 December 2021;</p> <p>b) Granted full release and discharge of liabilities (acquitt et de charge) to all members of the Company's Board of Directors and Board of Commissioners for their actions related to the management and supervision of the Company provided these actions are reflected in the Company's Annual Report for the financial year ending December 31, 2021.</p>	1.288.696.480 (100%)	-	-	Telah direalisasikan Realized
<p>Kedua</p> <p>a) Memberikan wewenang dan kuasa kepada Dewan Komisaris Perseroan untuk menunjuk Akuntan Publik dan/atau Kantor Akuntan Publik, dan menetapkan Akuntan Publik dan/atau Kantor Akuntan Publik pengganti dalam hal Akuntan Publik dan/atau Kantor Akuntan Publik yang ditunjuk karena sebab apapun tidak dapat menyelesaikan audit laporan keuangan Perseroan, dengan kriteria Independen dan terdaftar di Otoritas Jasa Keuangan, yang akan mengaudit laporan keuangan Perseroan tahun buku 2022;</p> <p>b) Memberikan wewenang dan kuasa kepada Direksi Perseroan untuk menetapkan honorarium Akuntan Publik dan/atau Kantor Akuntan Publik tersebut berikut syarat-syarat sehubungan dengan penunjukan Akuntan Publik dan/atau Kantor Akuntan Publik tersebut maupun Akuntan Publik dan/atau Kantor Akuntan Publik pengganti dalam hal terdapat penggantian Akuntan Publik dan/atau Kantor Akuntan Publik.</p> <p>Second</p> <p>a) Granted authority and power to the Board of Commissioners of the Company to appoint a Public Accountant and/or Public Accounting Firm, and determine a substitute Public Accountant and/or Public Accounting Firm in the event that the appointed Public Accountant and/or Public Accounting Firm for any reason can't complete the audit of the Company's financial statements, with independent criteria and registered with the Financial Services Authority, who will audit the Company's financial statements for the 2022 financial year;</p> <p>b) Granted authority and power to the Board of Directors of the Company to determine the honorarium of the appointed Public Accountant and/or Public Accounting Firm along with the requirements in connection with the appointment of the appointed Public Accountant and/or Public Accounting Firm as well as the Public Accountant and/or Public Accounting Firm in the event of a replacement of the Accountant Public and/or Public Accounting Firm.</p>	1.288.696.480 (100%)	-	-	Telah direalisasikan Realized

Mata Acara & Keputusan Rapat Agenda & Resolutions	Hasil Pemungutan Suara Voting Results			Realisasi Realization
	Setuju Agree	Tidak Setuju Disagree	Abstain Abstain	
<p>Ketiga</p> <p>a) Memberikan wewenang kepada Dewan Komisaris Perseroan untuk menetapkan gaji dan tunjangan bagi anggota Direksi Perseroan untuk tahun buku 2022;</p> <p>b) Memberikan wewenang kepada Rapat Dewan Komisaris Perseroan untuk menetapkan besarnya uang jasa, honorarium atau tunjangan para anggota Dewan Komisaris Perseroan untuk tahun buku 2022.</p> <p>Third</p> <p>a) Authorized the Company's Board of Commissioners to determine the salaries and benefits for members of the Company's Board of Directors for the 2022 financial year;</p> <p>b) Authorized the Meeting of the Company's Board of Commissioners to determine the amount of fees, honorarium or benefits for the members of the Company's Board of Commissioners for the 2022 financial year.</p>	1.288.696.480 (100%)	-	-	Telah direalisasikan Realized

Rapat Umum Pemegang Saham Luar Biasa (RUPSLB) Tahun 2022

Perseroan melaksanakan 2 (dua) kali Rapat Umum Pemegang Saham Luar Biasa (RUPSLB) di Tahun 2022.

Extraordinary General Meeting of Shareholders (EGMS) 2022

The Company held 2 (two) Extraordinary General Meetings of Shareholders (EGMS) in 2022.

RUPSLB Pertama Tahun 2022

First EGMS in 2022

Hari/tanggal Date and Day	Waktu Time	Tempat Place
Jumat, 15 Juli 2022 Friday, July 15 2022	15:35 – 15:37 WIB	IBIS Styles Jakarta Sunter, Jl. Gaya Motor 1, Sungai Bambu, Tanjung Priok, Jakarta Utara

Kehadiran Dewan Komisaris dan Direksi

Presence of the Board of Commissioners and Directors

Nama Name	Jabatan Position	Kehadiran dalam RUPSLB Pertama Tahun 2022 Attendance at the First EGMS in 2022
Dewan Komisaris Board of Commissioners		
Stephen K. Sulistyio	Komisaris Utama President Commissioner	Hadir Present
Albert Mitchell Sulistyio	Komisaris Commissioner	Tidak Hadir Absent
Johanes Sarsito	Komisaris Commissioner	Hadir Present
Kelik Irwantono	Komisaris Independen Independent Commissioner	Hadir Present
Tinawaty Wibowo	Komisaris Independen Independent Commissioner	Hadir Present
Direksi Board of Directors		
Ewijaya	Direktur Utama President Director	Hadir Present
Calvin Nicholas Sulistyio	Direktur Marketing/Pengembangan Marketing/Development Director	Hadir Present

Nama Name	Jabatan Position	Kehadiran dalam RUPSLB Pertama Tahun 2022 Attendance at the First EGMS in 2022
Ariyo Ali Suprpto	Direktur Operasional Operational Director	Hadir Present
Cynthia Handyoko	Direktur Keuangan Finance Director	Hadir Present

Kehadiran Pemegang Saham

RUPSLB Pertama Tahun 2022 dihadiri oleh para pemegang saham yang mewakili 1.288.734.780 lembar saham (69,39%) dari total 1.857.135.500 lembar saham yang telah dikeluarkan oleh Perseroan.

Presence of Shareholders

The First EGMS in 2022 was attended by shareholders representing 1,288,734,780 shares (69.39%) of the total 1,857,135,500 shares issued by the Company.

Pihak Independen dan/atau Profesi Penunjang Pasar Modal Turut Hadir Dalam RUPSLB Pertama Tahun 2022

Perseroan menggunakan jasa Biro Administrasi Efek Sinartama Gunita sebagai pihak independen yang mengesahkan hasil dalam RUPSLB Pertama Tahun 2022.

Independent Parties and/or Capital Market Supporting Professionals Also Present at the First EGMS in 2022

The Company uses the services of the Sinartama Gunita Securities Administration Bureau as an independent party that ratifies the results at the First EGMS in 2022.

Mekanisme Pengambilan Keputusan dalam Rapat

Semua keputusan mata acara rapat diambil berdasarkan musyawarah dan mufakat. Dalam hal musyawarah untuk mufakat tidak tercapai, pengambilan keputusan dilakukan dengan pemungutan suara.

Decision Making Mechanism in the Meeting

All decisions on meeting agenda items are taken based on deliberation and consensus. In the event that deliberation to reach a consensus is not reached, decision making is carried out by voting.

Hasil Keputusan RUPSLB Pertama Tahun 2022

Resolutions of the First EGMS in 2022

Mata Acara & Keputusan Rapat Agenda & Resolutions	Hasil Pemungutan Suara Voting Results			Realisasi Realization
	Setuju Agree	Tidak Setuju Disagree	Abstain Abstain	
<p>Pertama</p> <p>Persetujuan penjaminan aset Perseroan yang melebihi 50% (lima puluh persen) dari kekayaan bersih Perseroan saat ini dan yang akan datang dalam rangka perolehan pendanaan dari Lembaga Keuangan Bank maupun Lembaga Keuangan Bukan Bank.</p> <p>First</p> <p>Approval to pledge of the Company's assets exceeding 50% (fifty percent) of the Company's current and future net assets in order to obtain funding from Bank Financial Institutions and Non-Bank Financial Institutions.</p>				N/A
				<p>Ketentuan kuorum kehadiran sebagaimana yang diatur dalam Pasal 23 ayat 1 huruf c Anggaran Dasar Perseroan, tidak terpenuhi. Oleh karenanya, RUPSLB tidak dapat dilanjutkan untuk pembahasan dan pengambilan keputusan.</p> <p>The attendance quorum requirement as stipulated in Article 23 paragraph 1 letter c of the Company's Articles of Association, was not met. Therefore, the EGM could not be continued for discussion and decision making.</p>

RUPSLB Kedua Tahun 2022

Second EGMS in 2022

Hari/tanggal Date and Day	Waktu Time	Tempat Place
Senin, 25 Juli 2022 Monday, July 25 2022	15:17 – 15:25 WIB	Prime Space Co-working, The Bellezza Shopping Arcade, Jalan Permata Hijau No. 34, Jakarta Selatan

Kehadiran Dewan Komisaris dan Direksi**Kehadiran Dewan Komisaris dan Direksi**

Nama Name	Jabatan Position	Kehadiran dalam RUPSLB Kedua Tahun 2022 Attendance at the Second EGMS in 2022
Dewan Komisaris Board of Commissioners		
Stephen K. Sulistyو	Komisaris Utama President Commissioner	Hadir Present
Albert Mitchell Sulistyو	Komisaris Commissioner	Tidak Hadir Absent
Johanes Sarsito	Komisaris Commissioner	Hadir Present
Kelik Irwantono	Komisaris Independen Independent Commissioner	Hadir Present
Tinawaty Wibowo	Komisaris Independen Independent Commissioner	Hadir Present
Direksi Board of Directors		
Ewijaya	Direktur Utama President Director	Hadir Present
Calvin Nicholas Sulistyو	Direktur Marketing/Pengembangan Marketing/Development Director	Hadir Present
Ariyo Ali Suprpto	Direktur Operasional Operational Director	Hadir Present
Cynthia Handyoko	Direktur Keuangan Finance Director	Hadir Present

Kehadiran Pemegang Saham

RUPSLB Kedua Tahun 2022 dihadiri oleh para pemegang saham yang mewakili 1.286.920.910 lembar saham (69,30%) dari total 1.857.135.500 lembar saham yang telah dikeluarkan oleh Perseroan.

Presence of Shareholders

The Second EGMS in 2022 was attended by shareholders representing 1,286,920,910 shares (69.30%) of the total 1,857,135,500 shares issued by the Company.

Pihak Independen dan/atau Profesi Penunjang Pasar Modal Turut Hadir Dalam RUPSLB Kedua Tahun 2022

Perseroan menggunakan jasa Biro Administrasi Efek Sinartama Gunita sebagai pihak independen yang mengesahkan hasil dalam RUPSLB Kedua Tahun 2022.

Independent Parties and/or Capital Market Supporting Professionals Also Present at the Second EGMS in 2022

The Company uses the services of the Sinartama Gunita Securities Administration Bureau as an independent party to ratify the results at the Second EGMS in 2022.

Mekanisme Pengambilan Keputusan dalam Rapat

Semua keputusan mata acara rapat diambil berdasarkan musyawarah dan mufakat. Dalam hal musyawarah untuk mufakat tidak tercapai, pengambilan keputusan dilakukan dengan pemungutan suara.

Decision Making Mechanism in the Meeting

All decisions on meeting agenda items are taken based on deliberation and consensus. In the event that deliberation to reach a consensus is not reached, decision making is carried out by voting.

Hasil Keputusan RUPSLB Kedua Tahun 2022

Resolutions of the Second EGMS in 2022

Mata Acara & Keputusan Rapat Agenda & Resolutions	Hasil Pemungutan Suara Voting Results			Realisasi Realization
	Setuju Agree	Tidak Setuju Disagree	Abstain Abstain	
<p>a) Menyetujui untuk menjaminkan lebih dari 50% (lima puluh persen) dari harta kekayaan bersih Perseroan dalam 1 (satu) transaksi atau beberapa transaksi secara kumulatif, yang berdiri sendiri ataupun yang berkaitan satu sama lainnya, dalam rangka perolehan pinjaman dan/atau pendanaan yang akan diterima oleh Perseroan, dengan nilai penjaminan serta syarat-syarat dan ketentuan yang dipandang baik oleh Direksi Perseroan serta dengan tetap memperhatikan anggaran dasar Perseroan dan ketentuan yang berlaku;</p> <p>b) Menyetujui pemberian wewenang dan kuasa kepada Direksi Perseroan, dengan hak substitusi, untuk melakukan segala dan setiap tindakan yang diperlukan sehubungan dengan keputusan tersebut, termasuk tetapi tidak terbatas untuk menyatakan/ menuangkan keputusan tersebut dalam akta yang dibuat dihadapan Notaris, sebagaimana yang disyaratkan oleh ketentuan pasar modal serta sesuai dengan ketentuan perundang-undangan yang berlaku, dan melakukan semua dan setiap tindakan yang diperlukan, sesuai dengan peraturan perundang-undangan yang berlaku.</p> <p>a) Approved to pledge more than 50% (fifty percent) of the Company's net assets in 1 (one) transaction or several transactions cumulatively, which stand alone or are related to each other, in the context of obtaining loans and / or funding to be received by the Company, with the guarantee value and terms and conditions deemed good by the Board of Directors of the Company and while taking into account the Company's articles of association and applicable regulations;</p> <p>b) Approve the granting of authority and power to the Board of Directors of the Company, with the right of substitution, to take any and all necessary actions in connection with the resolution, including but not limited to stating / pouring the resolution in a deed made before a Notary, as required by capital market regulations and in accordance with applicable laws and regulations, and taking all and any necessary actions, in accordance with applicable laws and regulations.</p>	1.286.920.310 (99,99%)	600 (0,01%)	-	<p>Hingga akhir tahun 2022, Perseroan belum mendapatkan pendanaan baru/ tambahan dari Lembaga Keuangan Bank maupun Lembaga Keuangan Bukan Bank.</p> <p>Until the end of 2022, the Company had not received any new/ additional funding from Bank Financial Institutions or Non-Bank Financial Institutions.</p>

Dewan Komisaris

Board of Commissioners

Dewan Komisaris merupakan organ utama Perseroan yang bertugas melakukan pengawasan secara umum dan/atau khusus sesuai dengan Anggaran Dasar serta memberikan arahan dan nasihat kepada Direksi terkait pelaksanaan tugas dan tanggung jawab Direksi. Selain itu, Dewan Komisaris juga melakukan pemantauan atas efektivitas implementasi tata kelola perusahaan dalam kegiatan operasional bisnis Perseroan.

Pedoman dan Tata Tertib Kerja Dewan Komisaris

Dalam menjalankan fungsi pengawasan sehari-hari, Dewan Komisaris wajib menjunjung tinggi objektivitas dan sikap independensi dengan berpedoman pada pokok-pokok Piagam Dewan Komisaris. Perumusan Piagam Dewan Komisaris Perseroan telah mengadopsi ketentuan POJK 33/2014.

Tugas, Tanggung Jawab, dan Wewenang Dewan Komisaris

Berikut ini adalah lingkup tugas, tanggung jawab, dan wewenang Dewan Komisaris Perseroan, antara lain:

1. Melakukan pengawasan dan bertanggung jawab atas pengawasan terhadap kebijakan dan jalannya pengurusan Perseroan pada umumnya serta memberi nasihat kepada Direksi;
2. Melakukan tugas, wewenang, dan tanggung jawab sesuai dengan ketentuan Anggaran Dasar Perseroan, peraturan perundang-undangan yang berlaku, dan keputusan Rapat Umum Pemegang Saham;
3. Mengikuti perkembangan kegiatan Perseroan dan apabila diperlukan memberikan laporan serta rekomendasi langkah perbaikan kepada Rapat Umum Pemegang Saham;
4. Memberikan tanggapan atas laporan berkala Direksi dan pada setiap waktu yang diperlukan mengenai perkembangan Perseroan; dan
5. Bertanggung jawab untuk mengevaluasi pelaksanaan komite-komite yang dibentuk oleh Dewan Komisaris.

Masa Jabatan dan Komposisi Anggota Dewan Komisaris

Periode menjabat seluruh anggota Dewan Komisaris adalah 5 (lima) tahun sejak tanggal RUPS yang mengangkatnya dan dapat diangkat kembali untuk 1 (satu) kali masa jabatan berikutnya. Namun demikian,

The Board of Commissioners is the main organ of the Company that is responsible to provide general and/or specific supervision in accordance with the Articles of Association as well as provide advice and guidance to the Board of Directors regarding the execution of the Board of Directors' duties and responsibilities. In addition, the Board of Commissioners also monitors the effectiveness of corporate governance implementation in the Company's business operational activities.

Board of Commissioners Work Guidelines and Regulations

In conducting its daily supervisory function, the Board of Commissioners shall uphold their objectivity and independence tied to the Board of Commissioners Charter. The formulation of the Company's Board of Commissioners Charter has heeded the provisions of POJK 33/2014.

Duties, Responsibilities and Authorities of the Board of Commissioners

The following is the scope of duties, responsibilities and authority of the Company's Board of Commissioners, among others:

1. Supervise and be responsible for supervising the policies and management of the Company in general as well as providing advice to the Board of Directors;
2. Perform duties, authorities, and responsibilities in accordance with the provisions of the Company's Articles of Association, applicable laws and regulations, and decisions of the General Meeting of Shareholders;
3. Follow the development of the Company's activities and if necessary, provide reports and recommendations for improvement steps to the General Meeting of Shareholders;
4. Provide feedback on the Board of Directors' periodic reports and at any time necessary regarding the Company's development; and
5. Responsible for evaluating the implementation of the committees established by the Board of Commissioners.

Term of Office and Composition of Members of the Board of Commissioners

The term of office for all members of the Board of Commissioners is 5 (five) years from the date of the GMS that appointed them and they can be reappointed for 1 (one) subsequent term of office. However, this provision



ketentuan ini tidak mengurangi hak RUPS untuk dapat memberhentikan anggota Dewan Komisaris sewaktu-waktu sebelum masa jabatannya berakhir dengan menyebutkan alasannya.

does not reduce the right of the GMS to dismiss members of the Board of Commissioners at any time before their term of office ends by stating the reasons.

Per 31 Desember 2023, komposisi Dewan Komisaris Perseroan adalah sebagai berikut:

As of 31 December 2023, the composition of the Company's Board of Commissioners is as follows:

No.	Nama Name	Jabatan Position	Dasar Hukum Pengangkatan Legal Basis of Appointment	Periode Menjabat Term of Office	Periode Ke Period Served
1.	Stephen Kurniawan Sulistyio	Komisaris Utama President Commissioner	Akta Notaris Nomor 2 tanggal 1 Februari 2019 Notarial Deed Number 2 dated February 1, 2019	1 Februari 2019 sampai dengan ditutupnya RUPST Perseroan pada tahun 2024 February 1, 2019 until the closing of the Company's AGMS in 2024	1
2.	Johanes Sarsito	Komisaris Commissioner	Akta Notaris Nomor 2 tanggal 1 Februari 2019 Notarial Deed Number 2 dated February 1, 2019	1 Februari 2019 sampai dengan ditutupnya RUPST Perseroan pada tahun 2024 February 1, 2019 until the closing of the Company's AGMS in 2024	1
3.	Albert Mitchell Sulistyio	Komisaris Commissioner	Akta Notaris Nomor 2 tanggal 1 Februari 2019 Notarial Deed Number 2 dated February 1, 2019	1 Februari 2019 sampai dengan ditutupnya RUPST Perseroan pada tahun 2024 February 1, 2019 until the closing of the Company's AGMS in 2024	1
4.	Tinawaty Wibowo	Komisaris Independen Independent Commissioner	Akta Notaris Nomor 96 tanggal 25 Juni 2019 Notarial Deed Number 96 dated June 25, 2019	25 Juni 2019 sampai dengan ditutupnya RUPST Perseroan pada tahun 2024 June 25, 2019 until the closing of the Company's AGMS in 2024	1
5.	Kelik Irwantono	Komisaris Independen Independent Commissioner	Akta Notaris Nomor 8 tanggal 19 Agustus 2020. Notarial Deed Number 8 dated August 19, 2020	19 Agustus 2020 sampai dengan ditutupnya RUPST Perseroan pada tahun 2024 August 19, 2020 until the closing of the Company's AGMS in 2024	1

Komisaris Independen

Komisaris Independen adalah anggota Dewan Komisaris yang tidak memiliki hubungan keuangan, kepengurusan, kepemilikan saham dan/atau hubungan keluarga dengan anggota Dewan Komisaris lainnya dan/atau dengan pemegang saham mayoritas atau hubungan lainnya dengan Perseroan, yang dapat mempengaruhi kemampuan mereka bertindak independen.

Independent Commissioner

Independent Commissioners are members of the Board of Commissioners who do not have financial, management, share ownership and/or family relationships with other members of the Board of Commissioners and/or with majority shareholders or other relationships with the Company, which could affect their ability to act independently.

Per 31 Desember 2023, komposisi Komisaris Independen Perseroan tidak mengalami perubahan dari tahun sebelumnya, yaitu tetap berjumlah 2 (dua) orang. Dengan demikian, komposisi Komisaris Independen Perseroan telah memenuhi ketentuan POJK No. 33/2014 yang

As of 31 December 2023, the composition of the Company's Independent Commissioners has not changed from the previous year, namely remaining at 2 (two) people. Thus, the composition of the Company's Independent Commissioners has complied with the

mewajibkan susunan Komisaris Independen di dalam organ Dewan Komisaris sekurang-kurangnya 30% dari jumlah seluruh anggota.

Kualifikasi dan Kriteria Komisaris Independen

Sebagaimana dipersyaratkan dalam POJK No. 33/2014, masing-masing Komisaris Independen Perseroan harus memenuhi kriteria dan kualifikasi berikut ini:

1. Tidak memiliki hubungan afiliasi dengan pemegang saham pengendali Perseroan;
2. Tidak memiliki hubungan afiliasi dengan anggota Direksi dan/atau Dewan Komisaris Perseroan;
3. Tidak menduduki jabatan sebagai anggota Direksi pada perusahaan lain yang berafiliasi dengan Perseroan;
4. Memahami peraturan perundang-undangan pasar modal;
5. Tidak bertindak sebagai agen untuk melindungi kepentingan Direktur atau Komisaris, pemegang saham utama Perseroan atau pemegang saham yang berhubungan dengan pemegang saham utama Perseroan; dan
6. Mampu menjalankan tugas, menyatakan pendapat, dan melaporkan kinerja secara independen sebagaimana ditetapkan oleh Dewan Komisaris, tanpa dikendalikan oleh Perseroan atau pemegang saham utama Perseroan maupun orang terkait atau kerabat terdekat.

Tabel Pengungkapan Independensi Masing-Masing Komisaris Independen

Aspek Independensi Independency Aspects	Tinawaty Wibowo	Kelik Irwantono
Tidak memiliki hubungan afiliasi dengan pemegang saham pengendali Perseroan, Direktur dan/atau anggota Dewan Komisaris lain. Not having any affiliation with the Company's controlling shareholder, other Directors and/or Board of Commissioners members.	✓	✓
Tidak menjabat sebagai Direksi di Perusahaan yang terafiliasi dengan Perseroan. Not serving as Board or Directors in the Company that is affiliated with the Company.	✓	✓
Bebas dari kepentingan dan aktivitas bisnis atau hubungan lain yang dapat menghalangi atau mengganggu kemampuan Dewan Komisaris untuk bertindak atau berpikir secara bebas di lingkup Perseroan. Free from business interest and activity or other relationships that may constraint or disrupt the Board of Commissioners' capability to act and think independently in the Company's circumstances.	✓	✓
Tidak memiliki hubungan usaha yang terkait dengan kegiatan Perseroan secara langsung maupun tidak langsung. Having no business relationship corresponding to Company operations either directly or indirectly.	✓	✓

provisions of POJK No. 33/2014 which requires the composition of Independent Commissioners in the Board of Commissioners to be at least 30% of the total number of members.

Qualifications and Criteria for Independent Commissioners

As required in POJK No. 33/2014, each Independent Commissioner of the Company must meet the following criteria and qualifications:

1. Has no affiliation with the controlling shareholder of the Company;
2. Has no affiliation with members of the Company's Board of Directors and/or Board of Commissioners;
3. Not holding a position as a member of the Board of Directors in another company affiliated with the Company;
4. Understand capital market laws and regulations;
5. Not acting as an agent to protect the interests of the Director or Commissioner, the main shareholder of the Company or shareholders related to the main shareholder of the Company; and
6. Able to carry out duties, express opinions and report performance independently as determined by the Board of Commissioners, without being controlled by the Company or the Company's main shareholders or related people or closest relatives.

Table of Independent Disclosure of Each Independent Commissioner

Rapat Dewan Komisaris

Kebijakan Rapat

Dewan Komisaris wajib menyelenggarakan rapat internal sekurang-kurangnya 1 (satu) kali setiap 2 (dua) bulan sebagaimana diatur dalam POJK 33/2014.

Sesuai pasal 33 POJK 33/2014, mekanisme pengambilan keputusan dalam Rapat Dewan Komisaris dilakukan berdasarkan musyawarah mufakat. Dalam hal keputusan musyawarah mufakat tidak tercapai, maka pengambilan keputusan dilakukan berdasarkan suara terbanyak.

Selain melalui forum rapat, Dewan Komisaris juga dapat mengambil keputusan-keputusan yang sah dan mengikat sepanjang semua anggota Dewan Komisaris telah diberitahukan secara tertulis tentang usul-usul yang akan disampaikan dan semua anggota Dewan Komisaris memberikan persetujuan dengan menandatangani persetujuan tersebut. Keputusan yang diambil dengan cara demikian berkekuatan sama dengan keputusan yang diambil dengan sah dalam Rapat Dewan Komisaris.

Frekuensi dan Tingkat Kehadiran Rapat

Sepanjang tahun 2023, Perseroan telah mengadakan 6 kali rapat Dewan Komisaris dengan tingkat kehadiran masing-masing anggota sebagai berikut:

Nama Name	Jabatan Position	Jumlah Pertemuan Number of Meetings	Kehadiran Attendance	Tingkat Kehadiran (%) Attendance Rate (%)
Stephen Kurniawan Sulistyio	Komisaris Utama President Commissioner	6	6	100%
Johanes Sarsito	Komisaris Commissioner	6	6	100%
Albert Mitchell Sulistyio	Komisaris Commissioner	6	6	100%
Tinawaty Wibowo	Komisaris Independen Independent Commissioner	6	6	100%
Kelik Irwantono	Komisaris Independen Independent Commissioner	6	6	100%

Rapat Gabungan

Kebijakan Rapat

Selain mengadakan rapat internal, Dewan Komisaris juga secara berkala mengadakan rapat bersama Direksi paling kurang 1 (satu) kali setiap 4 (empat) bulan. Kebijakan ini sudah selaras dengan regulasi POJK 33/2014.

Board of Commissioners Meeting

Meeting Policy

The Board of Commissioners is required to hold internal meetings at least 1 (one) time every 2 (two) months as regulated in POJK 33/2014.

In accordance with article 33 POJK 33/2014, the decision-making mechanism at the Board of Commissioners Meeting is carried out based on deliberation and consensus. In the event that a consensus deliberation decision is not reached, then the decision is made based on the majority vote.

Apart from meeting forums, the Board of Commissioners can also make legal and binding decisions as long as all members of the Board of Commissioners have been notified in writing about the proposals to be submitted and all members of the Board of Commissioners have given their approval by signing the agreement. Decisions taken in this way have the same force as decisions legally taken at a Board of Commissioners Meeting.

Frequency and Attendance Rate of Meetings

Throughout 2023, the Company has held 6 Board of Commissioners meetings with the attendance level of each member as follows:

Joint meeting

Meeting Policy

Apart from holding internal meetings, the Board of Commissioners also periodically holds meetings with the Board of Directors at least 1 (one) time every 4 (four) months. This policy is in line with POJK regulations 33/2014.

Frekuensi dan Tingkat Kehadiran Rapat

Sepanjang tahun 2023, Dewan Komisaris telah mengadakan 4 kali rapat gabungan bersama Direksi dengan tingkat kehadiran masing-masing anggota sebagai berikut:

Frequency and Attendance Rate of Meetings

Throughout 2023, the Board of Commissioners has held 4 joint meetings with the Board of Directors with the attendance of each member as follows:

Nama Name	Jabatan Position	Jumlah Pertemuan Number of Meetings	Kehadiran Attendance	Tingkat Kehadiran (%) Attendance Rate (%)
Dewan Komisaris Board of Commissioners				
Stephen Kurniawan Sulistyو	Komisaris Utama President Commissioner	4	4	100%
Johanes Sarsito	Komisaris Commissioner	4	4	100%
Albert Mitchell Sulistyو	Komisaris Commissioner	4	4	100%
Tinawaty Wibowo	Komisaris Independen Independent Commissioner	4	4	100%
Kelik Irwantono	Komisaris Independen Independent Commissioner	4	4	100%
Direksi Board of Directors				
Ewijaya	Direktur Utama President Director	4	4	100%
Cynthia Handyoko	Direktur Keuangan Finance Director	4	4	100%
Calvin Nicholas Sulistyو	Direktur Marketing Marketing Director	4	4	100%
Ariyo Ali Suprpto	Direktur Operational Operational Director	4	4	100%

Pelatihan dan Pengembangan Kompetensi Dewan Komisaris

Sepanjang tahun 2023, Dewan Komisaris Perseroan tidak mengikuti kegiatan pelatihan atau seminar publik.

Training and Competency Development for the Board of Commissioners

Throughout 2023, the Company's Board of Commissioners has not participated in training activities or public seminars.

Program Orientasi/Pengenalan Bagi Dewan Komisaris Baru Tahun 2023

Pada tahun 2023, tidak ada program orientasi/pengenalan bagi Dewan Komisaris baru karena komposisi Dewan Komisaris Perseroan tidak mengalami perubahan dari tahun sebelumnya.

Orientation/Introduction Program for New Board of Commissioners in 2023

In 2023, there were no orientation/introduction program for new Board of Commissioners since there is no changes in the composition of the Company's Board of Commissioners from the previous year.

Penilaian Kinerja Komite-Komite Di Bawah Dewan Komisaris

Proses dan Kriteria

Dalam menjalankan fungsi pengawasan sehari-hari, Dewan Komisaris dibantu oleh Komite Audit yang bertanggung jawab langsung kepada Dewan Komisaris.

Performance Assessment of Committees Under the Board of Commissioners

Process and Criteria

In carrying out its daily supervisory functions, the Board of Commissioners is assisted by the Audit Committee which is directly responsible to the Board

Penilaian kinerja Komite Audit dilakukan setiap tahun dengan menggunakan metode *self-assessment*.

Penilaian kinerja komite dilakukan oleh setiap anggota komite dengan mengacu pada realisasi target-target Indikator Kinerja Utama (IKU) yang telah ditetapkan pada awal tahun, untuk kemudian ditelaah dan mendapatkan persetujuan akhir dari Komisaris Utama.

Indikator Penilaian Kinerja

Lebih spesifik, berikut ini adalah sejumlah indikator atau parameter utama yang digunakan Dewan Komisaris dalam memberikan penilaian terhadap kinerja Komite Audit, antara lain:

- Pelaksanaan Rapat Komite Audit;
- Tingkat kehadiran masing-masing anggota Komite Audit dalam rapat; dan
- Efektivitas pelaksanaan tugas dan tanggung jawab Komite Audit sesuai Piagam Komite Audit.

Hasil Penilaian

Dewan Komisaris menilai bahwa selama tahun 2023 komite-komite telah menjalankan tugas dan tanggung jawabnya dengan cukup efektif. Komite Audit telah mengawasi dan mengevaluasi hal-hal yang berkaitan dengan informasi keuangan, sistem pengendalian internal, serta efektivitas pemeriksaan oleh auditor internal dan eksternal.

of Commissioners. The Audit Committee performance assessment is carried out every year using the self-assessment method.

The committee's performance evaluation is conducted by each committee member with reference to the realization of the Key Performance Indicators (KPI) targets that have been set at the beginning of the year, to be reviewed and obtained final approval from the President Commissioner.

Performance Assessment Indicators

More specifically, the following are a number of key indicators or parameters used by the Board of Commissioners in assessing the Audit Committee performance, namely:

- Implementation of Audit Committee Meetings;
- Attendance level of each member of the Audit Committee meetings; and
- The effectiveness on the Audit Committee's duties and responsibilities implementation in accordance with the Audit Committee Charter.

Assessment Result

The Board of Commissioners assesses that during 2023 the committees have carried out their duties and responsibilities quite effectively. The Audit Committee has supervised and evaluated matters relating to financial information, the internal control system, and the effectiveness of audits by internal and external auditors.

Direksi

Board of Directors

Direksi adalah organ utama Perseroan yang berwenang dan bertanggung jawab penuh atas pengurusan Perseroan demi tercapainya kepentingan Perseroan, sesuai dengan maksud dan tujuan Perseroan. Direksi juga bertugas sebagai wakil Perseroan sesuai ketentuan Anggaran Dasar dan peraturan perundang-undangan yang berlaku. Seluruh anggota Direksi wajib melaksanakan tugas dan tanggung jawabnya dengan penuh itikad baik dan mengedepankan prinsip kehati-hatian. Keberadaan organ dan fungsi Direksi di Perseroan telah memenuhi ketentuan POJK 33/2014.

Pedoman dan Tata Tertib Kerja Direksi

Perseroan memiliki Pedoman dan Tata Tertib Kerja Direksi yang bersifat mengikat bagi seluruh anggota Direksi. Keberadaan pedoman ini bertujuan untuk membantu Direksi agar pelaksanaan tugas dan tanggung jawabnya dapat berjalan lebih terarah, terstruktur, dan sistematis demi tercapainya kepentingan Perseroan.

Tugas, Tanggung Jawab, dan Wewenang Direksi

Tugas dan tanggung jawab Direksi Perseroan secara kolektif adalah sebagai berikut:

1. Menjalankan dan bertanggung jawab atas pengurusan Perseroan sesuai dan dalam mencapai maksud dan tujuan Perseroan;
2. Menyusun rencana kerja tahunan yang memuat anggaran tahunan Perseroan dan wajib disampaikan kepada Dewan Komisaris untuk memperoleh persetujuan dari Dewan Komisaris, sebelum dimulainya tahun buku yang akan datang;
3. Melakukan tugas, wewenang, dan tanggung jawab sesuai dengan ketentuan Anggaran Dasar Perseroan, peraturan perundang-undangan yang berlaku, dan keputusan Rapat Umum Pemegang Saham;
4. Dalam keseluruhan tindakan yang dilakukan, Direksi mempertimbangkan kepentingan Perseroan secara keseluruhan, termasuk pemegang saham, karyawan, pelanggan dan pemasok, dan untuk menjalankan tanggung jawab sosial dan hukum Perseroan terhadap masyarakat di mana Perseroan beroperasi dan juga terhadap lingkungan;
5. Wajib menerapkan manajemen risiko dan prinsip-prinsip *Good Corporate Governance* dalam setiap kegiatan usaha Perseroan pada seluruh tingkatan atau jenjang organisasi.

The Board of Directors is the main organ of the Company which has full authority and responsibility for managing the Company in order to achieve the interests of the Company, in accordance with the aims and objectives of the Company. The Board of Directors also serves as the Company's representative in accordance with the provisions of the Articles of Association and applicable laws and regulations. All members of the Board of Directors are obliged to carry out their duties and responsibilities in good faith and prioritize the principle of prudence. The existence of the organs and functions of the Board of Directors in the Company has complied with the provisions of POJK 33/2014.

Directors' Work Guidelines and Rules of Conduct

The Company has Guidelines and Rules of Conduct for the Board of Directors which are binding for all members of the Board of Directors. The existence of these guidelines aims to assist the Board of Directors so that the implementation of their duties and responsibilities can be more focused, structured and systematic in order to achieve the interests of the Company.

Duties, Responsibilities and Authorities of the Board of Directors

The duties and responsibilities of the Company's Board of Directors collectively are as follows:

1. Carry out and be responsible for the management of the Company in accordance with and in achieving the goals and objectives of the Company;
2. Prepare an annual work plan that contains the Company's annual budget and shall be submitted to the Board of Commissioners for getting approval from the Board of Commissioners, before the start of the next financial year;
3. Perform duties, authorities, and responsibilities in accordance with the provisions of the Company's Articles of Association, applicable laws and regulations, and decisions of the General Meeting of Shareholders;
4. In all actions taken, the Board of Directors considers the interests of the Company as a whole, including shareholders, employees, customers and suppliers, and to carry out the Company's social and legal responsibilities towards the communities in which the Company operates and also to the environment;
5. Required to apply risk management and the principles of Good Corporate Governance in every business activity of the Company at all levels or levels of the organization.



Pembidangan Tugas dan Tanggung Jawab Direksi

Agar pelaksanaan tugas dan tanggung jawab Direksi dapat berjalan lebih efektif, Perseroan menetapkan pembagian tugas dan tanggung jawab yang jelas kepada masing-masing anggota Direksi. Pembidangan tugas tersebut tentunya disesuaikan dengan latar belakang keahlian dan pengalaman berkarier profesional yang dimiliki oleh masing-masing anggota Direksi. Berikut ini adalah lingkup pembagian tugas dan tanggung jawab Direksi Perseroan, yaitu:

Division of Duties and Responsibilities of the Board of Directors

In order to carry out the duties and responsibilities of the Board of Directors more effectively, the Company determines a clear division of duties and responsibilities for each member of the Board of Directors. The division of duties is of course adjusted to the background expertise and professional career experience possessed by each member of the Board of Directors. The following is the scope of the division of duties and responsibilities of the Company's Directors, namely:

Nama Name	Jabatan Position	Lingkup Tugas dan Tanggung Jawab Scope of Duties and Responsibilities
Ewijaya	Direktur Utama President Director	Bertanggung jawab atas koordinasi umum dan pengembangan usaha Perseroan, termasuk namun tidak terbatas pada merencanakan, mengkoordinasikan, mengarahkan, mengendalikan, mengawasi, dan mengevaluasi tugas korporasi dan unit bisnis, agar seluruh kegiatan berjalan sesuai dengan visi, misi, sasaran usaha, strategi, kebijakan, dan program kerja yang ditetapkan. Responsible for general coordination and business development of the Company, including but not limited to planning, coordinating, directing, controlling, supervising and evaluating the duties of the corporation and business units, so that all activities run in accordance with the vision, mission, business objectives, strategies, policies, and the work program defined.
Cynthia Handyoko	Direktur Keuangan Finance Director	Mengepalai dan bertanggung jawab atas divisi Keuangan, Akuntansi, Perpajakan, Sumber Daya Manusia, serta Legal. Leads and responsible for the finance, accounting and tax, human resources, and legal divisions.
Calvin Nicholas Sulisty	Direktur Penjualan dan Pengembangan Bisnis Sales and Business Development Director	Mengepalai dan bertanggung jawab atas Divisi Penjualan dan Ekspor Impor. Leads and responsible for the Sales and Export-Import Division.
Ariyo Ali Suprpto	Direktur Operasional Operational Director	Mengepalai dan bertanggung jawab atas seluruh divisi yang terkait dengan produksi dan operasional Perseroan antara lain divisi Produksi, Pengadaan, Quality Control and Quality Assurance, dan Pembelian & Logistik. Leads and responsible for all divisions related to the production and operations of the Company, including the Production, Procurement, Quality Control and Quality Assurance, and Purchasing & Logistics divisions.

Masa Jabatan dan Komposisi Anggota Direksi

Masa jabatan Direksi Perseroan adalah 5 (lima) tahun sejak tanggal RUPS yang mengangkatnya dan dapat diangkat kembali untuk 1 (satu) kali masa jabatan berikutnya. Namun demikian, ketentuan tersebut tidak mengurangi hak RUPS untuk dapat memberhentikan anggota Direksi sewaktu-waktu sebelum masa jabatannya berakhir dengan menyebutkan alasannya.

Komposisi Direksi Perseroan per 31 Desember 2023 adalah sebagai berikut:

Term of Office and Composition of Directors

The term of office of the Company's Directors is 5 (five) years from the date of the GMS that appointed them and they can be reappointed for 1 (one) subsequent term of office. However, this provision does not reduce the right of the GMS to dismiss members of the Board of Directors at any time before their term of office ends by stating the reasons.

The composition of the Company's Board of Directors as of 31 December 2023 is as follows:

No.	Nama Name	Jabatan Position	Dasar Hukum Pengangkatan Legal Basis of Appointment	Periode Menjabat Term of Office	Periode Ke Period Served
1.	Ewijaya	Direktur Utama President Director	Akta Notaris Nomor 2 tanggal 1 Februari 2019 Notarial Deed Number 2 dated February 1, 2019	1 Februari 2019 sampai dengan ditutupnya RUPST Perseroan pada tahun 2024 February 1, 2019 until the closing of the Company's AGMS in 2024	1
2.	Cynthia Handyoko	Direktur Keuangan Finance Director	Akta Notaris Nomor 2 tanggal 1 Februari 2019 Notarial Deed Number 2 dated February 1, 2019	1 Februari 2019 sampai dengan ditutupnya RUPST Perseroan pada tahun 2024 February 1, 2019 until the closing of the Company's AGMS in 2024	1
3.	Calvin Nicholas Sulistyo	Direktur Penjualan dan Pengembangan Bisnis Sales and Business Development Director	Akta Notaris Nomor 2 tanggal 1 Februari 2019 Notarial Deed Number 2 dated February 1, 2019	1 Februari 2019 sampai dengan ditutupnya RUPST Perseroan pada tahun 2024 February 1, 2019 until the closing of the Company's AGMS in 2024	1
4.	Ariyo Ali Suprpto	Direktur Operasional Operational Director	Akta Notaris Nomor 2 tanggal 1 Februari 2019 Notarial Deed Number 2 dated February 1, 2019	1 Februari 2019 sampai dengan ditutupnya RUPST Perseroan pada tahun 2024 February 1, 2019 until the closing of the Company's AGMS in 2024	1

Profil dari masing-masing anggota Direksi dapat dilihat pada Bab Profil Perusahaan dengan sub-bab Profil Direksi dalam Laporan ini.

Rapat Direksi Kebijakan Rapat

Rapat Direksi wajib diselenggarakan secara berkala paling sedikit 1 (kali) setiap bulan. Mekanisme pengambilan keputusan dalam Rapat Direksi dilakukan dengan cara musyawarah untuk mufakat. Apabila musyawarah untuk mufakat tidak tercapai, maka keputusan diambil dengan metode pemungutan suara berdasarkan suara terbanyak.

Direksi juga dapat mengambil keputusan yang sah dan mengikat tanpa mengadakan Rapat Direksi, sepanjang semua anggota Direksi telah diberitahukan secara tertulis tentang usul-usul yang akan disampaikan dan semua anggota Direksi memberikan persetujuan mengenai usul yang diajukan secara tertulis dengan menandatangani persetujuan tersebut. Keputusan yang diambil dengan cara demikian mempunyai kekuatan yang sama dengan keputusan yang diambil dengan sah dalam rapat Direksi.

Frekuensi dan Tingkat Kehadiran Rapat

Sepanjang tahun 2023, Perseroan telah mengadakan 24 kali rapat Direksi dengan tingkat kehadiran masing-masing anggota sebagai berikut:

The profile of each member of the Board of Directors can be seen in the Company Profile Chapter with the Directors' Profile sub-chapter in this Report.

Board of Directors Meeting Meeting Policy

Board of Directors meetings must be held periodically at least 1 (time) every month. The decision-making mechanism in Board of Directors Meetings is carried out by deliberation to reach consensus. If deliberation to reach a consensus is not reached, then decisions are taken by voting method based on the majority vote.

The Board of Directors can also make legal and binding decisions without holding a Board of Directors Meeting, as long as all members of the Board of Directors have been notified in writing about the proposals to be submitted and all members of the Board of Directors have given their approval regarding the proposals submitted in writing by signing the agreement. Decisions taken in this way have the same force as decisions legally taken at a Board of Directors meeting.

Frequency and Attendance Rate of Meetings

Throughout 2023, the Company has held 24 Board of Directors meetings with the attendance level of each member as follows:

Nama Name	Jabatan Position	Jumlah Rapat Number of Meetings	Kehadiran Attendance	Persentase Kehadiran (%) Attendance Rate (%)
Ewijaya	Direktur Utama President Director	24	24	100%
Cynthia Handyoko	Direktur Keuangan Finance Director	24	24	100%
Calvin Nicholas Sulisty	Direktur Penjualan dan Pengembangan Bisnis Sales and Business Development Director	24	24	100%
Ariyo Ali Suprpto	Direktur Operasional Operational Director	24	24	100%

Pelatihan dan Pengembangan Kompetensi Direksi

Sepanjang tahun 2023, Direksi Perseroan tidak mengikuti kegiatan pelatihan atau seminar publik.

Program Orientasi/Pengenalan Bagi Direksi Baru Tahun 2023

Pada tahun 2023, Perseroan tidak mengadakan Program Orientasi/Pengenalan Bagi Direksi Baru karena komposisi Direksi Perseroan tidak mengalami perubahan dari tahun sebelumnya.

Penilaian Kinerja Komite-Komite di Bawah Direksi

Sampai dengan akhir 2023, Direksi tidak membentuk komite-komite yang secara khusus ditugaskan untuk membantu Direksi dalam menjalankan pengurusan Perseroan.

Penilaian Kinerja Unit Audit Internal dan Sekretaris Perusahaan

Pada tahun 2023, penilaian kinerja terhadap Unit Audit Internal dan Sekretaris Perusahaan baik secara kolegal maupun individual telah dilakukan dengan menggunakan mekanisme penilaian mandiri. Tolok ukur penilaian yang digunakan Direksi dalam memberikan penilaian positif terhadap kedua organ ini, yaitu pencapaian atas semua target-target yang ditetapkan.

Training and Competency Development for Directors

Throughout 2023, the Company's Directors have not participated in training activities or public seminars.

Orientation/Introduction Program for New Directors in 2023

In 2023, the Company did not organize an Orientation/Introduction Program for New Directors since the composition of the Company's Directors did not change from the previous year.

Performance Assessment of Committees under the Board of Directors

By the end of 2023, the Board of Directors has not formed any committees specifically assigned to assist the Board of Directors in carrying out the management of the Company.

Performance Assessment of Internal Audit Unit and Corporate Secretary

In 2023, performance assessments of the Internal Audit Unit and Corporate Secretary, both collegial and individual, will be carried out using an independent assessment mechanism. The assessment benchmark used by the Board of Directors in providing a positive assessment of these two organs is the achievement of all set targets.

Penilaian Kinerja Dewan Komisaris dan Direksi

Performance Assessment of The Board of Commissioners and Board of Directors

Dewan Komisaris

Penilaian kinerja Dewan Komisaris baik secara kolegal maupun individual dilakukan setiap tahun dengan menggunakan metode penilaian mandiri (*self-assessment*). Proses penilaian tersebut dilakukan dengan mengevaluasi pencapaian target-target *Key Performance Indicator* (KPI) yang telah ditetapkan dan disepakati bersama.

Selain itu, penilaian kinerja Dewan Komisaris juga memperhatikan kinerja Komite Audit, serta efektivitas pelaksanaan tugas dan tanggung jawab Dewan Komisaris sebagaimana tercantum dalam Piagam Dewan Komisaris.

Kinerja Dewan Komisaris juga dievaluasi setiap tahun oleh Rapat Umum Pemegang Saham Tahunan berdasarkan laporan tahunan untuk mendapatkan pembebasan tanggung jawab (*acquit de charge*) dan memperoleh persetujuan Pemegang Saham.

Direksi

Penilaian kinerja Direksi dilakukan oleh Dewan Komisaris berdasarkan kinerja masing-masing anggota Direksi serta Direksi sebagai unit kerja kolegal berdasarkan kriteria-kriteria yang telah disepakati. Direksi juga melakukan penilaian secara mandiri atas kinerjanya dengan mengacu pada pencapaian target-target operasional bisnis dan kinerja Perseroan. Selanjutnya, hasil penilaian tersebut akan disimpulkan ke dalam sebuah laporan untuk disampaikan dalam rapat Umum Pemegang Saham Tahunan untuk mendapatkan pembebasan tanggung jawab (*acquit de charge*) dan memperoleh persetujuan Pemegang Saham.

Kriteria Penilaian Kinerja

Berikut ini adalah tolok ukur atau kriteria utama yang digunakan dalam proses penilaian kinerja Dewan Direksi, antara lain meliputi:

1. Kebijakan dan Tindakan Direksi dalam menjalankan kegiatan usaha Perseroan sesuai dengan Anggaran Dasar Perseroan serta peraturan yang berlaku;
2. Penerapan tata kelola perusahaan yang baik dalam setiap tindakannya;
3. Realisasi dari rencana kerja dan anggaran tahunan Perseroan.

Board of Commissioners

The Board of Commissioners' performance evaluation both collegially and individually, is conducted annually through self-assessment method. The evaluation process is run by evaluating the achievement of the *Key Performance Indicator* (KPI) targets that have been set and mutually agreed upon.

In addition, the Board of Commissioners' performance assessment also pays attention to the Audit Committee performance, as well as the effectiveness on the implementation of the Board of Commissioners' duties and responsibilities as contained in the Board of Commissioners Charter.

The performance of the Board of Commissioners is also evaluated annually by the Annual General Meeting of Shareholders based on the annual report to obtain discharge of responsibility (*Acquit de charge*) and obtain shareholder's approval.

Board of Directors

The performance evaluation of the Board of Directors is carried out by the Board of Commissioners based on the performance of each member of the Board of Directors and the Board of Directors as a collegial work unit based on the agreed criteria. The Board of Directors also conducts an independent assessment of its performance with reference to the achievement of business operational targets and the Company's performance. Furthermore, the assessment results will be concluded into a report to be submitted at the Annual General Meeting of Shareholders to obtain discharge of responsibility (*Acquit de charge*) and obtain shareholder's approval.

Performance Evaluation Criteria

The following are the main benchmarks or criteria used in the performance assessment process of the Board of Directors, including:

1. Policies and Actions of the Board of Directors in carrying out the Company's business activities in accordance to the Company's article of association and the prevailing regulations;
2. Implementation of good corporate governance in every action;
3. Realization of the Company's annual work plan and budget.



Kebijakan Nominasi dan Remunerasi Dewan Komisaris dan Direksi

Nomination and Remuneration Policy of The Board of Commissioners and Board of Directors

Prosedur Nominasi

Calon anggota Direksi dicalonkan pada Rapat Umum Pemegang Saham oleh Direksi atas rekomendasi dari Dewan Komisaris.

Persyaratan formal untuk calon anggota Direksi yang ditetapkan telah sesuai dengan kriteria yang ditentukan dalam POJK No. 33/POJK.04/2014 tentang Direksi dan Dewan Komisaris Emiten atau Perusahaan Publik. Namun demikian, Perseroan juga berupaya mencari kandidat yang memiliki kualitas dan pengalaman yang selaras dengan prioritas strategis Perseroan.

Prosedur Penetapan Remunerasi Dewan Komisaris dan Direksi

Berdasarkan hasil keputusan RUPS Tahunan 2023 bahwa Pemegang Saham telah memberikan wewenang penuh bagi Dewan Komisaris dan Rapat Dewan Komisaris untuk menentukan struktur dan besaran remunerasi Direksi dan Dewan Komisaris Perseroan.

Dewan komisaris meninjau struktur dan jumlah remunerasi Dewan Komisaris dan Direksi yang sudah berjalan pada tahun sebelumnya dan memperhatikan sejumlah aspek dalam menetapkan besaran remunerasi Dewan Komisaris dan Direksi untuk tahun berjalan.

Indikator Penetapan Remunerasi Dewan Komisaris dan Direksi

Berikut ini adalah indikator utama atau faktor-faktor penentu yang dijadikan sebagai landasan pertimbangan dalam menentukan remunerasi Dewan Komisaris dan Direksi, yaitu:

1. Remunerasi yang berlaku pada industri dengan kegiatan usaha dan/atau skala usaha sejenis dengan Perseroan.
2. Tugas, tanggung jawab anggota Direksi dan anggota Dewan Komisaris dikaitkan dengan pencapaian tujuan dan kinerja Perseroan, target dan kinerja masing-masing anggota Direksi dan anggota Dewan Komisaris serta keseimbangan terjaga baik yang bersifat tetap maupun variabel.

Nomination Procedure

Candidates for positions on the Board of Directors are nominated to the General Meeting of Shareholders by the Board of Directors on the recommendation of the Board of Commissioner.

The formal requirements for candidates for the Board of Directors are compliant with the criteria specified in OJK Regulation No. 33/POJK.04/2014 regarding the Board of Directors and the Board of Commissioners of an Issuer or Public Company. However, the Company also seek candidates who have specific qualities and experience that are aligned with the Company's strategic priorities

Procedure for Determining Remuneration for the Board of Commissioners and Directors

Based on the results of the 2023 Annual GMS decision, Shareholders have given full authority to the Board of Commissioners and the Board of Commissioners Meeting to determine the structure and amount of remuneration for the Company's Directors and Board of Commissioners.

The Board of Commissioners reviews the structure and amount of remuneration for the Board of Commissioners and Directors that has been running in the previous year and pays attention to a number of aspects in determining the amount of remuneration for the Board of Commissioners and Directors for the current year.

Indicators for Determining Remuneration for the Board of Commissioners and Directors

The following are main indicators or determinant factors that used to be the consideration basis in deciding the remuneration of the Board of Commissioners and Board of Directors, namely:

1. Remuneration that applies to industries with similar business activities and/or business scale to the Company.
2. Duties and responsibilities of members of the Board of Directors and members of the Board of Commissioners are related to achieving the goals and performance of the Company, targets and performance of each member of the Board of Directors and members of the Board of Commissioners and balance is maintained, both fixed and variable.

Struktur Remunerasi Dewan Komisaris dan Direksi

Struktur Remunerasi Dewan Komisaris dan Direksi seluruhnya berupa gaji, bonus, dan tunjangan rutin. Tidak ada remunerasi berupa natura yang diberikan kepada anggota Dewan Komisaris dan Direksi.

Selama tahun buku 2023 Perseroan telah membayarkan remunerasi kepada Dewan Komisaris dan Direksi atas kinerja dan kontribusi pengurusan yang telah diberikan, yaitu sebesar Rp15 miliar.

Remuneration Structure for the Board of Commissioners and Directors

The remuneration structure for the Board of Commissioners and Directors is entirely in the form of salaries, bonuses, and regular allowances. There is no remuneration in kind given to members of the Board of Commissioners and Directors.

During the 2023 financial year, the Company has paid remuneration to the Board of Commissioners and the Board of Directors for the performance and management contributions that have been given amounting to IDR 15 billion.



Pengungkapan Hubungan Afiliasi Dewan Komisaris, Direksi, dan Pemegang Saham Pengendali

Disclosure of The Affiliate Relationship of The Board of Commissioners, Board of Directors and Controlling Shareholders

Pengungkapan mengenai hubungan afiliasi antara anggota Direksi, Dewan Komisaris, dan Pemegang Saham Pengendali sebagai salah satu kriteria yang digunakan untuk mengukur independensi Dewan Komisaris dan Direksi dapat dilihat pada tabel di bawah ini.

Disclosure regarding the affiliate relationship between members of the Board of Directors, Board of Commissioners and Controlling Shareholders as one of the criteria used to measure the independence of the Board of Commissioners and Directors can be seen in the table below.

Nama Name	Hubungan Keuangan Dengan Financial Relationship With			Hubungan Keluarga Dengan Family Relationship With		
	Dewan Komisaris Board of Commissioners	Direksi Board of Directors	Pemegang Saham Pengendali Controlling Shareholders	Dewan Komisaris Board of Commissioners	Direksi Board of Directors	Pemegang Saham Pengendali Controlling Shareholders
	Ya/Tidak Yes/No	Ya/Tidak Yes/No	Ya/Tidak Yes/No	Ya/Tidak Yes/No	Ya/Tidak Yes/No	Ya/Tidak Yes/No
DEWAN KOMISARIS BOARD OF COMMISSIONERS						
Stephen Kurniawan Sulisty	-	-	√	√	√	√
Johanes Sarsito	-	-	-	-	-	-
Albert Mitchell Sulisty	-	-	-	√	√	√
Tinawaty Wibowo	-	-	-	-	-	-
Kelik Irwantono	-	-	-	-	-	-
DIREKSI BOARD OF DIRECTORS						
Ewijaya	-	-	-	-	-	-
Cynthia Handyoko	-	-	-	-	-	-
Calvin Nicholas Sulisty	-	-	-	√	√	√
Ariyo Ali Suprpto	-	-	-	-	-	-

Komite Audit

Audit Committee

Sebagai wujud kepatuhan Perseroan terhadap ketentuan POJK No. 55/POJK.04/2015 ("POJK 55/2015") tentang Pembentukan dan Pedoman Pelaksanaan Kerja Komite Audit, Dewan Komisaris membentuk Komite Audit sebagai salah satu organ pendukung yang bertugas membantu Dewan Komisaris dalam memastikan efektivitas sistem pengendalian internal termasuk kecukupan proses pelaporan keuangan. Selain itu, Komite Audit juga membantu fungsi pengawasan Dewan Komisaris terkait pelaksanaan tugas eksternal auditor dan internal auditor, serta memastikan Perseroan sudah dikelola secara benar dan sehat sesuai dengan prinsip-prinsip GCG.

Piagam Komite Audit

Piagam Komite Audit yang telah disahkan pada tanggal 28 Agustus 2020, secara garis besar mengatur hal-hal berikut ini:

1. Pembentukan dan keanggotaan Komite Audit;
2. Tugas, wewenang dan tanggung jawab Komite Audit; dan
3. Pedoman kerja Komite Audit.

Tugas dan Tanggung Jawab Komite Audit

Berikut ini adalah uraian tugas dan tanggung jawab Komite Audit Perseroan sebagaimana tertuang dalam Piagam Komite Audit, yaitu sebagai berikut:

1. Meninjau informasi keuangan yang dikeluarkan oleh Perseroan seperti laporan keuangan, proyeksi dan informasi keuangan lainnya;
2. Meninjau ketaatan terhadap peraturan perundang-undangan yang berhubungan dengan kegiatan Perseroan;
3. Memberikan pendapat independen dalam hal terjadi perbedaan pendapat antara manajemen dan Akuntan Publik atas jasa yang diberikannya;
4. Menelaah kecukupan pemeriksaan yang dilakukan oleh Akuntan Publik untuk memastikan semua risiko yang penting telah dipertimbangkan;
5. Menelaah pelaksanaan pemeriksaan oleh auditor internal;
6. Meninjau aktivitas pelaksanaan manajemen risiko yang dilakukan oleh Direksi;
7. Menelaah pengaduan yang berkaitan dengan proses akuntansi dan pelaporan Perseroan;
8. Menjaga kerahasiaan dokumen, data dan informasi Perseroan; dan

As a form of the Company's compliance with the provisions of POJK No. 55/POJK.04/2015 ("POJK 55/2015") concerning the Establishment and Implementation Guidelines for the Work of the Audit Committee, the Board of Commissioners established the Audit Committee as one of the supporting organs tasked with assisting the Board of Commissioners in ensuring the effectiveness of the internal control system including the adequacy of the financial reporting process. Apart from that, the Audit Committee also assists the supervisory function of the Board of Commissioners regarding the implementation of the duties of external auditors and internal auditors, as well as ensuring that the Company is managed properly and healthily in accordance with GCG principles.

Audit Committee Charter

Audit Committee Charter which was ratified on August 28 2020., in regulate the following matters:

1. Establishment and membership of the Audit Committee;
2. Duties, authority and responsibilities of the Audit Committee; And
3. Audit Committee work guidelines.

Duties and Responsibilities of the Audit Committee

The following is a description of the duties and responsibilities of the Company's Audit Committee as stated in the Audit Committee Charter, namely as follows:

1. Review of financial information that will be released by the Company such as financial statements, financial projections and other financial information;
2. Review of the degree of the Company's compliance with the laws and regulations relating to the Company's activities;
3. Provide an independent advice to any disagreements between management and the Public Accountant regarding the services rendered;
4. Review of the adequacy of the audits conducted by the Public Accountant to ensure that all significant risks have been considered;
5. Review of the implementation of audits by internal auditors;
6. Review of the risk management implementation activities by the Board of Directors;
7. Review of any complaints regarding the Company's accounting and reporting processes;
8. Maintain the confidentiality of the Company's documents, data and information; and



9. Menelaah dan memberikan saran kepada Dewan Komisaris terkait dengan adanya potensi benturan kepentingan Perseroan.

9. Review and provide advice to the Board of Commissioners regarding the Company's potential conflict of interest.

Masa Jabatan dan Komposisi Anggota Komite Audit

Sesuai dengan isi Piagam Komite Audit dan pasal 8 POJK 55/2015, masa tugas anggota Komite Audit tidak boleh lebih lama dari masa jabatan Dewan Komisaris sebagaimana diatur dalam Anggaran Dasar dan dapat dipilih kembali hanya untuk 1 (satu) periode berikutnya.

Term of Office and Composition of Audit Committee Members

In accordance with the contents of the Audit Committee Charter and article 8 POJK 55/2015, the term of office of Audit Committee members may not be longer than the term of office of the Board of Commissioners as regulated in the Articles of Association and can only be re-elected for 1 (one) subsequent period.

Per 31 Desember 2023, komposisi Komite Audit adalah sebagai berikut:

As of 31 December 2023, the composition of the Audit Committee is as follows:

No.	Nama Name	Jabatan Position	Dasar Pengangkatan Legal Base of Appointment	Periode Menjabat Term of Office
1.	Tinawaty Wibowo	Ketua Chairwoman	Surat Keputusan Dewan Komisaris tanggal 9 Agustus 2019 The Board of Commissioners' Decree dated August 9, 2019	9 Agustus 2019 sampai dengan ditutupnya RUPST Perseroan pada tahun 2024 August 9, 2019 until the closing of the Company's AGMS in 2024
2.	Kelik Irwanton	Anggota Member	Surat Keputusan Dewan Komisaris tanggal 28 Agustus 2020 The Board of Commissioners' Decree dated August 28, 2020	28 Agustus 2020 sampai dengan ditutupnya RUPST Perseroan pada tahun 2024 August 28, 2020 until the closing of the Company's AGMS in 2024
3.	Fastabiqu Khair Algotot	Anggota Member	Surat Keputusan Dewan Komisaris tanggal 9 Agustus 2019 The Board of Commissioners' Decree dated August 9, 2019	9 Agustus 2019 sampai dengan ditutupnya RUPST Perseroan pada tahun 2024 August 9, 2019 until the closing of the Company's AGMS in 2024

Profil Anggota Komite Audit (Komisaris)

Profil lengkap Ibu Tinawaty Wibowo selaku Ketua Komite Audit dan profil Bapak Kelik Irwanton yang merupakan anggota komite dapat dilihat pada Bab Profil Perusahaan, Sub-bab Profil Dewan Komisaris.

Profile of Audit Committee Members (Commissioners)

The complete profile of Mrs. Tinawaty Wibowo as Chair of the Audit Committee and the profile of Mr. Kelik Irwanton who is a member of the committee can be seen in the Company Profile Chapter, Sub-chapter Profile of the Board of Commissioners.

Profil Anggota Komite Audit (Non-Komisaris)

Seluruh anggota Komite Audit Perseroan berstatus Warga Negara Indonesia (WNI). Berikut ini adalah profil lengkap Bapak Fastabiqu Khair Algotot.

Profile of Audit Committee Members (Non-Commissioners)

All members of the Company's Audit Committee have Indonesian Citizen (WNI) status. The following is the complete profile of Mr. Fastabiqu Khair Algotot.

Nama Name	Usia Age	Domisili Domicile	Riwayat Pendidikan Educational Background	Riwayat Karier Career History
Fastabiqu Khair Algotot	56 tahun 56 years	Jakarta	Sarjana Ekonomi Akuntansi STIE Indonesia (2006) Bachelor of Economics in Accounting, STIE Indonesia (2006)	<ul style="list-style-type: none"> Direktur PT Arkadia Digital Media Tbk (2018-sekarang) Anggota Komite Audit Perseroan (2019-sekarang) Director of PT Arkadia Digital Media Tbk (2018-present) Member of the Company's Audit Committee (2019-present)

Independensi Komite Audit

Perseroan memastikan bahwa seluruh anggota Komite Audit yang menjabat selama tahun buku 2023 telah memenuhi kriteria dan persyaratan independensi sebagaimana diwajibkan dalam POJK 55/2015. Seluruh anggota Komite Audit Perseroan adalah para profesional di bidangnya yang dipilih berdasarkan integritas, kompetensi, pengalaman dan pengetahuan di bidang keuangan. Anggota Komite Audit Perseroan tidak memiliki hubungan keluarga atau bisnis dengan anggota Dewan Komisaris atau Direksi, atau Pemegang Saham Utama.

Rapat Komite Audit

Kebijakan Rapat

Sebagaimana diatur dalam POJK 55/2015, Komite Audit wajib menyelenggarakan rapat internal sekurang-kurangnya 1 (satu) kali dalam 3 (tiga) bulan.

Frekuensi dan Tingkat Kehadiran Rapat

Selama tahun 2023, Komite Audit mengadakan rapat sebanyak 4 (empat) kali dengan tingkat kehadiran masing-masing anggota sebagai berikut:

Nama Name	Jabatan Position	Jumlah Rapat Number of Meetings	Kehadiran Attendance	Persentase Kehadiran (%) Attendance Rate (%)
Tinawaty Wibowo	Ketua Chairwoman	4	4	100
Kelik Irwantono	Anggota Member	4	4	100
Fastabiqul Khair Algotot	Anggota Member	4	4	100

Pelatihan dan Pengembangan Kompetensi Komite Audit

Sepanjang tahun 2023, anggota Komite Audit Perseroan tidak mengikuti kegiatan pelatihan atau seminar publik.

Kegiatan Komite Audit Tahun 2023

Kegiatan utama yang dilakukan oleh Komite Audit selama tahun 2023 adalah sebagai berikut:

1. Mengkaji laporan keuangan kuartalan dan tahunan yang diserahkan oleh Direksi;
2. Memberikan pendapat bahwa secara umum fungsi Audit Internal telah dilaksanakan dengan baik dan independen, namun masih diperlukan proses peningkatan efektivitas pelaksanaan pengendalian internal di Perseroan;

Independence of the Audit Committee

The Company ensures that all members of the Audit Committee who serve during the 2022 financial year have met the criteria and independence requirements as mandated in POJK 55/2015. All members of the Company's Audit Committee are professionals in their fields who are selected based on integrity, competence, experience and knowledge in the financial sector. Members of the Company's Audit Committee have no family or business relationship with members of the Board of Commissioners or Board of Directors, or Major Shareholders.

Audit Committee Meeting

Meeting Policy

As regulated in POJK 55/2015, the Audit Committee is required to hold internal meetings at least 1 (one) time in 3 (three) months.

Frequency and Attendance Rate of Meetings

During 2023, the Audit Committee held 4 (four) meetings with the attendance of each member as follows:

Audit Committee Competency Training and Development

Throughout 2023, members of the Company's Audit Committee have not participated in training activities or public seminars.

Audit Committee Activities in 2023

The main activities carried out by the Audit Committee during 2023 are as follows:

1. Review the quarterly and annual financial reports submitted by the Board of Directors;
2. Provide an opinion that in general the Internal Audit function has been implemented well and independently, however, a process of increasing the effectiveness of the implementation of internal control in the Company is still needed;

3. Memberikan saran terkait penegasan atas sistem dan prosedur yang baku dalam pelaksanaan tugas kepada bagian/departemen terkait baik yang dilakukan secara harian maupun yang bersifat periodik;
4. Melaksanakan sistem pengendalian internal, proses pelaporan keuangan, dan tata kelola perusahaan yang efektif.

3. Provide suggestions regarding the confirmation of standard systems and procedures in carrying out tasks to the relevant sections/departments, whether carried out on a daily or periodic basis;
4. Implement an internal control system, financial reporting process and effective corporate governance.

Fungsi Nominasi dan Remunerasi

Nomination and Remuneration Functions

Hingga tahun 2023, Perseroan belum membentuk Komite Nominasi dan Remunerasi dikarenakan pelaksanaan fungsi nominasi dan remunerasi Perseroan masih berjalan efektif dibawah tanggung jawab Dewan Komisaris.

Kebijakan Suksesi Direksi

Perseroan memiliki Kebijakan Suksesi Direksi yang penerapannya berlandaskan pada prinsip-prinsip Tata Kelola Perusahaan yang Baik, serta menjunjung tinggi profesionalisme dan kompetensi tinggi untuk menjaga kesinambungan regenerasi kepemimpinan Perseroan di masa depan sehingga keberlanjutan bisnis dan tujuan jangka panjang Perseroan dapat tercapai.

Prosedur pemilihan Direksi Perseroan mengacu pada kriteria dan kualifikasi sebagaimana dipersyaratkan oleh POJK 33/2014, serta berpedoman pada Anggaran Dasar Perseroan dan Piagam Direksi. Selain memenuhi persyaratan sebagaimana dimaksud, pengangkatan anggota Direksi juga memperhatikan pengalaman serta persyaratan lain berdasarkan peraturan perundang-undangan.

Until 2023, the Company has not yet formed a Nomination and Remuneration Committee because the implementation of the Company's nomination and remuneration functions is still running effectively under the responsibility of the Board of Commissioners.

Directors' Succession Policy

The Company has a Directors' Succession Policy, the implementation of which is based on the principles of Good Corporate Governance, as well as upholding high professionalism and competence to maintain the continuity of the Company's leadership regeneration in the future so that business continuity and the Company's long-term goals can be achieved.

The procedure for selecting the Company's Directors refers to the criteria and qualifications as required by POJK 33/2014, and is guided by the Company's Articles of Association and the Directors' Charter. Apart from fulfilling the requirements as intended, the appointment of members of the Board of Directors also takes into account experience and other requirements based on statutory regulations.

Sekretaris Perusahaan

Corporate Secretary

Sekretaris Perusahaan bertugas memfasilitasi komunikasi antar-organ Perseroan, membangun hubungan yang efektif antara Perseroan dengan pemegang saham, regulator, dan pemangku kepentingan lainnya serta memastikan kepatuhan Perseroan terhadap peraturan-undangan di bidang pasar modal. Pembentukan organ Sekretaris Perusahaan merupakan wujud kepatuhan Perseroan terhadap regulasi POJK No. 35/POJK.04/2014 ("POJK No. 35/2014") tentang Sekretaris Perusahaan Emiten atau Perusahaan Publik.

Profil Sekretaris Perusahaan

Saut Marbun

Warga Negara Indonesia, 63 tahun. Berdomisili di Jakarta.

Dasar Hukum Pengangkatan:

Diangkat sebagai Sekretaris Perusahaan sejak Juni 2011 berdasarkan SK Direksi Nomor 003/KEP-DIR/DSFI/VI/2011.

Riwayat Pendidikan:

Sarjana Ekonomi Akuntansi Sekolah Tinggi Ilmu Ekonomi Indonesia (1996).

Riwayat Karier:

- Kepala Bagian Finance & Accounting PT Bangun Putra Indah (1985-1988)
- Manager Keuangan dan Akuntansi PT Dharma Samudera Fishing Industries (1988-2010)
- Direktur PT Dharma Samudera Fishing Industries (2011-2019)

Tugas dan Tanggung Jawab Sekretaris Perusahaan

Tugas dan tanggung jawab Sekretaris Perusahaan antara lain sebagai berikut:

1. Mengikuti perkembangan Pasar Modal khususnya peraturan perundang-undangan di bidang Pasar Modal;
2. Memberikan masukan kepada Direksi dan Dewan Komisaris Perseroan untuk mematuhi ketentuan peraturan perundang-undangan di bidang Pasar Modal;
3. Membantu Direksi dan Dewan Komisaris dalam pelaksanaan tata kelola perusahaan yang meliputi:
 - a. Keterbukaan informasi kepada masyarakat, termasuk ketersediaan informasi pada Situs Web Perseroan;

The Corporate Secretary is tasked with facilitating communication between the Company's organs, building effective relationships between the Company and shareholders, regulators and other stakeholders and ensuring the Company's compliance with laws and regulations in the capital market sector. The formation of the Corporate Secretary organ is a form of the Company's compliance with POJK regulations no. 35/POJK.04/2014 ("POJK No. 35/2014") concerning Corporate Secretaries of Issuers or Public Companies.

Corporate Secretary Profile

Saut Marbun

Indonesian citizen, 63 years old. Domiciled in Jakarta.

Legal Basis for Appointment:

Appointed as Corporate Secretary since June 2011 based on Directors' Decree Number 003/KEP-DIR/DSFI/VI/2011.

Educational Background:

Bachelor of Economics in Accounting, Indonesian College of Economics (1996).

Career History:

- Head of Finance & Accounting Department PT Bangun Putra Indah (1985-1988)
- Finance and Accounting Manager PT Dharma Samudera Fishing Industries (1988-2010)
- Director of PT Dharma Samudera Fishing Industries (2011-2019)

Duties and Responsibilities of the Corporate Secretary

The duties and responsibilities of the Corporate Secretary, among others, are as follows:

1. Closely monitoring the development of Capital Market sector, particularly with regard to relevant laws and regulations in the Capital Market sector;
2. Provide inputs to the Board of Directors and Board of Commissioners of the Company to comply with laws and regulations in the Capital Market sector;
3. Assist the Board of Directors and the Board of Commissioners in implementing good corporate governance, which includes:
 - a. Information disclosure to the public, including availability of information on the Company's Website;



- b. Penyampaian laporan kepada Otoritas Jasa Keuangan tepat waktu;
- c. Penyelenggaraan dan dokumentasi Rapat Umum Pemegang Saham;
- d. Penyelenggaraan dan dokumentasi rapat Direksi dan rapat Dewan Komisaris; dan
- e. Pelaksanaan program orientasi tentang perusahaan bagi anggota Direksi dan Dewan Komisaris.

Pelatihan dan Pengembangan Kompetensi Sekretaris Perusahaan

Sepanjang 2023, Sekretaris Perusahaan tidak mengikuti pelatihan dan pengembangan kompetensi.

Laporan Pelaksanaan Tugas Sekretaris Perusahaan Tahun 2023

Selama 2023, Sekretaris Perusahaan telah menjalankan tugas dan tanggung jawabnya dengan baik, antara lain:

1. Penyampaian keterbukaan informasi, seperti laporan keuangan triwulan dan tahunan, serta laporan tahunan;
2. Penyampaian informasi terkini Perseroan kepada seluruh Pemangku Kepentingan; dan
3. Pelaksanaan penerapan GCG Perseroan.

- b. Timely submission of reports to the Financial Services Authority;
- c. The implementation and documentation of General Meeting of Shareholders; and
- d. The implementation and documentation of meetings of the Board of Directors and/or Board of Commissioner;
- e. The implementation of corporate orientation program for members of the Board of Directors and Board of Commissioners;

Corporate Secretary Competency Training and Development

Throughout 2023, the Corporate Secretary has not participated in training and competency developments.

Report on the Implementation of Corporate Secretary Duties for 2023

During 2023, the Corporate Secretary has carried out his duties and responsibilities well, as follows:

1. Submission of information disclosure, i.e. quarterly and annual financial reports, as well as annual reports;
2. Submission of the Company's latest information to all Stakeholders; and
3. Implementation of the Company's GCG implementation.

Unit Audit Internal

Internal Audit Unit

Unit Audit Internal (UAI) adalah satuan kerja yang bertugas memberikan jasa *assurance* dan konsultasi (*consultative management*) secara objektif dan independen kepada unit-unit kerja lain di Perseroan. Selain itu, UAI juga bertugas membantu Direktur Utama dan Komite Audit untuk mengevaluasi efektivitas manajemen risiko, sistem pengendalian manajemen, dan proses governance yang berlangsung di internal organisasi.

Piagam Audit Internal

Perseroan memiliki Piagam UAI yang berfungsi sebagai pedoman kerja yang bersifat mengikat bagi seluruh auditor internal Perseroan.

The Internal Audit Unit (UAI) is a work unit tasked with providing assurance and consulting services (*consultative management*) objectively and independently to other work units in the Company. Apart from that, UAI is also tasked with assisting the President Director and Audit Committee to evaluate the effectiveness of risk management, management control systems and governance processes that take place within the organization.

Internal Audit Charter

The Company has a UAI Charter which functions as a binding work guideline for all of the Company's internal auditors.



Adapun seluruh klausul yang tertuang dalam Piagam UAI sudah memperhatikan ketentuan POJK No. 56/POJK/2015 tentang Pembentukan dan Pedoman Penyusunan Piagam Unit Audit Internal. Perseroan menegaskan bahwa Piagam Audit Internal bersifat mengikat dan wajib dipatuhi oleh seluruh auditor internal Perseroan.

Tugas, Tanggung Jawab, dan Wewenang Unit Audit Internal

UAI menjalankan tugas dan tanggung jawab sebagai berikut:

1. Menyusun dan melaksanakan rencana audit internal tahunan serta program untuk mengevaluasi mutu kegiatan audit internal yang dilakukan.
2. Menguji dan mengevaluasi pelaksanaan sistem pengendalian internal dan sistem manajemen risiko pada penerapan *Good Corporate Governance* sesuai ketentuan/kebijakan peraturan Perseroan yang berlaku.
3. Melakukan pemeriksaan dan penilaian terhadap efisiensi dan efektivitas dibidang keuangan, akuntansi, operasional, sumber daya manusia, pemasaran, teknologi informasi lainnya pada setiap unit Perseroan.
4. Melakukan evaluasi dan validasi terhadap sistem pengendalian, pengelolaan, pemantauan efektivitas dan efisiensi sistem dan prosedur pada setiap unit Perseroan baik yang telah berjalan maupun yang baru akan diimplementasikan.

Struktur dan Kedudukan Unit Audit Internal

Sebagaimana tertuang dalam Piagam Audit Internal Perseroan, UAI dipimpin oleh seorang Kepala Unit Audit Internal yang secara struktural bertanggung jawab langsung kepada Direktur Utama.

Profil Kepala Unit Audit Internal

Achmad Ridwan Lubis

Warga Negara Indonesia, 39 tahun, domisili di Jakarta.

Dasar Hukum Pengangkatan:

Surat Keputusan Direksi Nomor 005/KEP-DIR/DSFI/III/2017 tanggal 6 Maret 2017.

Riwayat Pendidikan:

Sarjana Ekonomi Universitas Trisakti (2007).

Riwayat Karier:

- Staff Accounting PT Metropolitan Land Tbk (2011-2012)

All clauses contained in the UAI Charter have taken into account the provisions of POJK No. 56/POJK/2015 concerning the Establishment and Guidelines for Preparing the Internal Audit Unit Charter. The Company emphasizes that the Internal Audit Charter is binding and must be adhered to by all of the Company's internal auditors.

Duties, Responsibilities and Authorities of the Internal Audit Unit

UAI performs the following duties and responsibilities:

1. Develop and implement an annual internal audit plan as well as a program to evaluate the quality of internal audit activities executed.
2. Test and evaluate the implementation of internal control system and risk management system on the implementation of *Good Corporate Governance* in accordance with the applicable provisions/policies of the Company's regulations.
3. Examine and assess the efficiency and effectiveness of finance, accounting, operations, human resources, marketing, other information technology in each unit of the Company.
4. Evaluate and validate the control system, management, monitor the effectiveness and efficiency of systems and procedures in each unit of the Company, both those that have been running and those that will be implemented.

Structure and Position of the Internal Audit Unit

As stated in the Company's Internal Audit Charter, UAI is led by a Head of the Internal Audit Unit who is structurally responsible directly to the President Director.

Profile of the Head of Internal Audit Unit

Achmad Ridwan Lubis

Indonesian citizen, 39 years old, domiciled in Jakarta.

Legal Basis for Appointment:

Directors' Decree Number 005/KEP-DIR/DSFI/III/2017 dated March 6 2017.

Educational background:

Bachelor of Economics from Trisakti University (2007).

Career History:

- Accounting Staff PT Metropolitan Land Tbk (2011-2012)

- Accounting Officer (Supervisor) PT Sinarmas Agri Business and food Tbk (PT Smart Tbk) (2012-2015)
- Kepala Unit Audit Internal PT Dharma Samudera Fishing Industries Tbk (2017-sekarang)

Pengangkatan dan Pemberhentian Kepala Unit Audit Internal

Sesuai ketentuan pasal 5 POJK 56/2015, Kepala Unit Audit Internal diangkat dan diberhentikan oleh Direktur Utama atas persetujuan Dewan Komisaris.

Program Pengembangan Kompetensi Unit Audit Internal Tahun 2023

Pada tahun 2023, auditor internal Perseroan tidak mengikuti kegiatan pelatihan, seminar atau *workshop*.

Laporan Pelaksanaan Tugas Unit Audit Internal Tahun 2023

Pada tahun 2023, Unit Audit Internal Perseroan telah menjalankan tugas dan tanggung jawabnya secara optimal. Garis besar pelaksanaan kegiatan Unit Audit Internal sepanjang tahun ini, adalah sebagai berikut:

1. Melaksanakan kegiatan rutin audit internal;
2. Melaksanakan pengendalian internal sesuai dengan kebijakan Perseroan;
3. Melakukan pengujian dan evaluasi pengendalian internal yang telah dilaksanakan

- Accounting Officer (Supervisor) PT Sinarmas Agri Business and food Tbk (PT Smart Tbk) (2012-2015)
- Head of Internal Audit Unit PT Dharma Samudera Fishing Industries Tbk (2017-present)

Appointment and Dismissal of the Head of the Internal Audit Unit

In accordance with the provisions of article 5 POJK 56/2015, the Head of the Internal Audit Unit is appointed and dismissed by the President Director with the approval of the Board of Commissioners.

Internal Audit Unit Competency Development Program in 2023

In 2023, the Company's internal auditors have not participated in training, seminar or workshop activities.

2023 Internal Audit Unit Task Implementation Report

In 2022, the Company's Internal Audit Unit has performed its duties and responsibilities optimally. The general outline of the Internal Audit Unit's activities throughout the year were as follows:

1. Implemented routine activities of Internal Audit;
2. Implemented internal control according to the Company's policy;
3. Tested and evaluated internal control.

Sistem Pengendalian Internal

Internal Control System

Sistem Pengendalian Keuangan dan Operasional

Aktivitas pengendalian internal adalah suatu proses yang dirancang dan dijalankan oleh Perseroan untuk memastikan bahwa semua sistem, prosedur, kaidah, dan norma telah berjalan dengan baik di seluruh organ dan tingkatan organisasi. Implementasi sistem pengendalian internal yang efektif sangat diperlukan untuk menghindari terjadinya tindakan penyimpangan yang berpotensi merugikan perusahaan, serta memberikan kepastian dalam pencapaian efektivitas dan efisiensi Perseroan.

Financial and Operational Control System

Internal control activities are a process designed and implemented by the Company to ensure that all systems, procedures, rules and norms are running well at all organs and levels of the organization. Implementation of an effective internal control system is very necessary to avoid irregularities that have the potential to be detrimental to the company, as well as providing certainty in achieving the Company's effectiveness and efficiency.

Tinjauan atas Efektivitas Sistem Pengendalian Internal

Perseroan menunjuk UAI sebagai pihak yang bertanggung jawab atas efektivitas sistem pengendalian internal di setiap bidang kegiatan perusahaan. UAI selalu mengevaluasi efektivitas sistem pengendalian internal untuk memastikan kinerja yang baik dan juga mengidentifikasi kekurangan, kelemahan atau penyimpangan dari pelaksanaan kebijakan dan prosedur di setiap fungsi kegiatan operasional. Hasil penilaian tersebut selanjutnya digunakan sebagai masukan untuk memperbaiki atau menyempurnakan sistem pengendalian internal pada setiap fungsi yang kinerjanya kurang efektif.

Pada tahun 2023, kegiatan audit internal yang dilakukan UAI berfokus untuk memeriksa kepatuhan dan efektivitas sistem pengendalian internal. Perseroan juga telah melakukan penyempurnaan terhadap kebijakan dan prosedur operasi standar yang dimiliki guna meningkatkan efektivitas pengendalian internal. Secara keseluruhan, dapat disimpulkan bahwa sistem pengendalian internal yang diterapkan di Perseroan sudah mencukupi untuk memastikan terwujudnya pengelolaan keuangan dan operasional yang efektif. Selain itu, kepatuhan terhadap peraturan perundang-undangan yang berlaku juga dijalankan dengan baik oleh Perseroan.

Kepatuhan Terhadap Perundang-Undangan

Dalam menjalankan kegiatan usahanya, Perseroan berkomitmen untuk selalu mematuhi peraturan dan perundang-undangan yang berlaku. Hal ini dilakukan sebagai wujud kepatuhan Perseroan terhadap regulator, serta sebagai bentuk nyata atas komitmen Perseroan dalam menegakkan prinsip-prinsip GCG pada setiap proses bisnis.

Pernyataan Kecukupan Sistem Pengendalian Internal

Berdasarkan penilaian yang dilakukan oleh Direksi dan/atau Dewan Komisaris melalui Komite Audit, sistem pengendalian internal Perseroan pada tahun 2023 dinilai telah memadai untuk mewujudkan hadirnya lingkungan pengendalian yang kuat. Direksi berpendapat Unit Audit Internal dan unit-unit lainnya telah melaksanakan fungsi dan perannya dengan baik.

Review of the Effectiveness of the Internal Control System

The Company appointed UAI as the party responsible for the effectiveness of the internal control system in every area of the company's activities. UAI always evaluates the effectiveness of the internal control system to ensure good performance and also identifies deficiencies, weaknesses or deviations from the implementation of policies and procedures in each operational activity function. The results of the assessment are then used as input to improve or perfect the internal control system for each function whose performance is less effective.

In 2023, internal audit activities carried out by UAI will focus on checking compliance and effectiveness of the internal control system. The Company has also made improvements to its policies and standard operating procedures to increase the effectiveness of internal control. Overall, it can be concluded that the internal control system implemented in the Company is sufficient to ensure effective financial and operational management. Apart from that, compliance with applicable laws and regulations is also carried out well by the Company.

Compliance with Legislation

In carrying out its business activities, the Company is committed to always complying with applicable laws and regulations. This is done as a form of the Company's compliance with regulators, as well as a concrete form of the Company's commitment to upholding GCG principles in every business process.

Statement of Adequacy of Internal Control System

Based on assessments carried out by the Board of Directors and/or Board of Commissioners through the Audit Committee, the Company's internal control system in 2023 is considered adequate to create a strong control environment. The Board of Directors is of the opinion that the Internal Audit Unit and other units have carried out their functions and roles well.



Manajemen Risiko

Risks Management

Perseroan menyadari bahwa beberapa risiko menjadi bagian yang tidak terpisahkan dari setiap proses bisnis yang dijalankan. Oleh karena itu, Perseroan telah menerapkan sistem manajemen risiko yang terukur dan terintegrasi di seluruh unit kerja sebagai salah satu upaya untuk melindungi Perseroan dari risiko-risiko signifikan yang berpotensi menghambat pencapaian tujuan perusahaan. Tidak hanya mengidentifikasi eksposur risiko yang ada, Perseroan juga secara cermat mengambil langkah mitigasi dan tindak lanjut yang tepat untuk meminimalkan potensi kerugian yang dapat timbul sewaktu-waktu.

Pengelolaan risiko di Perseroan melibatkan peran aktif seluruh bagian dari organisasi dan dilakukan secara berkesinambungan untuk mencapai pertumbuhan kinerja yang sehat dan berkelanjutan (*sustainable*). Dalam upaya memberikan landasan yang jelas terkait pengelolaan risiko, Direksi telah menetapkan Kebijakan Manajemen Risiko yang wajib dipahami dan diimplementasikan dengan baik oleh seluruh karyawan. Seluruh kebijakan dan prosedur tersebut merupakan bentuk pengelolaan risiko yang melekat pada setiap aktivitas operasi Perseroan. Eksistensi Kebijakan Manajemen Risiko sekaligus merefleksikan komitmen, kesungguhan, dan kepedulian Direksi akan pentingnya manajemen risiko dalam menjaga kelangsungan bisnis dan mengamankan sasaran Perseroan.

Tata Kelola Manajemen Risiko

Kerangka kerja dan tata kelola manajemen risiko Perseroan berlandaskan pada 4 (empat) pilar utama, antara lain sebagai berikut:

1. Pengawasan Aktif Dewan Komisaris dan Direksi

Dewan Komisaris dan Direksi memahami jenis dan tingkat risiko yang melekat pada setiap kegiatan bisnis yang dijalankan Perseroan dan memberikan arahan yang jelas, melakukan pengawasan dan mitigasi secara aktif serta mengembangkan budaya manajemen risiko.

2. Kecukupan Kebijakan, Prosedur dan Penetapan Kriteria Risiko

Penerapan manajemen risiko di Perseroan didukung dengan kerangka yang mencakup kebijakan dan prosedur manajemen risiko serta kriteria risiko yang ditetapkan secara jelas dan sejalan dengan visi, misi, dan strategi Perseroan serta peraturan perundang-undangan yang berlaku.

The Company realizes that several risks are an inseparable part of every business process carried out. Therefore, the Company has implemented a measurable and integrated risk management system in all work units as an effort to protect the Company from significant risks that have the potential to hinder the achievement of company goals. Not only identifying existing risk exposures, the Company also carefully takes appropriate mitigation and follow-up steps to minimize potential losses that could arise at any time.

Risk management in the Company involves the active role of all parts of the organization and is carried out continuously to achieve healthy and sustainable performance growth. In an effort to provide a clear basis regarding risk management, the Board of Directors has established a Risk Management Policy which must be understood and implemented properly by all employees. All of these policies and procedures are a form of risk management inherent in every operational activity of the Company. The existence of the Risk Management Policy also reflects the commitment, seriousness and concern of the Board of Directors regarding the importance of risk management in maintaining business continuity and securing the Company's targets.

Risk Management Governance

The Company's risk management framework and governance is based on 4 (four) main pillars, including the following:

1. Active Supervision by the Board of Commissioners and Directors

The Board of Commissioners and Directors understand the type and level of risk inherent in every business activity carried out by the Company and provide clear direction, carry out active supervision and mitigation and develop a risk management culture.

2. Adequacy of Policies, Procedures and Determination of Risk Criteria

The implementation of risk management in the Company is supported by a framework that includes risk management policies and procedures as well as risk criteria that are clearly defined and in line with the Company's vision, mission and strategy as well as applicable laws and regulations.

3. Kecukupan Proses Identifikasi, Pengukuran, Pemantauan, dan Pengendalian Risiko serta Sistem Informasi Manajemen Risiko

Perseroan melakukan identifikasi dan pengukuran risiko secara tepat terhadap setiap aktivitas yang mengandung risiko. Identifikasi risiko bersifat proaktif, mencakup seluruh aktivitas bisnis Perseroan dan dilakukan dalam rangka menganalisis sumber dan kemungkinan timbulnya risiko beserta dampaknya terhadap Perseroan.

4. Sistem Pengendalian Internal yang Menyeluruh

Perseroan melaksanakan sistem pengendalian internal dalam penerapan manajemen risiko dengan mengacu kepada kebijakan dan prosedur yang telah ditetapkan. Perseroan memiliki penetapan wewenang dan tanggung jawab pemantauan kepatuhan, kebijakan, prosedur, dan kriteria risiko.

Evaluasi terhadap efektivitas penerapan sistem pengendalian internal dilakukan secara terus menerus dan berkesinambungan agar Perseroan dapat memantau dan memitigasi risiko-risiko yang dihadapi secara efektif. Hasil evaluasi tersebut dijadikan dasar untuk perbaikan dan penyempurnaan sistem ataupun kebijakan pengendalian internal.

Profil dan Mitigasi Risiko

Sepanjang tahun 2023, Perseroan telah melakukan proses identifikasi, pengukuran, penetapan prioritas, dan melakukan pengelolaan risiko dengan mengambil langkah mitigasi yang tepat atas risiko-risiko yang dihadapi. Berikut ini adalah daftar profil risiko yang dinilai memiliki pengaruh signifikan terhadap kegiatan usaha Perseroan, yaitu:

3. Adequacy of Risk Identification, Measurement, Monitoring and Control Processes and Risk Management Information Systems

The Company accurately identifies and measures risks for every activity that contains risks. Risk identification is proactive, covers all of the Company's business activities and is carried out in order to analyze the sources and possible risks and their impact on the Company.

4. Comprehensive Internal Control System

The Company implements an internal control system in implementing risk management by referring to established policies and procedures. The Company has established authority and responsibility for monitoring compliance, policies, procedures and risk criteria.

Evaluation of the effectiveness of the implementation of the internal control system is carried out continuously and continuously so that the Company can effectively monitor and mitigate the risks it faces. The results of this evaluation are used as a basis for improving and perfecting internal control systems or policies.

Risk Profiling and Mitigation

Throughout 2023, the Company has carried out the process of identifying, measuring, setting priorities and managing risks by taking appropriate mitigation steps for the risks faced. The following is a list of risk profiles that are considered to have a significant influence on the Company's business activities, namely:

Risiko Nilai Tukar Mata Uang Asing Foreign Exchange Rate Risk	
Uraian Description	Mitigasi Mitigation
<p>Risiko yang terjadi akibat adanya fluktuasi nilai tukar valuta asing terhadap mata uang Rupiah. Perseroan memiliki eksposur risiko tersebut karena sebagian besar pinjaman Perseroan menggunakan denominasi Dolar Amerika Serikat. Demikian halnya, sebagian besar pendapatan Perseroan juga dibukukan dalam mata uang Dolar Amerika Serikat.</p> <p>The risk that occurs due to fluctuations in foreign exchange rates against the Rupiah. The Company has this risk exposure because some of the Company's loans are denominated in United States Dollars. Likewise, most of the Company's revenues are also recorded in United States Dollars.</p>	<p>Perseroan melakukan pemantauan secara ketat terhadap pergerakan mata uang asing, khususnya Dolar Amerika Serikat.</p> <p>The Company closely monitors the movement of foreign currencies, especially the United States Dollar.</p>

Risiko Tingkat Suku Bunga Interest Rate Risk	
Uraian Description	Mitigasi Mitigation
<p>Perseroan dan Entitas Anak menghadapi risiko tingkat suku bunga sebagai akibat dari perubahan tingkat suku bunga pinjaman yang dikenakan bunga. Suku bunga atas pinjaman jangka pendek dan jangka panjang dapat berfluktuasi sepanjang periode pinjaman.</p> <p>The Company and its Subsidiaries manages interest rate risk as a result of changes in interest rates on interest-bearing loans. Interest rates on short-term and long-term loans can fluctuate throughout the loan period.</p>	<p>Kebijakan keuangan Perseroan sudah memberikan panduan bahwa eksposur tingkat suku bunga harus diidentifikasi dan diminimalisasi/dinetralisasi tepat waktu. Kemudian dalam rangka mengukur risiko pasar atas pergerakan suku bunga, Perseroan dan Entitas Anak juga melakukan analisa margin dan pergerakan suku bunga.</p> <p>The Company's financial policies have provided guidelines that interest rate exposures must be identified and minimized/neutralized in a timely manner. Then in order to measure market risk on interest rate movements, the Company and its Subsidiaries also conducts margin analysis and interest rate movements.</p>
Risiko Kualitas Kredit Aset Keuangan Financial Asset Credit Quality Risk	
Uraian Description	Mitigasi Mitigation
<p>Risiko yang dapat timbul sewaktu-waktu apabila pelanggan gagal memenuhi kewajiban kontraktualnya kepada Perseroan dan Entitas Anak sehingga menyebabkan kerugian finansial bagi Perseroan dan Entitas Anak.</p> <p>The risk that can arise at any time if the customer fails to fulfill its contractual obligations to the Company and its Subsidiaries, resulting in causing financial losses for the Company and Subsidiaries.</p>	<p>Perseroan dan Entitas Anak hanya menjalin kerja sama dengan para mitra yang terbukti memiliki rekam jejak dan reputasi baik. Selain itu, Perseroan juga memantau jumlah piutang secara ketat untuk mengurangi risiko penurunan nilai atas piutang.</p> <p>The Company and its Subsidiaries only cooperate with partners who are proven to have a good track record and reputation. In addition, the Company also monitors the amount of receivables closely to reduce the risk of impairment of receivables.</p>
Risiko Likuiditas Liquidity Risk	
Uraian Description	Mitigasi Mitigation
<p>Risiko yang terjadi apabila Perseroan dan Entitas Anak gagal memperoleh sumber pendanaan untuk membiayai modal kerja dan belanja modal. Risiko likuiditas juga dapat timbul sewaktu-waktu jika terjadi ketidaksesuaian atas sumber dana yang dimiliki dengan pembayaran liabilitas yang telah jatuh tempo.</p> <p>The risk that occurs if the Company and its Subsidiaries fail to obtain funding sources to finance working capital and capital expenditures. Liquidity risk can also arise at any time if there is a discrepancy between the source of funds owned and the payment of obligations that have matured.</p>	<p>Perseroan dan Entitas Anak melakukan mitigasi risiko likuiditas dengan cara menganalisa ketersediaan arus kas dan struktur pendanaan sesuai dengan Pedoman Pengendalian Internal Perusahaan.</p> <p>The Company and its Subsidiaries mitigate liquidity risk by analyzing the availability of cash flow and funding structure in accordance with the Company's Internal Control Guidelines.</p>

Evaluasi Efektivitas dan Kecukupan Sistem Manajemen Risiko

Berdasarkan implementasi dan praktik sistem manajemen risiko yang dilaksanakan selama tahun 2023, Perseroan menilai sistem manajemen risiko telah dijalankan secara cukup efektif dalam mendukung kegiatan bisnis dan operasional Perseroan.

Evaluation of the Effectiveness and Adequacy of the Risk Management System

Based on the implementation and practice of risk management system executed in 2023, the Company assessed that the risk management system has been implemented quite effectively in supporting the Company's business activities and operations.

Perkara Penting dan Sanksi Administratif

Important Cases and Administrative Sanctions

Selama tahun 2023, tidak terdapat gugatan hukum atau perkara penting yang dihadapi atau melibatkan Perseroan, anggota Dewan Komisaris, maupun anggota Direksi. Di tahun yang sama, Perseroan juga tidak mendapatkan sanksi administratif dalam bentuk apa pun dari pihak otoritas.

During 2023, there were no lawsuits or important cases faced by or involving the Company, members of the Board of Commissioners, or members of the Board of Directors. In the same year, the Company also did not receive any form of administrative sanctions from the authorities.

Akses Terhadap Informasi

Access to Information

Sebagai entitas usaha yang selalu menjunjung tinggi penerapan GCG dalam setiap kegiatan usaha yang dijalankan, maka Perseroan menaruh perhatian besar terhadap penegakkan prinsip transparansi informasi perusahaan. Perseroan meyakini penyebaran informasi yang transparan dan merata kepada seluruh pemangku kepentingan dapat membantu proses pengambilan keputusan para pemangku kepentingan, serta dapat mendorong citra atau persepsi positif Perseroan di mata publik.

As a business entity that always upholds the implementation of GCG in every business activity it carries out, the Company pays great attention to enforcing the principles of transparency of corporate information. The Company believes that the dissemination of transparent and even information to all stakeholders can help the decision-making process of stakeholders, and can encourage a positive image or perception of the Company in the eyes of the public.

Untuk itu, Perseroan terus berupaya menjaga kualitas keterbukaan informasinya kepada para pemangku kepentingan dengan memanfaatkan berbagai media elektronik yang mudah diakses atau digunakan termasuk di antaranya situs web Perseroan dan Bursa Efek Indonesia. Informasi mengenai kinerja triwulanan dan tahunan, dan aksi korporasi serta informasi perusahaan lainnya dapat diakses melalui laman www.dsfi.id.

For this reason, the Company continues to strive to maintain the quality of its information disclosure to stakeholders by utilizing various electronic media that are easy to access or use, including the Company's website and the Indonesian Stock Exchange website. Information regarding quarterly and annual performance, corporate actions and other company information can be accessed via the www.dsfi.id page.

Selain itu, publik juga dapat mengajukan pertanyaan seputar kinerja Perseroan melalui surat yang ditujukan pada:

Apart from that, the public can also ask questions regarding the Company's performance through letters addressed to:

PT DHARMA SAMUDERA FISHING INDUSTRIES TBK.

PT DHARMA SAMUDERA FISHING INDUSTRIES TBK.

Kantor Pusat

Jl. Laksamana R.E. Martadinata 1, Tanjung Priok, Jakarta 14310

Phone: (62) 21 4301001, 4371010, 4353965-6

Fax: (62) 21 4303412

E-mail: corporate@dsfi.id

Website: www.dsfi.id

Headquarters

Jl. Laksamana R.E. Martadinata 1, Tanjung Priok, Jakarta 14310

Phone: (62) 21 4301001, 4371010, 4353965-6

Fax: (62) 21 4303412

E-mail: corporate@dsfi.id

Website: www.dsfi.id





Kode Etik

Code of Conducts

Komitmen dan semangat Perseroan untuk meraih pertumbuhan usaha yang berkelanjutan tidak hanya ditunjukkan melalui pencapaian kinerja keuangan yang menggemblakan akan tetapi juga didukung dengan hadirnya landasan organisasi yang berintegritas dan berstandar etika tinggi. Untuk itu, Perseroan memiliki pedoman tertulis berupa Kode Etik yang berfungsi sebagai nilai-nilai dasar dan acuan berperilaku yang wajib dipatuhi oleh insan Perseroan untuk mencegah terjadinya pelanggaran dan kecurangan ataupun hal-hal lain yang bertentangan dengan norma maupun perundang-undangan yang berlaku.

Pokok-Pokok Kode Etik

Kode Etik mendukung kerangka tata kelola Perseroan untuk menegaskan kebijakan dan praktik etika, nilai, dan kepatuhan Perseroan. Pokok-pokok Kode Etik Perseroan, antara lain mencakup:

1. Etika Perilaku

Perseroan menjalankan usaha secara jujur, penuh integritas dan terbuka, dengan menghargai hak-hak asasi manusia serta kepentingan para karyawan. Perseroan juga menghargai kepentingan dari para pemangku kepentingan yang menjalin hubungan dengan Perseroan.

2. Kepatuhan terhadap Undang-Undang

Peraturan merupakan produk hukum yang wajib ditaati dan menjadi pedoman. Oleh karena itu, kepatuhan terhadap hukum merupakan standar dan etika yang harus dijalankan. Memahami hukum dan peraturan yang berlaku di segala aktivitas harus dihayati dalam setiap kegiatan bisnis Perseroan. Mematuhi hukum dan peraturan merupakan elemen utama yang harus dijaga dalam setiap tindakan yang dilakukan oleh setiap insan Perseroan.

3. Karyawan

Perseroan selalu melindungi kepentingan seluruh karyawan tanpa melihat jenjang jabatan dengan peraturan perundang-undangan yang berlaku, serta selalu memandang seluruh karyawan sebagai salah satu aset yang paling berharga dalam sebuah organisasi.

4. Pelanggan

Kesuksesan Perseroan tergantung pada pembentukan hubungan produktif dengan pelanggan berdasarkan integritas, profesionalisme, komunikasi, dan sikap melayani sesuai dengan nilai-nilai budaya Perseroan.

The Company's commitment and enthusiasm to achieve sustainable business growth is not only demonstrated through the achievement of encouraging financial performance but is also supported by the presence of an organizational foundation with integrity and high ethical standards. For this reason, the Company has written guidelines in the form of a Code of Conducts which functions as basic values and a reference for behavior that must be adhered to by Company personnel to prevent violations and fraud or other things that are contrary to applicable norms and laws.

Principles of the Code of Conducts

The Code of Conducts supports the Company's governance framework to emphasize the Company's ethical policies and practices, values and compliance. The main points of the Company's Code of Conducts include, among other things:

1. Ethics of Behavior

The Company carries out business honestly, with integrity and openly, respecting human rights and the interests of employees. The Company also respects the interests of stakeholders who have relationships with the Company.

2. Compliance with Laws

Regulations are legal products that must be obeyed and serve as guidelines. Therefore, compliance with the law is a standard and ethic that must be carried out. Understanding the laws and regulations that apply to all activities must be implemented in every Company business activity. Complying with laws and regulations is the main element that must be maintained in every action taken by every member of the Company.

3. Employees

The Company always protects the interests of all employees regardless of position level with applicable laws and regulations, and always views all employees as one of the most valuable assets in an organization.

4. Customers

The Company's success depends on establishing productive relationships with customers based on integrity, professionalism, communication and a service attitude in accordance with the Company's cultural values.

5. Pemegang Saham

Perseroan menjamin bahwa pemegang saham berhak mendapatkan perlakuan yang setara (*equal treatment*) dan dapat menggunakan hak-haknya sesuai ketentuan Anggaran Dasar Perseroan dan Peraturan perundang-undangan yang berlaku.

6. Mitra Kerja

Perseroan dalam berhubungan dengan calon mitra kerja dilakukan secara profesional, setara dan saling menguntungkan dengan mematuhi prinsip-prinsip bisnis secara konsisten.

7. Masyarakat dan Lingkungan Sekitar

Perseroan senantiasa berusaha menghormati nilai, norma dan budaya masyarakat di sekitar lingkungan Perseroan dan mewujudkan hubungan yang harmonis dengan masyarakat setempat serta menjaga kelestarian lingkungan hidup dengan upaya meminimalkan dampak lingkungan dan mempertahankan keseimbangan ekosistem yang ada secara berkelanjutan, sebab membina hubungan baik dengan masyarakat merupakan landasan pokok bagi keberhasilan jangka panjang Perseroan.

8. Persaingan

Perseroan sangat mendukung iklim usaha persaingan yang sehat dengan tetap memperhatikan ketentuan yang mengatur tentang persaingan, dengan prinsip senantiasa melaksanakan usaha dengan saling menghormati dan tetap memperhatikan kaidah-kaidah persaingan yang sehat serta beretika sesuai dengan peraturan perundang-undangan yang berlaku.

9. Benturan Kepentingan

Keputusan terkait dengan bisnis Perseroan harus selalu berdasarkan pada tujuan dan prioritas Perseroan, dibuat dengan kewenangan yang tepat, dan tanpa adanya benturan kepentingan dalam mengambil keputusan.

Pengungkapan Kode Etik Berlaku Bagi Seluruh Level Manajemen Termasuk Bagi Anggota Direksi dan Dewan Komisaris

Kode Etik Perseroan disusun untuk membentuk, mengatur dan mempengaruhi semua karyawan mulai dari level jabatan terendah hingga tertinggi termasuk bagi Dewan Komisaris dan Direksi. Oleh sebab itu, seluruh karyawan Perseroan wajib mengetahui, memahami, dan melaksanakan Kode Etik dengan sungguh-sungguh dan penuh tanggung jawab.

5. Shareholders

The Company guarantees that shareholders have the right to receive equal treatment and can exercise their rights in accordance with the provisions of the Company's Articles of Association and applicable laws and regulations.

6. Work Partners

The Company's dealings with potential work partners are carried out in a professional, equal and mutually beneficial manner by consistently adhering to business principles.

7. Community and Surrounding Environment

The Company always strives to respect the values, norms and culture of the community around the Company's environment and create harmonious relationships with local communities and maintain environmental sustainability by minimizing environmental impacts and maintaining the balance of the existing ecosystem in a sustainable manner, because fostering good relationships with the community is the main foundation for the long-term success of the Company.

8. Competition

The Company strongly supports a healthy competitive business climate while still paying attention to the provisions governing competition, with the principle of always carrying out business with mutual respect and always paying attention to the rules of healthy and ethical competition in accordance with applicable laws and regulations.

9. Conflict of Interest

Decisions related to the Company's business must always be based on the Company's goals and priorities, made with appropriate authority, and without any conflict of interest in making decisions.

Disclosure of the Code of Conducts Applies to All Levels of Management, Including Members of the Board of Directors and Board of Commissioners

The Company's Code of Conducts was prepared to form, regulate and influence all employees from the lowest to the highest level of office, including the Board of Commissioners and Directors. Therefore, all Company employees are required to know, understand and implement the Code of Conducts seriously and responsibly.

Penyebarluasan dan Sosialisasi Kode Etik

Pedoman Kode Etik disosialisasikan secara berkala kepada seluruh karyawan baik secara formal pada sesi acara khusus maupun secara informal di berbagai kesempatan saat kegiatan internal berlangsung.

Sepanjang tahun 2023, tidak ada pengaduan pelanggaran kode etik Perseroan.

Dissemination and Socialization of the Code of Conducts

The Code of Conducts guidelines are regularly socialized to all employees, both formally at special event sessions and informally on various occasions when internal activities take place.

Throughout 2023, there were no complaints of violations of the Company's code of ethics.

Program Kepemilikan Saham oleh Karyawan dan/atau Manajemen

Employee and/or Management Shares Ownership Program

Sampai dengan akhir tahun 2023, Perseroan tidak ada program kepemilikan saham oleh Manajemen dan/atau karyawan (MSOP/ESOP).

Until the end of 2023, the Company did not have a share ownership program by Management and/or employees (MSOP/ESOP).

Pengendalian Gratifikasi dan Anti-Korupsi

Gratification Control and Anti-Corruption

Perseroan memiliki Kebijakan Anti-Korupsi yang berlaku di lingkungan Perseroan dengan melibatkan seluruh karyawan, mitra kerja maupun instansi Pemerintah. Kebijakan ini sekaligus menjadi bentuk komitmen Perseroan untuk selalu menyelenggarakan kegiatan usaha yang adil dan sehat, serta terbebas dari praktik Korupsi, Kolusi dan Nepotisme (KKN) ataupun tindakan *bad governance* lainnya.

Sosialisasi Kebijakan Anti-Korupsi dan Pengendalian Gratifikasi dilakukan secara berkala di internal perusahaan.

The Company has an Anti-Corruption Policy that applies within the Company by involving all employees, work partners and government agencies. This policy is also a form of the Company's commitment to always carry out business activities that are fair and healthy, and free from the practices of Corruption, Collusion and Nepotism (KKN) or other acts of bad governance.

Socialization of Anti-Corruption and Gratification Control Policies is carried out regularly within the Company.

Sistem Pelaporan Pelanggaran

Whistleblowing System

Perseroan menjaga komitmennya untuk selalu menjalankan praktik operasi yang adil dan transparan serta sejalan dengan prinsip-prinsip GCG. Dengan semangat ini, Perseroan mendorong semua karyawan untuk selalu memiliki sikap profesional dan integritas yang tinggi dalam bekerja demi terciptanya iklim persaingan usaha yang sehat.

Komitmen Perseroan untuk menghadirkan kondisi dan lingkungan kerja yang kondusif, bersih, dan sehat diwujudkan melalui Sistem Pelaporan Pelanggaran atau *Whistleblowing System* (WBS) yang difungsikan sebagai media pelaporan atas pelanggaran atau dugaan pelanggaran terhadap kebijakan dan/atau prosedur serta Kode Etik dan Nilai-Nilai Budaya Perusahaan.

Prosedur Penyampaian Laporan Pelanggaran

Para Pelapor baik karyawan ataupun pihak eksternal dapat menyampaikan pengaduan mengenai permasalahan akuntansi dan auditing, pelanggaran peraturan, dugaan kecurangan dan/atau dugaan korupsi, dan pelanggaran kode etik secara langsung melalui surat elektronik ke alamat: corporate@dsfi.id

Agar dapat diproses dan ditindaklanjuti oleh manajemen, maka semua pengaduan yang masuk melalui WBS harus memenuhi persyaratan sebagai berikut:

- Pengungkapan harus dilakukan dengan itikad baik dan bukan merupakan suatu keluhan pribadi ataupun didasari kehendak buruk/fitnah.
- Pelapor wajib mencantumkan identitasnya dengan jelas pada laporan yang dibuat, disertai dengan bukti pendukung yang relevan. Penerima laporan wajib merahasiakan identitas pelapor.

Perlindungan Bagi Pelapor

Untuk memberikan rasa aman kepada Pelapor dan juga keluarganya, Perseroan menjamin kerahasiaan identitas Pelapor.

Proses Penanganan/Pengelolaan Pengaduan

Berikut ini adalah uraian alur atau mekanisme penanganan pengaduan yang masuk melalui WBS Perseroan, yaitu:

1. Direktur Utama yang merupakan pemegang kuasa dan kewenangan atas keputusan manajemen untuk menerima laporan agar diseleksi dan menyerahkan kepada Tim Audit Internal untuk dilakukan verifikasi

The Company maintains its commitment to always carry out fair and transparent operating practices and is in line with GCG principles. With this spirit, the Company encourages all employees to always have a professional attitude and high integrity in their work to create a climate of healthy business competition.

The Company's commitment to providing conducive, clean and healthy working conditions and environment is realized through the Whistleblowing System (WBS) which functions as a reporting medium for violations or suspected violations of policies and/or procedures as well as the Code of Conducts and Company Values.

Procedure for Submitting Violation Reports

Whistleblowers, both employees and external parties, can submit complaints regarding accounting and auditing issues, violations of regulations, suspected fraud and/or alleged corruption, and violations of the code of ethics directly via electronic mail to the address: corporate@dsfi.id

In order to be processed and followed up by management, all complaints submitted through the WBS must meet the following requirements:

- Disclosure must be done in good faith and not as a personal complaint or based on ill will/slander.
- The reporter must clearly state his identity in the report he makes, accompanied by relevant supporting evidence. The recipient of the report is obliged to keep the identity of the reporter confidential.

Protection for Whistleblowers

To provide a sense of security to the Whistleblower and his family, the Company guarantees the confidentiality of the Whistleblower's identity.

Complaint Handling/Management Process

The following is a description of the flow or mechanism for handling complaints submitted through the Company's WBS, namely:

1. The President Director who is the holder of power and authority over management decisions to receive reports for selection and submit them to the Internal Audit Team for verification and review to be able to



dan kajian untuk bisa memberikan laporan/audit atas informasi yang masuk.

2. Tim Audit Internal akan melakukan:
 - a. Mencatat (meregister) dan mengelompokkan laporan pelanggaran berdasarkan kategori laporan dengan data-data pendukung.
 - b. Melaksanakan program perlindungan pelapor sesuai dengan kebijakan yang telah ditetapkan, termasuk menjaga kerahasiaan pelapor dan terlapor (asas praduga tidak bersalah).
 - c. Menjaga komunikasi teratur dengan pelapor.
 - d. Melaporkan laporan perkembangan (*activity report*) setiap 6 bulan sekali kepada Direktur Utama.
3. Tim investigasi, terdiri dari orang-orang yang ditunjuk berdasarkan keahlian yang berada dalam ruang lingkup kerja Audit Internal.
 - a. Adapun tugas secara menyeluruh untuk melakukan investigasi lebih lanjut terhadap substansi pelanggaran yang dilaporkan dengan tujuan mencari secara menyeluruh dan mengumpulkan seluruh bukti-bukti yang diperlukan agar memastikan bahwa telah terjadi pelanggaran atas laporan yang disampaikan.
 - b. Adapun hasil dari investigasi yang sudah dilakukan oleh Audit Internal merupakan kewenangan penuh Direktur Utama untuk memberikan laporan perkembangan kepada Dewan Komisaris untuk dirapatkan.
4. Pejabat yang memiliki kewenangan untuk memutuskan:
 - a. Dewan Komisaris, dengan tugas utama melakukan seleksi, konfirmasi (dari aspek kategori jenis pelanggaran, siapa yang melakukan dan kelengkapan dokumen) dan verifikasi, serta memutuskan apakah laporan akan ditindak-lanjuti atau diarsip untuk pelanggaran yang dilakukan oleh Anggota Dewan Komisaris, Direksi dan Organ Pendukung Dewan Komisaris.
 - b. Direksi, dengan tugas utama melakukan seleksi, konfirmasi, evaluasi (dari aspek kategori jenis pelanggaran, siapa yang melakukan dan kelengkapan dokumennya) serta memverifikasi dan memutuskan apakah laporan akan ditindak-lanjuti atau diarsip untuk pelanggaran yang dilakukan oleh Karyawan tersebut di atas.

provide reports/audits on incoming information.

2. The Internal Audit Team will carry out:
 - a. Record (register) and group violation reports based on report categories with supporting data.
 - b. Implementing a whistleblower protection program in accordance with established policies, including maintaining the confidentiality of the reporter and the reported party (the principle of presumption of innocence).
 - c. Maintain regular communication with the whistleblower.
 - d. Report progress reports (activity reports) every 6 months to the Main Director.
3. Investigation team, consisting of people appointed based on expertise within the scope of work of Internal Audit.
 - a. The overall task is to carry out further investigations into the substance of the reported violation with the aim of searching thoroughly and collecting all the necessary evidence to ensure that a violation has occurred regarding the report submitted.
 - b. The results of investigations carried out by Internal Audit constitute the full authority of the President Director to provide progress reports to the Board of Commissioners for meeting.
4. Officials who have the authority to decide:
 - a. The Board of Commissioners, with the main task of carrying out selection, confirmation (in terms of categories of types of violations, who committed it and completeness of documents) and verification, as well as deciding whether reports will be followed up or archived for violations committed by members of the Board of Commissioners, Directors and Supporting Organs Board of Commissioners.
 - b. The Board of Directors, with the main task of carrying out selection, confirmation, evaluation (in terms of categories of types of violations, who committed them and completeness of the documents) as well as verifying and deciding whether reports will be followed up or archived for violations committed by the employees mentioned above.

Pihak Pengelola Aduan

Pengelola *Whistleblower* (Direksi)

Direksi adalah pihak yang menerima laporan pengaduan dari pelapor mengenai adanya tindakan penyimpangan yang diindikasikan terjadi di Perseroan. Direksi juga berperan sebagai filter untuk menyeleksi informasi dan laporan pengaduan yang akan diteruskan ke Tim Audit Internal.

Tim Audit Internal

Laporan pengaduan yang diteruskan oleh Direksi kepada Tim Audit Internal akan dicatat dan dikelompokkan sesuai dengan kategori pelanggaran yang dilakukan. Tim Audit Internal wajib menjaga kerahasiaan identitas pelapor dan menjaga komunikasi dengan pelapor.

Tim Investigasi

Selanjutnya, Tim Investigasi bertugas untuk mencari tahu kebenaran dan menelusuri fakta-fakta yang diperlukan untuk mendukung laporan pengaduan pelanggaran yang disampaikan oleh pelapor.

Dewan Komisaris dan Direksi

Dewan Komisaris dan Direksi melakukan seleksi, konfirmasi (dari aspek kategori jenis pelanggaran, siapa yang melakukan dan kelengkapan dokumennya) dan verifikasi, serta memutuskan apakah laporan pengaduan tersebut perlu ditindaklanjuti atau diarsipkan sebagai tindakan pelanggaran yang dilakukan oleh Anggota Dewan Komisaris, Direksi dan Organ pendukung Dewan Komisaris serta karyawan.

Jumlah Pengaduan Melalui WBS

Selama tahun 2023, tidak terdapat pengaduan yang disampaikan melalui Sistem Pelaporan Pelanggaran Perseroan

Evaluasi Penerapan WBS Tahun 2023

Semua karyawan telah memahami prosedur dan kebijakan pengelolaan WBS Perseroan dengan baik sehingga operasionalisasi WBS pun dapat berjalan lancar.

Complaints Management

Whistleblower Manager (Board of Directors)

The Board of Directors is the party who receives complaints from whistleblowers regarding irregularities that are indicated to have occurred in the Company. The Board of Directors also acts as a filter to select information and complaint reports which will be forwarded to the Internal Audit Team.

Internal Audit Team

Complaint reports forwarded by the Board of Directors to the Internal Audit Team will be recorded and grouped according to the category of violation committed. The Internal Audit Team is obliged to maintain the confidentiality of the identity of the reporter and maintain communication with the reporter.

Investigation Team

Next, the Investigation Team is tasked with finding out the truth and investigating the facts needed to support the violation complaint submitted by the reporter.

Board of Commissioners and Directors

The Board of Commissioners and Directors carry out selection, confirmation (from the aspect of the category of type of violation, who committed it and the completeness of the documents) and verification, and decide whether the complaint report needs to be followed up or archived as an act of violation committed by members of the Board of Commissioners, Directors and supporting organs of the Board. Commissioners and employees.

Number of Complaints Via WBS in

Throughout 2023, no complaint report was submitted through the Company's Whistleblowing System.

Evaluation of WBS Implementation in 2023

All employees understand the Company's WBS management procedures and policies well so that WBS operations can run smoothly.

Penerapan Pedoman Tata Kelola Perusahaan Terbuka

Implementation of Public Company Governance Guidelines

Sebagai perusahaan terbuka, Perseroan berpedoman pada Surat Edaran Otoritas Jasa Keuangan No.32/SEOJK.04/2015 tentang Pedoman Tata Kelola Perusahaan Terbuka yang implementasinya diuraikan sebagai berikut:

As a public company, the Company is guided by the Financial Services Authority Circular Letter No.32/SEOJK.04/2015 concerning Guidelines for Public Company Governance whose implementation is described as follows:

No.	Aspek/Prinsip/Rekomendasi Aspects/Principles/Recommendations	Pemenuhan Fulfillment	Penjelasan Explanation
I.	Hubungan Perusahaan terbuka dengan Pemegang Saham dalam Menjamin Hak-Hak Pemegang Saham Open Company Relations with Shareholders in Guaranteeing Shareholders' Rights		
1.	Meningkatkan Nilai Penyelenggaraan Rapat Umum Pemegang Saham (RUPS). Increasing the value of holding a General Meeting of Shareholders (GMS)		
a.	Perusahaan terbuka memiliki cara atau prosedur teknis pengumpulan suara (<i>voting</i>), baik secara terbuka maupun tertutup yang mengedepankan independensi, dan kepentingan Pemegang Saham. Public companies have voting methods or technical procedures, both openly and in private, which promote independence and the interests of shareholders.	Terpenuhi Fulfilled	Perseroan memiliki prosedur pemungutan suara yang mengedepankan independensi dan kepentingan pemegang saham. Prosedur tersebut tercantum dalam Tata Tertib Rapat Umum Pemegang Saham yang dibagikan sebelum terselenggaranya rapat. Salah satu pokok dari tata tertib rapat menjelaskan mengenai tata cara pemungutan suara sesuai dengan ketentuan Pasal 11 ayat 7 Anggaran Dasar Perseroan. The Company has a voting procedure that prioritizes the independence and interests of shareholders. The procedure is stated in the Rules of Procedure for the General Meeting of Shareholders which are distributed prior to the holding of the meeting. One of the main points of the meeting rules explains the voting procedures in accordance with the provisions of Article 11 paragraph 7 of the Company's Articles of Association.
b.	Seluruh anggota Dewan Komisaris dan anggota Direksi perusahaan terbuka hadir dalam RUPS Tahunan. All members of the Board of Commissioners and members of the Board of Directors of a public company attend the Annual GMS.	Terpenuhi Fulfilled	Seluruh anggota Direksi dan anggota Dewan Komisaris menghadiri Rapat Umum Pemegang Saham Tahunan (RUPST) 2023, sebagaimana yang disebutkan dalam ringkasan risalah RUPST yang dapat ditemukan di situs web Perseroan. All members of the Board of Directors and members of the Board of Commissioners attend the 2023 Annual General Meeting of Shareholders (AGMS), as stated in the summary of the minutes of the AGMS which can be found on the Company's website.
c.	Ringkasan risalah RUPS tersedia dalam situs web perusahaan terbuka paling sedikit selama 1 tahun. A summary of the minutes of the GMS is available on the public company's website for at least 1 year.	Terpenuhi Fulfilled	Sejak tahun 2022, ringkasan risalah RUPS telah tersedia di situs web perseroan (dalam Bahasa Indonesia dan Bahasa Inggris) pada tautan www.dsfi.id . Since 2022, a summary of the minutes of the GMS has been available on the company's website (in Indonesian and English) at the link www.dsfi.id .
2.	Meningkatkan Kualitas Komunikasi Perusahaan terbuka dengan Pemegang Saham atau Investor. Improving the Quality of Public Company Communication with Shareholders or Investors.		
a.	Perusahaan terbuka memiliki suatu kebijakan komunikasi dengan Pemegang Saham atau Investor. Public companies have a communication policy with Shareholders or Investors.	Terpenuhi Fulfilled	Perseroan memiliki kebijakan komunikasi dengan pemegang saham atau investor yang menjelaskan mengenai prosedur komunikasi dan akses informasi Perseroan. The Company has a communication policy with shares or investors which explains the Company's communication procedures and access to information
b.	Perusahaan terbuka mengungkapkan kebijakan komunikasi perusahaan terbuka dengan Pemegang Saham atau Investor dalam situs web. The public company discloses the communication policy of the public company with Shareholders or Investors on the website.	Terpenuhi Fulfilled	Kebijakan Komunikasi Pemegang Saham diungkapkan pada situs web Perseroan dengan tautan www.dsfi.id . The Shareholder Communication Policy is disclosed on the Company's website with the link www.dsfi.id .

No.	Aspek/Prinsip/Rekomendasi Aspects/Principles/Recommendations	Pemenuhan Fulfillment	Penjelasan Explanation
II.	Fungsi dan Peran Dewan Komisaris Functions and Roles of the Board of Commissioners		
3.	Memperkuat Keanggotaan dan Komposisi Dewan Komisaris. Strengthening the Membership and Composition of the Board of Commissioners.		
a.	Penentuan jumlah anggota Dewan Komisaris mempertimbangkan kondisi perusahaan terbuka. Determination of the number of members of the Board of Commissioners considers the condition of a public company.	Terpenuhi Fulfilled	Penentuan jumlah anggota Dewan Komisaris telah sesuai dengan jumlah yang ditentukan dalam POJK No. 33/POJK.04/2014 tentang Direksi dan Dewan Komisaris Emiten atau Perusahaan Publik serta dengan mempertimbangkan skala ekonomi Perseroan. Determination of the number of members of the Board of Commissioners is in accordance with the number specified in POJK No. 33/POJK.04/2014 concerning Directors and Board of Commissioners of Issuers or Public Companies and taking into account the Company's economic scale.
b.	Penentuan komposisi anggota Dewan Komisaris memperhatikan keberagaman keahlian, pengetahuan dan pengalaman yang dibutuhkan. Determination of the composition of members of the Board of Commissioners takes into account the diversity of skills, knowledge and experience required.	Terpenuhi Fulfilled	Perseroan telah memastikan bahwa komposisi Dewan Komisaris telah mewakili keberagaman keahlian, pengetahuan, dan pengalaman yang dibutuhkan Perseroan sebagaimana tercantum dalam pasal 15 ayat Anggaran Dasar Perseroan tentang persyaratan anggota Dewan Komisaris. The Company has ensured that the composition of the Board of Commissioners represents the diversity of skills, knowledge and experience required by the Company as stated in article 15 paragraph of the Company's Articles of Association regarding the requirements for members of the Board of Commissioners.
4.	Meningkatkan Kualitas Pelaksanaan Tugas dan Tanggung Jawab Dewan Komisaris. Improving the Quality of Implementation of Duties and Responsibilities of the Board of Commissioners.		
a.	Dewan Komisaris mempunyai kebijakan penilaian sendiri (<i>self-assessment</i>) untuk menilai kinerja Dewan Komisaris. The Board of Commissioners has a self-assessment policy to assess the performance of the Board of Commissioners.	Terpenuhi Fulfilled	Penilaian kinerja Dewan Komisaris dilaksanakan dengan sistem <i>self-assessment</i> berdasarkan indikator umum yang ditetapkan dalam Rapat Dewan Komisaris sebagaimana yang tercantum dalam Pedoman Kerja Dewan Komisaris. Assessment of the performance of the Board of Commissioners is carried out using a self-assessment system based on general indicators stipulated at the Board of Commissioners' Meeting as stated in the Board of Commissioners' Work Guidelines.
b.	Kebijakan penilaian sendiri (<i>self-assessment</i>) untuk menilai kinerja Dewan Komisaris, diungkapkan melalui laporan tahunan perusahaan terbuka. The self-assessment policy to assess the performance of the Board of Commissioners is disclosed in the annual report of a public company.	Terpenuhi Fulfilled	Kebijakan penilaian kinerja Dewan Komisaris telah ditetapkan pada Pedoman Kerja Dewan Komisaris pada bagian Evaluasi Kinerja yang dimuat dalam laporan tahunan dan disampaikan dalam RUPS. The policy for assessing the performance of the Board of Commissioners has been stipulated in the Work Guidelines for the Board of Commissioners in the Performance Evaluation section which is contained in the annual report and submitted at the GMS.
c.	Dewan Komisaris mempunyai kebijakan terkait pengunduran diri anggota Dewan Komisaris apabila terlibat dalam kejahatan keuangan. The Board of Commissioners has a policy regarding the resignation of members of the Board of Commissioners if they are involved in financial crimes.	Terpenuhi Fulfilled	Anggaran Dasar Perseroan menyatakan bahwa yang dapat menjadi anggota Dewan Komisaris adalah yang tidak pernah dihukum karena melakukan tindak pidana yang merugikan keuangan negara dan/atau yang berkaitan dengan sektor keuangan, dan dengan tidak mengurangi hak RUPS untuk memberhentikannya sewaktu-waktu dengan memperhatikan ketentuan peraturan perundang-undangan yang berlaku. The Company's Articles of Association state that those who can become members of the Board of Commissioners are those who have never been punished for committing a crime that is detrimental to state finances and/or related to the financial sector, and without prejudice to the right of the GMS to dismiss them at any time by taking into account the provisions of laws and regulations. valid invitation.

No.	Aspek/Prinsip/Rekomendasi Aspects/Principles/Recommendations	Pemenuhan Fulfillment	Penjelasan Explanation
d.	Dewan Komisaris atau Komite yang menjalankan fungsi nominasi dan remunerasi menyusun kebijakan suksesi dalam proses nominasi anggota Direksi. The Board of Commissioners or Committees that carry out the nomination and remuneration functions develop a succession policy in the nomination process for members of the Board of Directors.	Terpenuhi Fulfilled	Fungsi Nominasi dan Remunerasi dilaksanakan oleh Dewan Komisaris. The Nomination and Remuneration function is carried out by the Board of Commissioners.
III.	Fungsi dan Peran Direksi Functions and Roles of the Board of Directors		
5.	Memperkuat Keanggotaan dan Komposisi Direksi. Strengthening the Membership and Composition of the Board of Directors		
a.	Penentuan jumlah anggota Direksi mempertimbangkan kondisi perusahaan terbuka, serta efektivitas dalam pengambilan keputusan. Determination of the number of members of the Board of Directors takes into account the condition of a public company, as well as effectiveness in making decisions.	Terpenuhi Fulfilled	Perseroan telah memastikan bahwa komposisi dan kualitas anggota Direksi sesuai dengan ukuran perusahaan, portofolio bisnis, skala ekonomi, serta status Perseroan sebagai perusahaan terbuka. Komposisi Direksi saat ini telah sesuai dengan Peraturan OJK No. 33/POJK.04/2014. The Company has ensured that the composition and quality of the members of the Board of Directors are in accordance with company size, business portfolio, economic scale, and the Company's status as a public company. The current composition of the Board of Directors is in accordance with OJK Regulation No. 33/POJK.04/2014.
b.	Penentuan komposisi anggota Direksi memperhatikan, keberagaman keahlian, pengetahuan dan pengalaman yang dibutuhkan. Determination of the composition of members of the Board of Directors takes into account the diversity of skills, knowledge and experience required.	Terpenuhi Fulfilled	Perseroan telah memastikan bahwa komposisi Direksi mewakili keberagaman pengetahuan, pengalaman serta keahlian sebagaimana yang diungkapkan pada Profil Direksi dalam Laporan Tahunan 2023 ini. The Company has ensured that the composition of the Board of Directors represents the diversity of knowledge, experience and expertise as disclosed in the Profile of the Board of Directors in this 2023 Annual Report.
c.	Anggota Direksi yang membawahi bidang akuntansi atau keuangan memiliki keahlian dan/atau pengetahuan di bidang akuntansi. Members of the Board of Directors in charge of accounting or finance have expertise and/or knowledge in accounting.	Terpenuhi Fulfilled	Direktur yang membawahi bidang akuntansi atau keuangan Perseroan memiliki latar belakang pendidikan di bidang Akuntansi dan telah memiliki pengalaman di bidang keuangan pada beberapa posisi senior. The Director in charge of accounting or finance of the Company has an educational background in Accounting and has experience in finance in several senior positions.
6.	Meningkatkan Kualitas Pelaksanaan Tugas dan Tanggung Jawab Direksi. Improving the Quality of Implementation of Duties and Responsibilities of the Board of Directors.		
a.	Direksi mempunyai kebijakan penilaian sendiri (<i>self-assessment</i>) untuk menilai kinerja Direksi. The Board of Directors has a self-assessment policy to assess the performance of the Board of Directors.	Terpenuhi Fulfilled	Direksi melakukan penilaian kinerja tahunan secara mandiri berdasarkan kriteria yang sudah ditentukan. Dewan Komisaris juga melakukan evaluasi tahunan atas kinerja Direksi dan disampaikan dalam RUPS. The Board of Directors conducts an annual performance assessment independently based on predetermined criteria. The Board of Commissioners also conducts an annual evaluation of the performance of the Board of Directors and submits it at the GMS.
b.	Kebijakan penilaian sendiri (<i>self-assessment</i>) untuk menilai kinerja Direksi diungkapkan melalui laporan tahunan perusahaan terbuka. The self-assessment policy to assess the performance of the Board of Directors is disclosed in the annual report of a public company.	Terpenuhi Fulfilled	Direksi melakukan penilaian kinerja tahunan secara mandiri berdasarkan kriteria yang sudah ditentukan. Kinerja manajemen dijelaskan dalam laporan Direksi dalam Laporan Tahunan 2023 ini The Board of Directors conducts an annual performance assessment independently based on predetermined criteria. Management performance is explained in the Directors' report in this 2023 Annual Report

No.	Aspek/Prinsip/Rekomendasi Aspects/Principles/Recommendations	Pemenuhan Fulfillment	Penjelasan Explanation
c.	Direksi mempunyai kebijakan terkait pengunduran diri anggota Direksi apabila terlibat dalam kejahatan keuangan The Board of Directors has a policy regarding the resignation of members of the Board of Directors if they are involved in financial crimes	Terpenuhi Fulfilled	Anggaran Dasar Perseroan menyatakan bahwa yang dapat menjadi anggota Direksi adalah yang tidak pernah dihukum karena melakukan tindak pidana yang merugikan keuangan negara dan/atau yang berkaitan dengan sektor keuangan, dan dengan tidak mengurangi hak RUPS untuk memberhentikannya sewaktu-waktu dengan memperhatikan ketentuan peraturan perundang-undangan yang berlaku. The Company's Articles of Association state that those who can become members of the Board of Directors are those who have never been punished for committing a crime that is detrimental to state finances and/or related to the financial sector, and without prejudice to the right of the GMS to dismiss them at any time by taking into account the provisions of laws and regulations. applicable.
IV.	Partisipasi Pemangku Kepentingan Stakeholder Participation		
7.	Meningkatkan Aspek Tata Kelola Perusahaan melalui Partisipasi Pemangku Kepentingan. Improving Corporate Governance Aspects through Stakeholder Participation.		
a.	Perusahaan terbuka memiliki kebijakan untuk mencegah terjadinya <i>insider trading</i> . Public companies have a policy to prevent insider trading.	Terpenuhi Fulfilled	Kebijakan Perseroan untuk mencegah terjadinya informasi orang dalam (<i>insider trading</i>) ditetapkan dalam Kode Etik Perseroan. Kode Etik tersebut menetapkan bahwa insan Perseroan yang memiliki akses informasi material tidak boleh menyalahgunakan jabatan dan pekerjaannya dalam mengungkapkan informasi material yang dapat mempengaruhi keputusan investor. The Company's policy to prevent insider trading is stipulated in the Company's Code of Conduct. The Code of Ethics stipulates that Company personnel who have access to material information may not abuse their position and work in disclosing material information that may influence investors' decisions.
b.	Perusahaan terbuka memiliki kebijakan anti korupsi dan <i>anti-fraud</i> . Public companies have anti-corruption and anti-fraud policies	Terpenuhi Fulfilled	Perseroan berkomitmen dan patuh terhadap ketentuan perundang-undangan yang berlaku serta mendukung Pemerintah Indonesia dalam hal pemberantasan korupsi. Oleh karena itu, Perseroan menetapkan Kebijakan Anti Korupsi yang berlaku di lingkungan Perseroan dengan melibatkan seluruh Karyawan, Mitra Kerja maupun Instansi Pemerintah. The Company is committed to and complies with the applicable laws and regulations and supports the Government of Indonesia in terms of eradicating corruption. Therefore, the Company establishes an Anti-Corruption Policy that applies within the Company by involving all Employees, Work Partners and Government Agencies.
c.	Perusahaan terbuka memiliki kebijakan tentang seleksi dan peningkatan kemampuan pemasok atau vendor. Public companies have policies regarding the selection and capacity building of suppliers or vendors.	Terpenuhi Fulfilled	Dalam melakukan kerja sama pengadaan barang dan jasa, Perseroan memiliki standar kebijakan dalam menetapkan pemasok/vendor/supplier yang akan menjadi rekan serta mitra strategis Perseroan dalam menjalankan kegiatan bisnisnya. In carrying out cooperation in the procurement of goods and services, the Company has standard policies in determining suppliers/vendors/suppliers who will become partners and strategic partners of the Company in carrying out its business activities.
d.	Perusahaan terbuka memiliki kebijakan tentang pemenuhan hak-hak kreditur. Public companies have policies regarding the fulfillment of creditor rights.	Terpenuhi Fulfilled	Perseroan menjunjung tinggi hak-hak kreditur sesuai dengan kebijakan pemenuhan hak-hak kreditur. The Company upholds the rights of creditors in accordance with the policy of fulfilling creditor rights.
e.	Perusahaan terbuka memiliki kebijakan sistem <i>whistleblowing</i> . Public companies have a whistleblowing system policy.	Terpenuhi Fulfilled	Kebijakan pelaporan pelanggaran (<i>whistleblowing</i>) Perseroan menjadi bagian dari kebijakan Kode Etik Perseroan sebagai bagian dari mekanisme pelaporan pelanggaran. The Company's whistleblowing policy is part of the Company's Code of Ethics policy as part of the whistleblowing mechanism.

No.	Aspek/Prinsip/Rekomendasi Aspects/Principles/Recommendations	Pemenuhan Fulfillment	Penjelasan Explanation
f.	Perusahaan terbuka memiliki kebijakan pemberian insentif jangka panjang kepada Direksi dan karyawan. Public companies have a policy of providing long-term incentives to Directors and employees.	Terpenuhi Fulfilled	Perseroan memiliki kebijakan insentif bagi Manajemen dan karyawan dalam skema remunerasi Perseroan. The Company has incentives policy for Management and employees in the remuneration scheme.
V.	Keterbukaan Informasi Information Disclosure		
8.	Meningkatkan Pelaksanaan Keterbukaan Informasi. Improving the Implementation of Information Disclosure		
a.	Perusahaan terbuka memanfaatkan penggunaan teknologi informasi secara lebih luas selain situs web sebagai media keterbukaan informasi. Public companies take advantage of the use of information technology more broadly besides the website as a medium for information disclosure.	Terpenuhi Fulfilled	Perseroan memanfaatkan teknologi informasi lain selain website Perseroan dalam melakukan penyebaran informasi, antara lain melalui email Perseroan dan website bursa efek Indonesia . The Company utilizes information technology other than the Company's website in doing information dissemination, such as through corporate email and Indonesia Stock Exchange's website.
b.	Laporan Tahunan perusahaan terbuka mengungkapkan pemilik manfaat akhir dalam kepemilikan saham perusahaan terbuka paling sedikit 5%, selain pengungkapan pemilik manfaat akhir dalam kepemilikan saham perusahaan terbuka melalui Pemegang Saham Utama dan Pengendali. Public company annual report disclose the ultimate beneficial owner in public company share ownership of at least 5%, in addition to disclosing the ultimate beneficial owner in public company share ownership through Major and Controlling Shareholders.	Terpenuhi Fulfilled	Perseroan sudah mengungkapkan kepemilikan saham Perseroan paling sedikit 5% (lima persen) dalam Laporan Tahunan. The Company has disclosed of the Company's shares ownership at least 5% (five percent) in the Annual Report





Laporan Keberlanjutan

Sustainability Report



06



Tentang Laporan Keberlanjutan

About The Sustainability Report

Laporan Keberlanjutan ini merupakan bagian integral dari Laporan Tahunan 2023, sehingga beberapa bagian seperti Laporan Direksi, Profil Perusahaan, dan sebagian besar Kinerja Keuangan, hanya diungkapkan sekali (yaitu di Bab Laporan Manajemen, Bab Profil Perusahaan, dan Bab Analisa dan Pembahasan Manajemen) untuk menghindari redundansi.

Laporan Keberlanjutan ini memuat kinerja ekonomi, sosial, dan lingkungan hidup DSFI dalam menjalankan bisnis berkelanjutan beserta dampak yang ditimbulkannya selama periode 1 Januari 2023-31 Desember 2023. Selain merupakan implementasi atas Tata Kelola Perusahaan yang Baik, penerbitan Laporan ini merupakan bentuk kontribusi Perseroan dalam mendukung penerapan keuangan berkelanjutan serta pencapaian Tujuan Pembangunan Berkelanjutan.

Penyusunan Laporan ini mengacu pada ketentuan Peraturan Otoritas Jasa Keuangan (POJK) No. 51/POJK.03/2017 ("POJK 51/2017") tentang Penerapan Keuangan Berkelanjutan Bagi Lembaga Jasa Keuangan, Emiten, dan Perusahaan Publik, dan Surat Edaran Otoritas Jasa Keuangan No. 16/SEOJK.04/2021 ("SEOJK 16/2021") tentang Bentuk dan/atau Isi Laporan Tahunan Emiten Atau Perusahaan Publik.

This Sustainability Report is an integral part of the 2023 Annual Report, so that several sections, such as the Directors' Report, Company Profile, and most of the Financial Performance, are only disclosed once (namely in the Management Report Chapter, Company Profile Chapter, and Management Analysis and Discussion Chapter) to avoid redundancy .

This Sustainability Report contains DSFI's economic, social and environmental performance in running a sustainable business and the impacts it causes during the period 1 January 2023-31 December 2023. Apart from implementing Good Corporate Governance, the publication of this Report is a form of the Company's contribution in supporting implementation of sustainable finance and achievement of the Sustainable Development Goals.

The preparation of this report refers to the provisions of the Financial Services Authority Regulation (POJK) no. 51/POJK.03/2017 ("POJK 51/2017") concerning the Implementation of Sustainable Finance for Financial Services Institutions, Issuers and Public Companies, and Financial Services Authority Circular Letter No. 16/SEOJK.04/2021 ("SEOJK 16/2021") concerning the Form and/or Content of Annual Reports of Issuers or Public Companies.

Periode Pelaporan

Reporting Period

Laporan Keberlanjutan disusun berdasarkan informasi-informasi faktual dan material terkait kinerja keberlanjutan Perseroan untuk periode 1 Januari 2023 - 31 Desember 2023.

The Sustainability Report is prepared based on factual and material information related to the Company's sustainability performance for the period of January 1, 2023 - December 31, 2023.

Ikhtisar Keberlanjutan

Sustainability Overview



Aspek Ekonomi

Economic Aspect

Per 31 Desember 2023, 2022, dan 2021
As of December 31, 2023, 2022, and 2021

Keterangan Descriptions	Satuan Unit	2023	2022	2021
Kuantitas Produk/Jasa Dijual Quantity of Products/Services Sold	Ton Tonnes	6.966	6.453	6.843
Penjualan Revenues	Dalam Jutaan Rupiah In million Rupiah	559.596	552.366	532.523
Laba (Rugi) Bersih Net Profit (Loss)	Dalam Jutaan Rupiah In million Rupiah	12.088	21.382	14.572
Total Aset Total Assets	Dalam Jutaan Rupiah In million Rupiah	411..881	390.694	391.755
Total Liabilitas Total Liabilities	Dalam Jutaan Rupiah In million Rupiah	161.380	154.410	180.348
Jumlah Tenaga Kerja Lokal Local Labor Personnel	Orang People	542	543	595

Aspek Sosial

Sumber Daya Manusia

Per 31 Desember 2023, 2022, dan 2021
As of December 31, 2023, 2022, and 2021

Social Aspect

Human Resources



Keterangan Description	Satuan Unit	2023	2022	2021
Jumlah Karyawan Number of Employees	Orang Person	542	543	595
Jumlah Karyawan Perempuan Number of Female Employees	Orang Person	324	327	370
Jumlah Karyawan yang Mengikuti Pelatihan Employees Attended Training	Orang Person	63	32	34
Program Pelatihan dalam Satu Tahun Training Events in One Year	Program Program	3	3	2

Aspek Lingkungan Hidup

Environmental Aspects

Per 31 Desember 2023, 2022, dan 2021
As of December 31, 2023, 2022, and 2021



Jenis Type	Satuan Unit	2023	2022	2021
Penggunaan Listrik Electricity Consumption	kWh Rupiah	6.030.410 Rp7.052.787.494	5.967.862 Rp 6.742.970.494	5.703.522 Rp 6.642.978.705
Penggunaan Air Water Consumption	m ³ Rupiah	54.954 Rp689.668.935	60.493 Rp759.180.875	60.617 Rp760.740.840
Penggunaan Kertas Paper Consumption	Rim/Reams	1.097	1.012	1.008



Kebijakan Lain Terkait Lingkungan Hidup

Other Environmental Policies

Perihal About	Penjelasan Singkat Brief Explanation
Kebijakan Pengurangan Emisi Emission Reduction Policy	<ul style="list-style-type: none"> Perseroan tidak secara langsung menggunakan mesin dan peralatan yang mengeluarkan emisi. Namun, Perseroan tetap berusaha mengendalikan emisi, salah satunya dengan menghemat pemakaian listrik. The Company does not directly use machines and equipment that emit emissions. However, the Company still strives to control emissions, one of which is by conserving electricity usage.
Kebijakan Pengurangan Limbah dan Efluen Waste and Effluent Reduction Policy	<ul style="list-style-type: none"> Perseroan mengutamakan pencegahan dan pengurangan limbah di sumbernya sebanyak mungkin. Seluruh proses produksi dievaluasi secara terus-menerus untuk mengidentifikasi area-area di mana limbah dapat diminimalkan dan mengimplementasikan solusi yang sesuai. Limbah yang tidak dapat dihindari akan dikelola dengan cara yang bertanggung jawab dan sesuai dengan peraturan lingkungan yang berlaku. The Company prioritizes the prevention and reduction of waste at its source as much as possible. The entire production process is continuously evaluated to identify areas where waste can be minimized and appropriate solutions are implemented. Waste that cannot be avoided will be managed responsibly and in accordance with applicable environmental regulations.
Pelestarian Keanekaragaman Hayati Biodiversity Conservation	<ul style="list-style-type: none"> Pada 30 September 2023, Perseroan menanam 50 pohon mangrove di Taman Mangrove, Pantai Indah Kapuk, Jakarta Utara, sebagai bentuk dukungan nyata terhadap upaya pelestarian keanekaragaman hayati. Perseroan juga berpartisipasi aktif sebagai anggota Asosiasi Perikanan Pole & Line dan Handline Indonesia (AP2HI) untuk menjalankan fish improvement program untuk spesies ikan tuna di Indonesia, serta anggota Asosiasi Demersal Indonesia (ADI) untuk menjalankan fish improvement program untuk spesies ikan demersal di Indonesia. On September 30, 2023, the Company planted 50 mangrove trees at the Mangrove Park, Pantai Indah Kapuk, North Jakarta, as a tangible support for biodiversity conservation efforts. The Company also actively participates as a member of the Pole & Line and Handline Fisheries Association of Indonesia (AP2HI) to implement a fish improvement program for tuna species in Indonesia, as well as a member of the Indonesian Demersal Association (ADI) to carry out a fish improvement program for demersal species in Indonesia.

Strategi Keberlanjutan

PT DSFI Tbk kini menapaki tahun ke-50 dalam industri pengolahan makanan laut untuk memenuhi kebutuhan pasar domestik dan internasional.

Merenungkan perjalanan nan panjang dengan segala kesulitan dan tantangan yang dilalui, Perseroan menyadari bahwa keberlanjutan usaha tidak akan terwujud tanpa menerapkan strategi yang mengintegrasikan aspek ekonomi, lingkungan, dan sosial dalam kegiatan operasional perusahaan.



Perseroan bersungguh-sungguh dalam menyelenggarakan kegiatan usaha yang profesional dan bertanggung jawab. Hal ini diwujudkan melalui perumusan sejumlah program dan inisiatif keberlanjutan yang relevan dengan lingkup bisnis Perseroan dan selaras dengan pencapaian 17 tujuan dan 169 target Tujuan Pembangunan Berkelanjutan/TPB (*Sustainable Development Goals/SDGs*), antara lain sebagai berikut:


Sustainability Strategy

PT DSFI Tbk is now entering its 50th year in the seafood processing industry to meet the needs of domestic and international markets.

Reflecting on the long journey with all the difficulties and challenges faced, the Company realizes that business sustainability will not be realized without implementing a strategy that integrates economic, environmental and social aspects in the company's operational activities.

The Company is serious about carrying out professional and responsible business activities. This is realized through the formulation of a number of sustainability programs and initiatives that are relevant to the Company's business scope and are in line with achieving 17 goals and 169 targets of Sustainable Development Goals/SDGs, including the following:

Tujuan SDGs SDGs Goals	Target Targets	Program/Kegiatan Perusahaan dalam laporan ini The Company's Program/Activity in this Report
 <p>03 GOOD HEALTH & WELL-BEING</p> <p>Kehidupan Sehat dan Sejahtera Good Health and Well Being</p>	<p>Memastikan kehidupan yang sehat dan mendukung kesejahteraan bagi semua dalam lingkungan Perusahaan. Ensuring a healthy life and supporting prosperity for all within the Company.</p>	<ul style="list-style-type: none"> • Mematuhi dan menerapkan prinsip-prinsip Keselamatan dan Kesehatan Kerja (K3), sesuai peraturan yang berlaku; • Mengikutsertakan karyawan dalam program jaminan kesehatan dan tunjangan hari tua. • Memberikan kesempatan yang sama untuk meniti jenjang karier dalam perusahaan • Comply with and apply the principles of Occupational Safety and Health (K3), according to applicable regulations; • Enrolling employees in health insurance and old age benefits programs. • Providing equal opportunity to pursue a career path within the company
 <p>05 GENDER EQUALITY</p> <p>Kesetaraan Gender Gender Equality</p>	<p>Mencapai kesetaraan gender dan memberdayakan semua perempuan. Achieve gender equality and empower all women.</p>	<ul style="list-style-type: none"> • Memastikan bahwa semua karyawan perempuan dapat berpartisipasi penuh dan mendapat kesempatan yang sama untuk kepemimpinan pada semua level • Penyediaan lapangan kerja yang inklusif dan terbuka sepanjang para kandidat mampu memenuhi kualifikasi yang dipersyaratkan; • Mendukung program pengembangan karier karyawan laki-laki dan perempuan; dan • Menjamin pemenuhan hak-hak karyawan, termasuk hak bagi karyawan perempuan. • Ensure that all female employees can participate fully and receive equal opportunities for leadership at all levels • Provision of inclusive and open job opportunities as long as the candidates are able to meet the required qualifications; • Support career development programs for male and female employees; And • Ensure the fulfillment of employee rights, including the rights of female employees.
 <p>08 DECENT WORK AND ECONOMIC GROWTH</p> <p>Pekerjaan Layak dan Pertumbuhan Ekonomi Decent Employment and Economic Growth</p>	<p>Mendukung pertumbuhan ekonomi yang inklusif dan berkelanjutan, tenaga kerja penuh dan produktif dan pekerjaan yang layak bagi semua. Support inclusive and sustainable economic growth, full and productive employment and decent work for all.</p>	<ul style="list-style-type: none"> • Penciptaan lapangan kerja; • Mengentaskan kerja paksa; • Mendukung lingkungan kerja yang aman bagi seluruh karyawan; • Penyerapan tenaga kerja lokal; • Pemberian remunerasi sesuai ketentuan yang berlaku serta kesepakatan kerja bersama; • Pelatihan <i>softskill</i> dan <i>hardskill</i> bagi karyawan. • Job creation; • Eliminate forced labour; • Promoting a safe work environment for all employees; • Absorption of local manpower; • Providing remuneration according to the prevailing regulations as well as work agreements; • Soft skill and hard skill training for employees.
 <p>10 REDUCED INEQUALITIES</p> <p>Mengurangi Ketimpangan Reducing Inequality</p>	<p>Mengurangi ketimpangan pendapatan di dalam Perseroan. Reducing income inequality within the Company.</p>	<ul style="list-style-type: none"> • Mengedepankan aspek kesetaraan dalam pemberian kesempatan kerja; • Mematuhi ketentuan upah minimum regional dan memberikan bonus berbasis kinerja; • Memasukkan aspek Hak Asasi Manusia (HAM) dalam praktik ketenagakerjaan. • Prioritizing the aspect of equality in providing employment opportunities; • Comply with regional minimum wage requirements and provide performance-based bonuses; • Incorporate aspects of Human Rights (HAM) in employment practices.

Tujuan SDGs SDGs Goals	Target Targets	Program/Kegiatan Perusahaan dalam laporan ini The Company's Program/Activity in this Report
 <p>Ekosistem Lautan Life Below Water</p>	<ul style="list-style-type: none"> • Mendukung upaya bersama untuk menjaga dan melestarikan keanekaragaman hayati, terutama di laut. • Melestarikan dan memanfaatkan sumber daya samudera, lautan, dan kelautan secara berkelanjutan untuk pembangunan berkelanjutan. • Support joint efforts to protect and conserve biodiversity, especially under water. • Conserve and sustainably use the oceans, seas and marine resources for sustainable development. 	<ul style="list-style-type: none"> • Mendukung tata cara penangkapan ikan yang baik, antara lain menolak penggunaan bom ikan, racun dan pukuk harimau • Secara aktif berpartisipasi sebagai anggota Asosiasi Perikanan Pole & Line dan Handline Indonesia (AP2HI) untuk menjalankan <i>fish improvement program</i> untuk spesies ikan tuna di Indonesia serta sebagai anggota Asosiasi Demersal Indonesia (ADI) untuk menjalankan <i>fish improvement program</i> untuk spesies ikan demersal di Indonesia. • Menanam pohon bakau sebagai bentuk dukungan konkret dalam menjaga kelestarian terumbu karang dan melakukan reboisasi pantai. • Promoting good fishing procedures, including refusing the use of fish bombs, poisons and trawls • Actively participate as a member of the Indonesian Pole & Line and Handline Fisheries Association (AP2HI) to run fish improvement programs for tuna species in Indonesia and as a member of the Indonesian Demersal Association (ADI) to run fish improvement programs for demersal fish species in Indonesia. • Planting mangrove trees as a form of concrete support in preserving coral reefs and carrying out coastal reforestation.

Tata kelola keberlanjutan

Penanggung Jawab Penerapan Keuangan Berkelanjutan

Hingga tahun 2023, Perseroan belum membentuk unit kerja khusus yang bertanggung jawab atas isu keberlanjutan. Perseroan masih berusaha mengoptimalkan seluruh fungsi dan satuan kerja yang ada sebagai pihak yang bertugas dan bertanggung jawab atas penerapan strategi keberlanjutan Perseroan yang telah dirumuskan oleh Direksi.

Didukung oleh kecukupan struktur tata kelola yang dimiliki, termasuk peran pengawasan aktif Direksi dan Dewan Komisaris sebagai organ utama, Perseroan terus berusaha mengintegrasikan aspek Lingkungan, Sosial, dan Tata Kelola (LST) pada setiap proses pengambilan keputusan dan menerapkannya pada setiap kegiatan operasional maupun bisnis yang dijalankan sehari-hari.

Perseroan meyakini penerapan tata kelola keberlanjutan yang efektif merupakan kunci penting untuk meningkatkan kinerja dan mendorong keunggulan daya saing berkelanjutan.

Pengembangan Kompetensi Penanggung Jawab Praktik Bisnis Berkelanjutan

Perseroan memberikan kesempatan setara kepada seluruh karyawan untuk mengikuti pengembangan kompetensi berbasis Lingkungan, Sosial, dan Tata Kelola (LST).

Sustainability governance

Team Responsible for Implementing Sustainable Finance

Until 2023, the Company has not yet formed a special work unit responsible for sustainability issues. The Company strives to optimize all existing functions and work units as the party in charge and responsible for implementing the Company's sustainability strategy that has been formulated by the Board of Directors.

Supported by the adequacy of its governance structure, including the active supervisory role of the Board of Directors and Board of Commissioners as the main organs, the Company continues to strive to integrate Environmental, Social and Governance (ESG) aspects in every decision-making process and apply them to every operational and business activity carried out. run every day.

The Company believes that implementing effective sustainability governance is an important key to improving performance and encouraging sustainable competitive advantage.

Competency Development of Team Responsible for Sustainable Business Practices

The Company provides equal opportunities to all employees to participate in Environmental, Social and Governance (LST) based competency development.

Selama tahun 2023, Perseroan telah mengikutsertakan sejumlah karyawan untuk mengikuti kegiatan pelatihan yang relevan dengan topik keberlanjutan, yaitu:

During 2023, the Company has invited a number of employees to take part in training activities relevant to sustainability topics, namely:

Nama dan/atau Jabatan Name and/or Position	Jenis Pendidikan dan Pelatihan Type of Education and Training	Tempat/Tanggal Venue/Date	Penyelenggara Organizer
Produksi, QA&QC, HRD&GA, Penjualan, Pengadaan, Pembelian & Logistik Production, QA&QC, HRD&GA, Sales, Procurement, Purchasing & Logistics	BRC Issue 09	Januari 2023 January 2023	Eksternal Global Reliance International (GRI)
Produksi, QA&QC, HRD&GA, Penjualan, Pengadaan, Pembelian & Logistik Production, QA&QC, HRD&GA, Sales, Procurement, Purchasing & Logistics	Pelatihan MSC Coc MSC Coc Training	Juni 2023 June 2023	Eksternal Global Reliance International (GRI)
Produksi, QA&QC, HRD&GA, Penjualan, Pengadaan, Pembelian & Logistik Production, QA&QC, HRD&GA, Sales, Procurement, Purchasing & Logistics	CPPOB (Badan Pom) CPPOB (Pom Agency)	Juni 2023 June 2023	Eksternal Global Reliance International (GRI)

Manajemen Risiko yang Terintegrasi dengan Aspek Lingkungan, Sosial, dan Tata Kelola (“LST”)

Perseroan menyadari pentingnya pengelolaan risiko yang didasarkan pada prinsip kehati-hatian, baik risiko keuangan dan ekonomi, risiko lingkungan, maupun risiko sosial, untuk mencapai target keberlanjutan.

Pengelolaan risiko secara integral dengan aspek lingkungan, sosial, dan tata Kelola (LST) menjadi prioritas utama Perseroan untuk memastikan terselenggaranya praktik bisnis yang *profitable*, sehat, dan bertanggung jawab, serta selaras dengan pilar-pilar Tujuan Pembangunan Berkelanjutan (TPB/SDGs).

Perseroan juga gencar menanamkan kesadaran bersama tentang budaya berkelanjutan di lingkungan internal dan masyarakat di sekitar wilayah operasional Perseroan demi menumbuhkan kesadaran atas risiko usaha serta rasa tanggung jawab pengelolaan risiko sesuai dengan lingkup tugasnya masing-masing.

Perseroan menghadapi beberapa karakter risiko, seperti telah diungkapkan di Bab Tata Kelola Perusahaan yang Baik (*Good Corporate Governance/GCG*) dalam Laporan ini.

Pelibatan Pemangku Kepentingan

Perseroan mengidentifikasi pemangku kepentingan sebagai pihak yang terlibat dan memiliki kepentingan terhadap organisasi serta dapat mempengaruhi dan/atau dipengaruhi oleh pencapaian tujuan organisasi.

Integrated Risk Management with Environmental, Social and Governance (“ESG”) Aspects

The Company realizes the importance of risk management based on the precautionary principle, for financial and economic risks, environmental risks and social risks, to achieve sustainability targets.

Integral risk management with environmental, social and governance (LST) aspects is the Company's main priority to ensure the implementation of profitable, healthy and responsible business practices, and in line with the pillars of the Sustainable Development Goals (TPB/SDGs).

The Company is also aggressively instilling collective awareness about a sustainable culture in the internal environment and communities around the Company's operational areas in order to increase awareness of business risks and a sense of responsibility for risk management in accordance with the scope of their respective duties.

The Company faces several risk characteristics, as disclosed in the Good Corporate Governance (GCG) chapter in this Report.

Stakeholders Involvement

The Company identifies stakeholders as parties who are involved and have an interest in the organization and can influence and/or be influenced by the achievement of organizational goals.

Perseroan menyadari bahwa para pemangku kepentingan berperan penting bagi kelangsungan usaha jangka panjang. Oleh sebab itu, Perseroan terus berupaya menjalin hubungan dan komunikasi yang baik dengan para pemangku kepentingan, serta terus berupaya memenuhi ekspektasi dan harapan mereka sebagai bentuk tanggung jawab sosial perusahaan.

The Company realizes that stakeholders play an important role in long-term business continuity. Therefore, the Company continues to strive to establish good relationships and communication with stakeholders, and continues to strive to fulfill their expectations and hopes as a form of corporate social responsibility.

Daftar Pemangku Kepentingan Stakeholders List	Metode Pelibatan/Pendekatan Method of Engagement/Approach	Frekuensi Pelibatan Engagement Frequency	Topik dan Isu Utama Kepentingan Interest Topics and Main Issues
Pemegang Saham dan Investor Shareholders and Investors	<ul style="list-style-type: none"> • RUPST • RUPSLB • Paparan Publik • AGMS • EGMS • Public Expose 	<ul style="list-style-type: none"> • 1 (satu) kali setahun • Sesuai kebutuhan • 1 (satu) kali setahun • 1 (one) time a year • As needed • 1 (one) time a year 	<ul style="list-style-type: none"> • Pencapaian kinerja Perseroan • Perubahan pengurus • Pembayaran dividen • Perubahan Anggaran Dasar • Informasi terkini mengenai Perseroan • Achievement of the Company's performance • Management changes • Dividend payments • Amendments to the Articles of Association • The latest information about the Company
Karyawan Employees	<ul style="list-style-type: none"> • Media komunikasi internal, seperti surat edaran, poster, dan lainnya • Rapat bersama-sama dengan karyawan yang dilakukan secara berkala • Pelatihan karyawan • Acara <i>gathering</i> • Internal communication media, such as circulars, posters and others • Regular meetings with employees • Employee training • Gathering events 	<ul style="list-style-type: none"> • Sesuai kebutuhan • As needed 	<ul style="list-style-type: none"> • Sosialisasi kebijakan dan pedoman internal. • Kesehatan dan Keselamatan Kerja (K3). • Pengembangan kompetensi dan kapasitas karyawan. • Kesempatan bekerja dan pengembangan karier. • Hubungan industrial yang harmonis. • Announcement and updates of internal policies and guidelines. • Occupational Health and Safety (K3). • Competence and capacity development of employees. • Employment opportunities and career development. • Harmonious industrial relations.
Konsumen Consumer	<ul style="list-style-type: none"> • Website • Layanan konsumen • Website • Customer service 	<ul style="list-style-type: none"> • Setiap saat • Sesuai kebutuhan • Anytime • As needed 	<ul style="list-style-type: none"> • Informasi produk • Pengaduan konsumen atas produk dan layanan • Product information • consumer complaints regarding products and services
Pemerintah dan Regulator Government and Regulator	<ul style="list-style-type: none"> • Sesi dengar pendapat dan sosialisasi publik mengenai regulasi terbaru • Public hearings and information sessions regarding the latest regulations 	<ul style="list-style-type: none"> • Sesuai kebutuhan • As needed 	<ul style="list-style-type: none"> • Pemenuhan kewajiban terhadap perundang-undangan dan regulasi yang berlaku • Menjalinkan kemitraan dalam konteks keberlanjutan • Fulfillment of obligations under applicable laws and regulations • Establishing sustainability partnerships

Daftar Pemangku Kepentingan Stakeholders List	Metode Pelibatan/Pendekatan Method of Engagement/Approach	Frekuensi Pelibatan Engagement Frequency	Topik dan Isu Utama Kepentingan Interest Topics and Main Issues
Pemasok Supplier	<ul style="list-style-type: none"> Negosiasi dan pengaduan Order pembelian negotiation and complaints Purchase orders 	Sesuai kebutuhan As needed	<ul style="list-style-type: none"> Mekanisme pengadaan barang dan jasa secara adil dan transparan Transparansi proses seleksi pengadaan barang dan jasa dengan menerapkan tata kelola perusahaan yang baik Komitment pemenuhan metode dan jangka waktu pembayaran sesuai kesepakatan Pelibatan pemasok lokal Goods and services procurement mechanism in a fair and transparent manner Transparency in the selection process for procurement of goods and services by implementing good corporate governance Commitment to the agreed payment method and terms of payment Local supplier engagement

Membangun Budaya Keberlanjutan

Perseroan terus membangun budaya keberlanjutan melalui kebijakan strategis yang berkaitan dengan aspek keberlanjutan dan mensosialisasikannya ke seluruh level organisasi. Budaya keberlanjutan Perseroan dibangun berdasarkan nilai-nilai perusahaan. Untuk mendukung komitmen tersebut, Perseroan membutuhkan dukungan dan keterlibatan aktif dari seluruh karyawan agar mereka memiliki pemahaman yang kuat mengenai strategi keberlanjutan Perseroan dan implementasinya

Edukasi mengenai budaya berkelanjutan mencakup tiga langkah besar, yaitu penumbuhan kesadaran diri untuk menjalankan nilai-nilai Perseroan, pelibatan seluruh pemangku kepentingan, dan selalu mengingatkan (*retention*) setiap insan Perseroan untuk selalu menjalankan cara hidup berkelanjutan dalam lingkungan kantor.

Dalam bingkai lebih besar, Perseroan selalu berusaha membangun budaya berkelanjutan melalui kepatuhan terhadap kode etik, penerapan GCG, serta penyediaan sarana pengaduan terhadap pelanggaran.

Building a Culture of Sustainability

The Company continues to build a culture of sustainability through strategic policies related to sustainability aspects and socialize them to all levels of the organization. The Company's sustainability culture is built upon the Company's values. To support this commitment, the Company needs the support and active involvement of all employees so that they have a strong understanding of the Company's sustainability strategy and its implementation

Education on the sustainable culture includes three major steps, namely growing self-awareness to implement the Company's values, involving all stakeholders, and always reminding (*retention*) every Company employee to always live a sustainable way of life in the office environment.

In a larger frame, the Company always strives to build a sustainable culture through compliance with the code of ethics, implementation of GCG, as well as providing facilities for complaints against violations.



Kinerja Ekonomi

Economic Performance

Informasi lebih lengkap mengenai pencapaian target keuangan dan realisasi kinerja keuangan tahun 2023, serta analisa pembahasan yang lebih mendalam mengenai kinerja keuangan Perseroan dapat dilihat pada Bab Analisa dan Pembahasan Manajemen di dalam Laporan Tahunan 2023, yang merupakan satu kesatuan dengan Laporan Keberlanjutan 2023.

More complete information regarding the achievement of financial targets and realization of financial performance in 2023, as well as a more in-depth discussion analysis regarding the Company's financial performance can be seen in the Management Analysis and Discussion Chapter in the 2023 Annual Report, which is an integral part of the 2023 Sustainability Report.

Kinerja Lingkungan Hidup

Environmental Performance

Perseroan berkomitmen menyelenggarakan kegiatan usaha yang bertanggung jawab dan ramah lingkungan.

The Company is committed to carrying out responsible and environmentally friendly business activities.

Berbagai upaya efisiensi senantiasa dilakukan oleh Perseroan, antara lain penghematan penggunaan kertas serta konsumsi air dan listrik. Selain untuk tujuan penghematan biaya, upaya ini juga sejalan dengan tujuan Perseroan untuk menjaga kelestarian lingkungan.

The Company always carries out various efficiency efforts, including saving paper usage and water and electricity consumption. Aside from the cost saving purpose, these efforts are to be in line with the Company's objective to maintain environmental sustainability.

Penggunaan Material Ramah Lingkungan

Perseroan memiliki perhatian besar terhadap keanekaragaman hayati di bawah air, sebab ekosistem inilah yang akan mendukung keberlanjutan bisnis. Perseroan telah mendorong perlindungan terhadap keanekaragaman hayati di bawah air dengan sosialisasi cara-cara yang baik dalam penangkapan hewan laut.

Use of Eco-friendly Materials

The Company pays great attention to underwater biodiversity, as this ecosystem will support business sustainability. The Company has encouraged the protection of underwater biodiversity by socializing good ways of catching marine animals.

Untuk mendukung komitmen tersebut, Perseroan secara konsisten mengedukasi praktik penangkapan ikan yang benar kepada masyarakat nelayan yang bermitra dengan Perseroan.

To support this commitment, the Company consistently educates proper fishing practices to fishing communities that partner with the Company.

Perseroan dengan persetujuan dari pelanggan, berupaya semaksimal mungkin menggunakan bahan pembungkus yang ramah lingkungan, seperti menggunakan kardus yang tanpa lapisan plastik sehingga lebih mudah untuk didaur ulang.

The Company, with the approval of customers, makes every effort to use environmentally friendly packaging materials, such as using cardboard boxes without plastic lining so that they are easier to recycle.

Efisiensi Listrik

Dalam melakukan operasional bisnis, Perseroan menggunakan listrik sebagai kebutuhan energi yang

Electrical Efficiency

In conducting business operations, the Company uses electricity as energy needs supplied by the State

dipasok oleh Perusahaan Listrik Negara (PLN). Namun Perseroan juga menyadari bahwa listrik yang dihasilkan oleh PLN berasal dari sumber daya alam yang tidak dapat diperbaharui. Sehingga di tahun 2023, Perseroan berkomitmen untuk mensosialisasikan dan merencanakan upaya pengurangan energi.

Beberapa upaya-upaya efisiensi energi listrik yang sudah dilakukan oleh Perseroan secara konsisten diantaranya adalah :

- Mengganti lampu neon dengan lampu berjenis LED;
- Mematikan AC Sentral dan lampu ruangan selama jam istirahat; dan
- Menggunakan teknologi yang hemat energi.

Perseroan mencatat pemakaian energi listrik selama 3 (tiga) tahun terakhir dengan ikhtisar sebagai berikut:

Keterangan Description	Satuan Unit	2023	2022	2021	Kenaikan atau Efisiensi Energi Increase or Energy Efficiency
Energi Listrik Electrical Energy	kWh	6.030.407	5.963.288	5.703.522	67.119

Efisiensi Kertas

Sebagai rasa tanggung jawab Perseroan dalam mendukung kelestarian lingkungan hidup, Perseroan menerapkan kebijakan hemat kertas di lingkungan kantor sebagai bentuk langkah konkret menuju *green office*. Dengan begitu, Perseroan dapat berkontribusi dalam menekan angka penebangan pohon yang merupakan bahan baku utama pembuatan kertas.

Hal tersebut juga di edukasi dengan merata kepada seluruh karyawan sehingga karyawan mengerti pentingnya menjalankan kegiatan bisnis yang berlandaskan pada prinsip-prinsip berkelanjutan. Perseroan juga menekankan kepada karyawan untuk menggunakan *platform* teknologi dan media komunikasi internal untuk menyampaikan atau mensosialisasikan informasi atau kebijakan internal perusahaan. Selain itu, Perseroan juga memanfaatkan kertas bekas untuk mencetak dokumen non-esensial dan menerapkan kebijakan penggunaan kertas bolak-balik atau *double-sided* untuk keperluan administrasi kantor.

Keterangan Description	Satuan Unit	2023	2022	2021	Kenaikan atau Efisiensi Energi Increase or Energy Efficiency
Penggunaan Kertas Paper Usage	Rim Ream	1.097	1.012	1.008	85

Electricity Company (PLN). However, the Company also realizes that the electricity generated by PLN comes from non-renewable natural resources. Therefore, in 2023, the Company is committed to socializing and planning energy reduction efforts.

Some of the electrical energy efficiency efforts that have been carried out by the Company consistently include:

- Replacing fluorescent lamps with LED type lamps;
- Turning off Central AC and room lights during break time; and
- Using energy-efficient technology.

The Company recorded the use of electrical energy for the last 3 (three) years with the following overview:

Paper Efficiency

As a sense of the Company's responsibility in supporting environmental sustainability, the Company implements a paper-saving policy in the office environment as a form of concrete steps towards a green office. That way, the Company can contribute to reducing the number of logging trees which are the main raw material for making paper.

This is also educated equally to all employees so that employees understand the importance of carrying out business activities based on sustainable principles. The company also emphasizes employees to use technology platforms and internal communication media to convey or disseminate information or internal company policies. In addition, the Company also utilizes waste paper to print non-essential documents and implements a policy of using double-sided or double-sided paper for office administrative purposes.

Pemakaian Air Bersih

Dalam kegiatan operasional di kantor pusat, Perseroan menggunakan air dari 1 (satu) sumber air yaitu air PDAM. Perusahaan terus menghimbau seluruh karyawan untuk melakukan efisiensi dalam menggunakan air sesuai dengan kebutuhannya.

Perseroan untuk menerapkan sejumlah inisiatif dan langkah-langkah efisiensi untuk menghindari terjadinya pemakaian air yang berlebihan, diantaranya:

- Penggunaan dan pemanfaatan *Reverse Osmosis* (RO);
- Melakukan pengecekan instalasi air secara berkala untuk mendeteksi kebocoran pipa atau saluran; dan
- Melakukan perbaikan dan penggantian instalasi air yang bocor.

Sepanjang tahun 2023, tingkat konsumsi air di area kantor pusat dan pabrik tercatat sebesar 54.954 m³.

Penanganan Limbah Dan Efluen

Perseroan telah melakukan pengelolaan limbah hasil produksi pabrik sesuai dengan ketentuan dan regulasi yang berlaku di wilayah setempat. Perseroan juga melakukan evaluasi berkala dan monitoring ketat terhadap sistem pengelolaan limbah di wilayah operasional untuk mencegah terjadinya pencemaran lingkungan di wilayah sekitar pabrik.

Informasi Kegiatan dan Dampak dari Wilayah Operasional yang Dekat atau Berada di Daerah Konservasi atau Memiliki Keanekaragaman Hayati

Wilayah kerja dan operasional pabrik DSFI tidak berada di wilayah konservasi keanekaragaman hayati, sehingga kegiatan operasional bisnis yang Perseroan lakukan sehari-hari tidak memberikan dampak positif ataupun negatif ke wilayah tersebut.

Usaha Konservasi Keanekaragaman Hayati

Perseroan belum memiliki program konservasi keanekaragaman hayati mengingat sifat bisnis Perseroan yang tidak bersentuhan langsung dengan eksplorasi alam.

Insiden Tumpahan

Tidak ada insiden tumpahan atau kebocoran limbah yang terjadi di sekitar wilayah operasional Perseroan selama tahun pelaporan 2023.

Pengaduan Terkait Lingkungan Hidup

Pada tahun 2023, Perseroan tidak menerima pengaduan terkait masalah lingkungan.

Clean Water Usage

In operational activities at the head office, the Company uses water from 1 (one) water source, namely PDAM water. The Company continues to urge all employees to be efficient in using water according to their needs.

The Company has implemented a number of initiatives and efficiency measures to avoid excessive water usage, including:

- Use and utilization of Reverse Osmosis (RO);
- Periodically checking water installations to detect pipe or channel leaks; and
- Repairing and replacing leaking water installations.

Throughout 2023, the level of water consumption in the head office and factory area was recorded at 54,954 m³.

Waste And Effluent Handling

The Company has managed the waste from factory production in accordance with the rules and regulations that apply in the local area. The company also conducts periodic evaluations and closely monitors the waste management system in operational areas to prevent environmental pollution in the area around the factory.

Environmental Impacts of Operational Areas Nearby or Located in Conservation or Biodiversity Areas

The DSFI factory work and operational areas are not in a biodiversity conservation area, so the business operational activities that the Company carries out on a daily basis do not have a positive or negative impact on the area.

Biodiversity Conservation Initiatives

The Company does not yet have a biodiversity conservation program considering the nature of the Company's business which is not in direct contact with natural exploration.

Spill Incident

There were no incidents of waste spills or leaks that occurred around the Company's operational areas during the 2023 reporting year.

Complaints Related to The Environment

In 2023, the Company did not receive complaints regarding environmental issues.

Kinerja Sosial

Social Performance

Komitmen Pemberian Layanan dan Informasi yang Setara Kepada Konsumen Terkait Produk dan/atau Jasa Perseroan

Sebagian besar konsumen Perusahaan saat ini adalah perusahaan asing yang memiliki standar internasional baik dari sisi mutu maupun keamanan produk. Empat konsumen utama Perusahaan, yang semuanya merupakan perusahaan raksasa global, menyerap lebih dari 95% total penjualan kami. Dengan demikian kami dituntut untuk memenuhi standar internasional secara ketat. Kami pun berkomitmen untuk memberikan pelayanan yang prima dan setara kepada semua konsumen tanpa kecuali.

Perseroan berkomitmen tersedianya segala sumber daya demi terjaminnya pelaksanaan sistem manajemen keamanan pangan dan kualitas pangan.

Perseroan juga berkomitmen untuk selalu melakukan evaluasi dan perbaikan secara berkesinambungan serta dalam pelaksanaan program untuk memastikan bahan yang diterima sudah dengan keasliannya demi terjaminnya pelaksanaan sistem manajemen keamanan pangan dan kualitas pangan.

Komitmen Terhadap Supplier

Selain memperhatikan tanggung jawab sosial terhadap konsumen, Perseroan juga tidak melupakan hak-hak dari supplier dan selalu menempatkan mereka sebagai salah satu pemangku kepentingan utama.

Supplier juga merupakan pemangku kepentingan utama yang memegang peran besar dalam kelangsungan Perseroan, sehingga harus selalu dijaga kebutuhannya. Untuk menjaga komitmen tersebut, Perseroan memberikan pendampingan kepada para *supplier* terutama nelayan-nelayan dalam menjaga rantai dingin dan cara penanganan ikan yang baik paska tangkap untuk memastikan kualitas produk tetap terjaga.

Commitment to Providing Equal Services and Information to Consumers Regarding the Company's Products and/or Services

Most of the Company's current customers are foreign companies that have international standards both in terms of quality and product safety. The Company's top four customers, all global giants, account for more than 95% of our total sales. As such, we are required to meet international standards strictly. We are also committed to providing excellent and equal service to all customers without exception.

The Company is committed to the availability of all resources to ensure the implementation of food safety and food quality management systems.

The Company is also committed to continuous evaluation and improvement as well as in the implementation of programs to ensure that the materials received are authentic in order to ensure the implementation of the food safety and food quality management system.

Commitment to Supplier

In addition to paying attention to social responsibility towards consumers, the Company also does not forget the rights of suppliers and always places them as one of the main stakeholders.

Suppliers are also the main stakeholders who play a major role in the Company's sustainability, so their needs must always be maintained. To maintain this commitment, the Company provides assistance to suppliers, especially fishermen, in maintaining the cold chain and good post-catch fish handling methods to ensure product quality is maintained.



Ketenagakerjaan

Employment

www.dharmasamudera.id

Kesetaraan Kesempatan Bekerja

Setiap karyawan memiliki kesempatan bekerja yang setara. Hal ini diterapkan di seluruh proses pengelolaan ketenagakerjaan, yaitu rekrutmen, pengembangan karir, menentukan remunerasi sampai dengan penghentian hubungan kerja (pensiun maupun PHK).

Kebijakan Tentang Tenaga Kerja Paksa dan di Bawah Umur

Perusahaan berkomitmen untuk melarang adanya kerja paksa dan tenaga kerja anak. Melalui Kebijakan terhadap Larangan Kerja Paksa, Perusahaan berkomitmen untuk menghapus segala bentuk kerja paksa, melakukan pekerjaan di bawah ancaman sanksi atau hukuman dimana pekerja tidak memiliki kebebasan bekerja secara sukarela.

Kami juga memastikan bahwa Perusahaan tidak memaksa karyawan untuk melakukan sesuatu pekerjaan yang tidak sesuai dengan kehendak mereka, sehingga karyawan memiliki kebebasan untuk menyepakati pelaksanaan pekerjaan. Sementara Kebijakan terhadap Tenaga Kerja Anak menetapkan bahwa batas usia minimum karyawan adalah 18 tahun. Perusahaan menjamin tidak akan melaksanakan segala bentuk mempekerjakan anak di bawah umur.

Selama proses rekrutmen berlangsung, Perseroan mempublikasikan kriteria dan kualifikasi individual yang harus dipenuhi oleh setiap calon karyawan untuk mengisi posisi vacant di Perseroan. Berkaitan dengan hal itu, salah satu persyaratan yang Perseroan lampirkan adalah rentang usia para kandidat.

Sepanjang tahun 2023, Perseroan tidak menerima adanya laporan pengaduan terkait pemberlakuan jam kerja paksa kepada karyawan. Dan Sepanjang tahun 2023, DSFI tidak mencatat adanya laporan pengaduan terkait pelanggaran HAM dalam konteks mempekerjakan tenaga kerja anak di lingkungan operasional bisnis Perseroan.

Kesejahteraan Karyawan

Kami percaya bahwa kompensasi dan manfaat untuk karyawan sebagai penghasilan dalam menopang biaya hidup yang layak sesuai dengan ketentuan dari pemerintah Republik Indonesia berdampak positif terhadap usaha dan akan menguntungkan karyawan, pelanggan, pemilik saham dan para pemangku kepentingan.

Kami menuangkan hal ini di dalam Kebijakan terhadap Kompensasi dan Manfaat. Kebijakan ini memastikan

Equal Employment Opportunity

Every employee has equal employment opportunities. This is applied throughout the entire labor management process, namely recruitment, career development, determining remuneration up to termination of employment (retirement or layoffs).

Policies on Forced and Child Labor

The Company is committed to prohibiting forced labor and child labor. Through the Policy against Forced Labor, the Company is committed to eliminating all forms of forced labor, doing work under the threat of sanctions or punishment where workers do not have the freedom to work voluntarily.

We also ensure that the Company does not force employees to do work that is not in accordance with their wishes, so that employees have the freedom to agree on the implementation of work. While the Policy on Child Labor stipulates that the minimum age limit for employees is 18 years. The company guarantees that it will not carry out any form of employing underage children.

During the recruitment process, the Company publishes individual criteria and qualifications that must be met by each prospective employee to fill a vacant position in the Company. In this regard, one of the requirements that the Company attaches is the age range of the candidates.

Throughout 2023, the Company did not receive any complaints regarding the imposition of forced working hours on employees. And throughout 2023, DSFI did not record any reports of complaints regarding human rights violations in the context of employing child labor within the Company's business operational environment.

Employee Welfare

We believe that compensation and benefits for employees as income to support a decent living cost in accordance with the provisions of the government of the Republic of Indonesia have a positive impact on business and will benefit employees, customers, shareholders and other stakeholders.

We put this in our Policy on Compensation and Benefits. This policy ensures that employee welfare is guaranteed

kesejahteraan karyawan dijamin setidaknya sesuai dengan persyaratan yang telah ditetapkan oleh pemerintah.

Remunerasi yang Adil dan Kompetitif Bagi Karyawan

Sebagai bentuk penghargaan atas kerja keras dan dedikasi yang telah diberikan oleh para karyawan, Perseroan memberikan paket remunerasi yang adil dan kompetitif sesuai dengan posisi jabatan dan lama bekerja dari masing-masing karyawan dengan tetap memperhatikan ketentuan perundang-undangan yang berlaku.

Lingkungan Kerja yang Layak dan Aman

Perseroan sangat memperhatikan kesehatan, keselamatan kerja, dan lingkungan. Komitmen itulah yang dihadirkan oleh perseroan kepada para pemangku kepentingan sehingga menghadirkan manfaat yang berkelanjutan untuk pemangku kepentingan.

Perseroan juga memiliki kebijakan untuk Keselamatan dan Kesehatan Kerja (K3) yang wajib diikuti oleh semua karyawan sehingga menciptakan lingkungan kerja yang aman dan sehat bagi karyawan, kontraktor, dan tamu. Kami percaya bahwa mengembang kan budaya peduli K3 akan jauh lebih efektif ketimbang penerapan sanksi. Perusahaan juga berinisiatif mengadakan beberapa kegiatan K3 yang terkait dengan periode pandemi, khususnya untuk meningkatkan kesehatan karyawan dan menghentikan penyebaran virus COVID-19 di kawasan Perusahaan.

Seluruh area pabrik, kantor pusat, dan kantor cabang Perseroan telah menerapkan Sistem Manajemen Kesehatan dan Keselamatan Kerja (SMK3) yang memadai sesuai dengan standar nasional yang berlaku. Untuk mendukung efektivitas implementasi K3, Perseroan juga menyediakan sejumlah sarana dan prasana pendukung K3 yang lengkap, seperti kotak P3K, alat pemadam api ringan, dan lain-lain.

Dan ini terbukti dari data di bawah ini yang merupakan data kecelakaan kerja selama 3 tahun terakhir:

Keselamatan Kerja Karyawan Occupational Safety	2023	2022	2021
Kecelakaan kerja yang menyebabkan kehilangan nyawa Fatal accident leading to the death	0	0	0
Jumlah kecelakaan kerja yang memerlukan lebih dari pertolongan pertama Number of work accidents requiring beyond first aid	0	0	0
Jumlah pertolongan pertama First Aid Cases	49	44	36

at least in accordance with the requirements set by the government.

Fair and Competitive Remuneration for Employees

The Company recognize the diligent work aand dedication of our employees by providing a fair and competitive remuneration package that is commensurate with their position and length of service while taking into account the provisions of applicable laws and regulations.

Decent and Safe Working Environment

The Company pays close attention to health, safety, and the environment. That commitment is presented by the company to stakeholders so as to bring sustainable benefits to stakeholders.

The Company also has policies for Occupational Safety and Health (OHS) that must be followed by all employees so as to create a safe and healthy working environment for employees, contractors, and guests. We believe that fostering a culture of OHS awareness is much more effective than imposing sanctions. The Company also took the initiative to organize several OHS activities related to the pandemic period, specifically to improve employee health and stop the spread of the Covid-19 virus in the Company's area.

All factory areas, head office, and branch offices of the Company have implemented an adequate Occupational Health and Safety Management System (OHSMS) in accordance with applicable national standards. To support the effectiveness of OHS implementation, the Company also provides a number of complete OHS supporting facilities and infrastructures, such as first aid kits, light fire extinguishers, and others.

And this is evident from the data below which is the work accident data for the last 3 years:

Perlindungan Kesehatan Bagi Karyawan

Perseroan menyadari bahwa karyawan yang sehat secara jasmani akan berdampak positif bagi kemajuan Perseroan. Maka dari itu, Perseroan berusaha menciptakan lingkungan kerja yang sehat untuk karyawan.

Inisiatif Perseroan untuk menghadirkan lingkungan kerja yang sehat bagi karyawan di antaranya adalah:

- Setiap insan karyawan, baik yang berada di kantor maupun di lokasi pabrik, berhak menerima pemeriksaan kesehatan tahunan.
- Perseroan bekerja sama dengan Puskesmas, klinik kesehatan, dan rumah sakit di lokasi operasional untuk kepentingan penanganan darurat kesehatan karyawan.
- Perseroan menyediakan peralatan pertolongan pertama di lokasi pabrik.
- Perseroan mendaftarkan setiap karyawan sebagai penerima manfaat Jamsostek (Jaminan Sosial Tenaga kerja), baik BPJS Ketenagakerjaan maupun BPJS Kesehatan.
- Perseroan menyediakan Alat Pelindung Diri (APD) di lingkungan pabrik.

Program Pendidikan dan Pelatihan yang Berkesinambungan

Untuk menghadapi persaingan usaha yang semakin ketat, perseroan memperhatikan perlunya pelatihan dan pengembangan kompetensi karyawan secara berkesinambungan untuk menjamin kemampuan dan kapasitas seluruh karyawan demi mendukung proses pencapaian target kinerja individu maupun perusahaan.

Selain itu juga Perseroan dapat mempertahankan talenta terbaik yang dimiliki dengan berfokus pada perumusan dan menjalankan program pengembangan kompetensi karyawan yang berkesinambungan setiap tahunnya.

Sepanjang tahun 2023, Perseroan secara berkala menyelenggarakan berbagai pelatihan secara internal untuk terus mengembangkan kompetensi SDM atas keahlian teknis dasar, operasional, maupun kompetensi lainnya.

Mekanisme Pengaduan Masalah Ketenagakerjaan

Seluruh bentuk pengaduan yang berkaitan dengan ketenagakerjaan atau hubungan antara Perseroan dan karyawan dapat dilaporkan melalui HRD atau secara langsung dapat disampaikan terlebih dahulu melalui atasan langsung agar dapat ditindaklanjuti.

Health Protection for Employees

The Company realizes that physically healthy employees will have a positive impact on the Company's progress. Therefore, the Company strives to create a healthy work environment for employees.

The Company's initiatives to provide a healthy work environment for employees include:

- Every employee, whether in the office or at the factory location, has the right to receive an annual health check-up.
- The Company collaborates with Community Health Centers, health clinics and hospitals at operational locations to handle employee health emergencies.
- The Company provides first aid equipment at the factory location.
- The company registers every employee as a recipient of Jamsostek (Worker's Social Security) benefits, both BPJS Employment and BPJS Health.
- The Company provides Personal Protective Equipment (PPE) in the factory environment.

Continuous Education and Training Program

To face the increasingly fierce business competition, the company pays attention to the need for continuous training and development of employee competencies to ensure the ability and capacity of all employees to support the process of achieving individual and company performance targets.

In addition, the Company can retain the best talent it has by focusing on formulating and running a sustainable employee competency development program every year.

Throughout 2023, the Company regularly organizes various internal trainings to continue developing HR competencies on basic technical, operational and other competencies.

Complaint Mechanism for Employment Problems

All forms of complaints related to employment or the relationship between the Company and employees can be reported through HRD or can be submitted directly first through the direct superior so that they can be followed up.

Sepanjang tahun 2023, Perseroan tidak mencatatkan adanya laporan pengaduan dari karyawan sehubungan dengan isu-isu terkait ketenagakerjaan.

Throughout 2023, the Company did not record any complaint reports from employees regarding employment-related issues.

Kegiatan Tanggung Jawab Sosial dan Lingkungan (TJSL)

Social and Environmental Responsibility Activities (TJSL)

Sebagai bagian dari pemberian dampak positif bagi masyarakat, Perseroan melakukan kegiatan-kegiatan tanggung jawab sosial dan lingkungan (*Corporate Social and Environmental Responsibility/CSER*). Kegiatan-kegiatan dalam kategori CSER dilakukan Perseroan di lingkungan kantor dan pabrik guna memberdayakan kemampuan dan meningkatkan taraf hidup masyarakat.

As part of providing a positive impact on society, the Company carries out social and environmental responsibility activities (*Corporate Social and Environmental Responsibility/CSER*). Activities in the CSER category are carried out by the Company in offices and factories to empower capabilities and improve people's standard of living.


Dampak positif yang ditimbulkan adalah terciptanya suasana yang kondusif di sekitar lingkungan operasional Perseroan dan meningkatnya taraf hidup masyarakat serta kemampuan komunitas masyarakat lokal.

The positive impact that arises is the creation of a conducive atmosphere around the Company's operational environment and increasing the standard of living of the community and the capabilities of the local community.

Selama tahun 2023, Perseroan menjalankan kegiatan CSER yang berfokus pada area berikut ini:

Throughout 2023, the Company has carried out CSER activities that focus on the following areas:

Kegiatan Tanggung Jawab Sosial dan Lingkungan (TJSL) Tahun 2023 Corporate Social and Environment Responsibility in 2023

No	Pilar Pillars	Uraian Description	Tanggal Pelaksanaan Event Date
1	Kepedulian Sosial Social Concern	Pembagian Daging Qurban Distribution of Qurban Meat	30 Juni 2023 June 30, 2023
2	Edukasi Educational	Memberikan training kepada masyarakat nelayan dan <i>supplier</i> tentang penanganan ikan yang tepat Providing training to fishermen and supplier on proper fish handling	Secara <i>ad-hoc</i> sesuai kondisi di lapangan On an ad-hoc basis according to conditions in the field
3	Lingkungan Hidup Environment	 <p>Penanaman 50 pohon mangrove di Taman Mangrove, Pantai Indah Kapuk, Jakarta Utara Planting 50 mangrove trees in the Mangrove Park, Pantai Indah Kapuk, North Jakarta</p>	30 September 2023 September 30, 2023



Saluran Pengaduan Masyarakat

Perseroan menyadari bahwa dalam melakukan kegiatan operasional sehari-hari mungkin akan menimbulkan baik dampak positif maupun negatif terhadap lingkungan dan masyarakat sekitar.

Oleh karena itu, Perseroan sangat terbuka atas opini, ide, rekomendasi maupun pengaduan yang diberikan oleh publik. Perseroan juga telah menyediakan sarana bagi para pemangku

kepentingan eksternal seperti masyarakat untuk menyampaikan pengaduan. Manajemen akan menindaklanjuti setiap laporan pengaduan yang masuk dan memprosesnya sesegera mungkin sesuai dengan prosedur internal yang berlaku.

Pada tahun 2023, tidak terdapat pengaduan dari masyarakat terkait aktivitas Perseroan.

Public Complaint Channel

The Company realizes that in carrying out its daily operational activities, it might cause both positive and negative impacts on the environment and surrounding communities.

Therefore, the Company is very open to opinions, ideas, recommendations and complaints provided by the public. The Company has also provided a means for external stakeholders such as the public to submit complaints.

The management will follow up on any incoming complaint reports and process them as soon as possible in accordance with applicable internal procedures.

In 2023, there were no complaints from the public regarding the Company's activities.

Tanggung Jawab Pengembangan Produk/Jasa Berkelanjutan

Responsibility For Sustainable Product/Service Development

Kepuasan pelanggan adalah hal utama bagi Perseroan sehingga komitmen untuk memberikan layanan terbaik dan kualitas produk yang bermutu tinggi merupakan hal yang prioritas dan menjadi salah satu keunggulan kompetitif. Perseroan memberikan layanan atas produknya sesuai standar kualitas yang telah ditetapkan.

Perseroan memproduksi produk sesuai dengan permintaan pembeli, inovasi yang dilakukan perseroan adalah dengan memaksimalkan hasil jadi produk dengan memperkecil waste sebagai bagian dari upaya untuk memelihara aspek lingkungan.

Perseroan juga melakukan riset secara terus menerus untuk menghasilkan alternatif produk-produk hasil olahan ikan laut lainnya yang sesuai dengan kebutuhan masyarakat Indonesia maupun mancanegara.

Perseroan meyakini dengan didukung oleh biota laut Indonesia dapat mempertahankan kelangsungan usaha jangka panjang melalui pemenuhan ketentuan Cara Penanganan Ikan yang Baik (CPIB) oleh para pemasok.

Perseroan selalu menjaga tahapan produksi, penanganan, dan pengolahan serta pemasaran produk-produk seafood untuk selalu mematuhi ketentuan yang berlaku dan memperhatikan aspek keberlanjutan agar ekosistem laut tetap lestari.

Dalam era perkembangan bisnis dimana Perseroan dihadapkan dengan persaingan yang semakin ketat, menuntut Perseroan untuk selalu memperhatikan kebutuhan dan keinginan pelanggan. Perseroan berkomitmen untuk memberikan layanan penjualan produk perikanan yang bermutu tinggi secara tepat waktu sesuai dengan kebutuhan para pelanggan.

Jaminan Keamanan dan Mutu Produk

Perseroan memastikan bahwa jaminan keamanan dan mutu produk selalu terpenuhi berkat penerapan kontrol kualitas yang ketat. Mulai dari seleksi bahan baku, proses produksi, pengemasan, sampai dengan penanganan produk selama durasi pengiriman.

Perseroan memastikan bahwa semua produk yang dihasilkan sudah melalui proses pabrikasi yang sesuai dengan standar keselamatan dan kesehatan yang berlaku. Perseroan telah melalui semua tahapan perizinan, sertifikasi, pabrikasi dan distribusi sebagai bentuk komitmen dan tanggung jawab sosial kami kepada semua pelanggan.

Customer satisfaction is the main concern for the Company, so the commitment to provide the best service and high quality products is a priority and becoming one of the competitive advantages. The Company provides services for its products according to established quality standards.

The Company produces products according to buyers' requests. The innovation carried out by the Company is to maximize the finished product by minimizing waste as part of its efforts to maintain environmental aspects.

The Company also carries out continuous research to produce alternative processed marine fish products that suit the needs of domestic and global market.

The Company believes that, supported by Indonesian marine biota, it can maintain long-term business continuity through fulfilling the provisions on Good Fish Handling Practices (CPIB) by suppliers.

The Company always maintains the stages of production, handling, processing and marketing of seafood products to always comply with applicable regulations and pay attention to sustainability aspects so that marine ecosystems remain sustainable.

In an era of business development where the Company is faced with increasingly fierce competition, it requires the Company to always pay attention to customer needs and requirements. The Company is committed to providing high quality fishery product sales services in a timely manner according to customer needs.

Product Safety and Quality Guarantee

The Company ensures that product safety and quality guarantees are always met thanks to the implementation of strict quality control. Starting from raw material selection, production processes, packaging, to product handling during the delivery duration.

The Company ensures that all products produced have gone through a manufacturing process that complies with applicable safety and health standards. The Company has gone through all stages of licensing, certification, manufacturing and distribution as a form of our commitment and social responsibility to all customers.






Perseroan menjamin bahwa seluruh produk yang dihasilkan telah memenuhi standar keamanan dan regulasi yang relevan, serta telah melalui mekanisme pengawasan dan evaluasi yang ketat, sehingga terjamin kualitas dan keamanannya.

The Company guarantees that all products produced have met relevant safety standards and regulations, and have gone through strict monitoring and evaluation mechanisms, so that quality and safety are guaranteed.

Perseroan selalu menjaga komitmen dalam menerapkan standar manufaktur yang baik, standar kesehatan dan kehalalan produk dalam rantai produksi. Hal ini dibuktikan dengan keberhasilan Perseroan mendapatkan sejumlah sertifikasi baik yang dikeluarkan oleh pemerintah Indonesia maupun badan Internasional independen sehubungan dengan mutu dan kualitas produk.

The Company always maintains its commitment to implementing good manufacturing standards, health standards and halal products in the production chain. This is proven by the Company's success in obtaining a number of certifications issued by both the Indonesian government and independent international bodies regarding product quality.

Penghargaan dan Sertifikasi Awards and Certifications

Sertifikasi Certification	Institusi Pemberi Certifying Institution	Masa Berlaku Validity period
	BRC Global Standard (British Retail Consortium)	BRC (British Retail Consortium) 16 Februari 2025 February 16, 2025
	HACCP (Hazard Analysis and Critical Control Point)	Kementerian Kelautan dan Perikanan Indonesia Ministry of Marine Affairs and Fisheries of Indonesia 31 Oktober 2025 October 31, 2025
	Sertifikat Halal Halal Certificate	Majelis Ulama Indonesia Indonesian Council of Ulama 1 September 2022 sampai 1 September 2026 September 1, 2022 to September 1, 2026
	Sertifikat BPOM BPOM Certificate	Badan Pengawas Obat dan Makanan Indonesia Indonesian National Agency of Drug and Food Control 9 Desember 2016 sampai 9 Desember 2021 (dalam proses perpanjangan) December 9, 2016 to December 9, 2021 (in the process of renewal)
	Sertifikat Kelayakan Pengolahan Processing Eligibility Certificate	Direktorat Jenderal Penguatan Daya Saing Produk Kelautan Perikanan – Kementerian Kelautan dan Perikanan Indonesia Directorate General of Product Competitiveness – Ministry of Marine Affairs and Fisheries of Indonesia Maret 2023 – Maret 2025 March 2023 to March 2025

Survei Kepuasan Pelanggan Tahun 2023

Perlu diungkapkan bahwa orientasi bisnis Perseroan adalah pangsa pasar ekspor, di mana sebagian besar pelanggan merupakan institusi asing, sehingga Perseroan tidak melakukan survei kepuasan pelanggan terhadap konsumen akhir dari produk-produk Perseroan. Namun Perseroan senantiasa terbuka terhadap masukan-masukan dari para pembeli yang merupakan perantara dari konsumen akhir dari produk Perseroan.

Meskipun demikian, Perseroan meyakini bahwa tingkat kepuasan atas produk-produk Perseroan sangat tinggi, yang dibuktikan dengan repeat order secara reguler oleh para pelanggan.

2023 Customer Satisfaction Survey

It should be disclosed that the Company's business orientation is export market share, where the majority of customers are foreign institutions, so the Company does not conduct customer satisfaction surveys for final consumers of the Company's products. However, the Company is always open to input from buyers who are intermediaries for the final consumers of the Company's products.

Nevertheless, the Company believes that the level of satisfaction with the Company's products is very high, as evidenced by regular repeat orders by customers.

Verifikasi Tertulis dari Pihak Independen

Written Verification from The Independent Party

Selama tahun 2023, Perseroan tidak menggunakan jasa *assurance*, sehingga Laporan Keberlanjutan ini belum diverifikasi secara independen oleh penyedia *assurance* eksternal.

During 2023, the Company does not use assurance services, so this Sustainability Report has not been independently verified by an external assurance provider.

Tanggapan Terhadap Umpan Balik Laporan Keberlanjutan Tahun Sebelumnya

Response to Previous Year's Sustainability Report Feedback

Perseroan tidak menerima umpan balik atas Laporan Keberlanjutan di tahun sebelumnya atau Laporan tahun 2022.

The Company did not receive feedback on the previous year's Sustainability Report or the 2022 Report.

Lembar Umpan Balik

Feedback Form

Laporan Keberlanjutan PT Dharma Samudera Fishing Industries Tbk Tahun 2023

PT Dharma Samudera Fishing Industries Tbk Sustainability Report 2023

Terima kasih atas kesediaan Bapak/Ibu/Saudara/Saudari untuk membaca Laporan Keberlanjutan PT Dharma Samudera Fishing Industries Tbk tahun 2023. Untuk meningkatkan transparansi kinerja keberlanjutan dan sebagai bahan evaluasi dalam penyusunan Laporan Keberlanjutan tahun berikutnya, kami mengharapkan kesediaan Bapak/Ibu/Saudara/Saudari untuk mengisi Lembar Umpan Balik yang telah disiapkan dan mengirimkan kembali kepada kami melalui email atau pos.

Thank you for your willingness to read the Company's Sustainability Report for 2022 Book Year. To improve the transparency of sustainability performance, and as an evaluation material for the preparation of the next year's Sustainability Report, we hope that you fill in the Feedback Sheet that has been prepared and send it back to us through email or post.

Silahkan pilih salah satu kelompok pemangku kepentingan yang paling mewakili Anda:

Please choose one of the stakeholder groups that best describes you:

Nama Lengkap :
Full Name

Institusi/Perusahaan :
Institution/Company

Email :

Silahkan pilih salah satu kelompok pemangku kepentingan yang paling mewakili Anda:

Please tick the box for the stakeholder group that best describes you:

<input type="radio"/> Karyawan Employee	<input type="radio"/> Regulator Regulators	<input type="radio"/> Lain-lain Others: _____
<input type="radio"/> Vendor/Pemasok Vendor/Supplier	<input type="radio"/> NGO	
<input type="radio"/> Investor/Analisis Keuangan/Pemegang Saham Investor/Financial Analyst/Shareholders	<input type="radio"/> Media	
	<input type="radio"/> Mahasiswa/Akademisi Student/Academics	

Bagaimana penilaian Anda terhadap laporan ini:

Please rate the report for:

(1=BURUK sampai dengan 5=SANGAT BAIK | 1 = POOR up to 5 = EXCELLENT)

Parameter Parameters	1	2	3	4	5
Dapat memenuhi kebutuhan informasi yang anda butuhkan Meeting your information needs					
Konten yang lengkap Content completeness					
Transparan Transparency					
Jelas dan mudah dimengerti Clarity and easy to understand					
Kemudahan dalam mencari informasi tertentu Ease in finding information					
Keseluruhan Laporan Overall Report					

Laporan ini terdiri dari bagian-bagian berikut:

The report has these following sections:

Bagian Section	Apakah anda mengakses bagian ini? Did you access this section?	Apakah bagian ini bermanfaat/memuat informasi yang mencukupi? Is it useful/insightful?
Tentang Laporan Ini About This Report		
Tentang PT DSFI Tbk About PT DSFI Tbk		
Ikhtisar Kinerja Keberlanjutan Sustainability Performance Highlights		
Tata Kelola Berkelanjutan Sustainable Governance		
Kinerja Bisnis Berkelanjutan Sustainable Business Growth		
Pengembangan Produk dan/atau Jasa Berkelanjutan Development of Sustainable Products and/or Services		

Material aspek apa yang menurut Anda paling informatif dan bermanfaat?

Which of our most material aspect did you find informative or useful?

Aspek Keberlanjutan Material Material Sustainability Aspects	Apakah data dan informasi yang disajikan cukup untuk kebutuhan informasi Anda? Is data and information presented sufficient for you?		
	Terlalu Banyak Too Much	Mencukupi Sufficient	Terlalu Sedikit Too Little
Kinerja Ekonomi Economic Performance			
Kinerja Lingkungan Hidup Environmental Performance			
Kinerja Sosial Social Performance			
Kegiatan CSR CSR Activities			
Produk dan Jasa Berkelanjutan Sustainable Products and Services			
Pemasaran dan Branding Marketing & Branding			

Apakah laporan ini menjawab perhatian utama Anda tentang kinerja keberlanjutan kami?

Mohon jelaskan:

Does this report address your main concerns about our sustainability performance?

Please elaborate:

Mohon berikan saran/usulan/komentar Bapak/Ibu/Saudara atas laporan ini
Please provide your suggestions/feedbacks/comments on this report

Terima kasih atas partisipasi Anda.
Thank you in advance for your participation.

Mohon kirimkan kembali Lembar Umpan Balik ini kepada:
Please send this Feedback Sheet to:

PT Dharma Samudera Fishing Industries Tbk
Jl. Laksamana R.E. Martadinata 1, Tanjung Priok, Jakarta 14310
Phone : (62) 21 4301001, 4371010, 4353965-6
Fax : (62) 21 4303412
E-mail : corporate@dsfi.id
Website : www.dsfi.id

Surat Pernyataan Anggota Dewan Komisaris dan Direksi Tentang Tanggung Jawab atas Laporan Tahunan dan Laporan Keberlanjutan Tahun 2023

Statement of Responsibility of The Board of Commissioners and The Board of Directors for The 2023 Annual and Sustainability Report

Kami yang bertanda tangan di bawah ini menyatakan bahwa semua informasi dalam Laporan Tahunan dan Keberlanjutan PT Dharma Samudera Fishing Industries Tbk tahun 2023 telah dimuat secara lengkap dan bertanggung jawab penuh atas kebenaran isi Laporan Tahunan Perseroan.

We, the undersigned, declared that all information in the Annual and Sustainability Report of PT Dharma Samudera Fishing Industries Tbk for 2023 is presented in its entirety and we are fully responsible for the correctness of the contents in the Annual Report of the company.

Demikian pernyataan ini dibuat dengan sebenarnya.

This statement is hereby made in all truthfulness.

Jakarta, April, 2024
Jakarta, April, 2024


DEWAN KOMISARIS
Board of Commissioners



Albert Mitchel Sulisty
Komisaris
Commissioner



Stephen Kurniawan Sulisty
Komisaris Utama
President Commissioner



Johanes Sarsito
Komisaris
Commissioner



Tinawaty Wibowo
Komisaris Independen
Independent Commissioner



Kelik Irwantono
Komisaris Independen
Independent Commissioner

DIREKSI
Board of Directors



Ariyo Ali Saputro
Direktur
Director



Ewijaya
Direktur Utama
President Director



Calvin Nicholas Sulisty
Direktur
Director



Cynthia Handyoko
Direktur
Director

Daftar Pengungkapan Sesuai Peraturan Otoritas Jasa Keuangan Nomor 51/POJK.03/2017 tentang Penerapan Keuangan Berkelanjutan bagi Lembaga Jasa Keuangan, Emiten dan Perusahaan Publik dan Surat Edaran Otoritas Jasa Keuangan Nomor 16 /SEOJK.04/2021 tentang Bentuk dan Isi Laporan Tahunan Emiten atau Perusahaan Publik.

List of Disclosures According to the Financial Services Authority Regulation Number 51/POJK.03/2017 concerning the Implementation of Sustainable Finance for Financial Services Institutions, Issuers and Public Companies and Financial Services Authority Circular Letter Number 16/SEOJK.04/2021 regarding the Form and Content of the Issuer's Annual Report or Public Company.

Nomor Indeks Index Number	Nama Indeks Index Name	Halaman Page
	Strategi Keberlanjutan Sustainability Strategy	
A.1.	Penjelasan Strategi Keberlanjutan Explanation of Sustainability Strategy	148
	Ikhtisar Kinerja Aspek Keberlanjutan Sustainability Aspect Performance Overview	
B.1.	Aspek Ekonomi Economic Aspect	145
B.2.	Aspek Lingkungan Hidup Environmental Aspect	147
B.3.	Aspek Sosial Social Aspect	146
	Profil Perusahaan Company Profile	
C.1.	Visi, Misi, dan Nilai Keberlanjutan Vision, Mission and Values of Sustainability	35
C.2.	Alamat Perusahaan Company Address	31
C.3.	Skala Usaha Business Scale	33
C.4.	Produk, Layanan, dan Kegiatan Usaha yang Dijalankan Products, Services, and Business Activities	36
C.5.	Keanggotaan pada Asosiasi Membership in the Association	33
C.6.	Perubahan Emiten dan Perusahaan Publik yang Bersifat Signifikan Significant Changes in Issuers and Public Companies	40
	Penjelasan Direksi Director's Report	
D.1.	Penjelasan Direksi Director's Report	22
	Tata Kelola Keberlanjutan Sustainability Governance	
E.1.	Penanggung Jawab Penerapan Keuangan Berkelanjutan Team Responsible for Implementing Sustainable Finance	150
E.2.	Pengembangan Kompetensi Terkait Keuangan Berkelanjutan Competency Development Related to Sustainable Finance	150
E.3.	Penilaian Risiko Atas Penerapan Keuangan Berkelanjutan Risk Assessment of the Implementation of Sustainable Finance	151, 121
E.4.	Hubungan Dengan Pemangku Kepentingan Relations with Stakeholders	151
E.5.	Permasalahan Terhadap Penerapan Keuangan Berkelanjutan Problems Against the Implementation of Sustainable Finance	25
	Kinerja Keberlanjutan Sustainability Performance	
F.1.	Kegiatan Membangun Budaya Keberlanjutan Activities to Build a Culture of Sustainability	153

Nomor Indeks Index Number	Nama Indeks Index Name	Halaman Page
F.2.	Perbandingan Target dan Kinerja Produksi, Portofolio, Target Pembiayaan, atau Investasi, Pendapatan dan Laba Rugi Comparison of Production Targets and Performance, Portfolio, Financing Targets, or Investment, Income and Profit and Loss	73
F.3.	Perbandingan Target dan Kinerja Portofolio, Target Pembiayaan, atau Investasi pada Instrumen Keuangan atau Proyek yang Sejalan dengan Keuangan Berkelanjutan Comparison of Portfolio Targets and Performance, Financing Targets, or Investments in Financial Instruments or Projects in Line with Sustainable Finance	75
F.4.	Biaya Lingkungan Hidup Environmental Costs	154
F.5.	Penggunaan Material yang Ramah Lingkungan Use of Environmentally Friendly Materials	154
F.6.	Jumlah dan Intensitas Energi yang Digunakan Amount and Intensity of Energy Used	154, 155, 156
F.7.	Upaya dan Pencapaian Efisiensi Energi dan Penggunaan Energi Terbarukan Efforts and Achievements of Energy Efficiency and Use of Renewable Energy	154, 155, 156
F.8.	Penggunaan Air Water Usage	156
F.9.	Dampak dari Wilayah Operasional yang Dekat atau Berada di Daerah Konservasi atau Memiliki Keanekaragaman Hayati Impacts from Operational Areas that are Near or Located in Conservation Areas or Have Biodiversity	156
F.10.	Usaha Konservasi Keanekaragaman Hayati Biodiversity Conservation Efforts	156
F.11.	Jumlah dan Intensitas Emisi yang Dihasilkan Berdasarkan Jenisnya Total and Intensity of Emissions Generated by Type	148
F.12.	Upaya dan Pencapaian Pengurangan Emisi yang Dilakukan Efforts and Achievements of Emission Reduction Made	148
F.13.	Jumlah Limbah dan Efluen yang Dihasilkan Berdasarkan Jenis Amount of Waste and Effluent Generated by Type	148
F.14.	Mekanisme Pengelolaan Limbah dan Efluen Waste and Effluent Management Mechanism	156
F.15.	Tumpahan yang Terjadi (jika ada) Occurring Spills (if any)	156
F.16.	Jumlah dan Materi Pengaduan Lingkungan Hidup yang Diterima dan Diselesaikan Number and Material of Environmental Complaints Received and Resolved	156
F.17.	Komitmen untuk Memberikan Layanan atas Produk dan/atau Jasa yang Setara kepada Konsumen Commitment to Provide Services on Equal Products and/or Services to Consumers	157
F.18.	Kesetaraan Kesempatan Bekerja Equal Employment Opportunity	158
F.19.	Tenaga Kerja Anak dan Tenaga Kerja Paksa Child Labor and Forced Labor	158
F.20.	Upah Minimum Regional Regional Minimum Wage	159
F.21.	Lingkungan Bekerja yang Layak dan Aman Decent and Safe Work Environment	159
F.22.	Pelatihan dan Pengembangan Kemampuan Pegawai Employee Capability Training and Development	160
F.23.	Dampak Operasi Terhadap Masyarakat Sekitar Impact of Operations on Surrounding Communities	162
F.24.	Pengaduan Masyarakat Community Complaints	162
F.25.	Kegiatan Tanggung Jawab Sosial Lingkungan (TJSL) Environmental and Social Responsibility Activities	161
F.26.	Inovasi dan Pengembangan Produk/Jasa Keuangan Berkelanjutan Innovation and Development of Sustainable Financial Products/Services	163
F.27.	Produk/Jasa yang Sudah Dievaluasi Keamanannya bagi Pelanggan Products/Services That Have Been Evaluated for Safety for Customers	163
F.28.	Dampak Produk/Jasa Product/Service Impact	163

Nomor Indeks Index Number	Nama Indeks Index Name	Halaman Page
F.29.	Jumlah Produk yang Ditarik Kembali Recalled Products	165
F.30.	Survei Kepuasan Pelanggan Terhadap Produk dan/atau Jasa Keuangan Berkelanjutan Customer Satisfaction Survey on Sustainable Financial Products and/or Services	165
	Lain-lain: Others:	
G.1.	Verifikasi Tertulis dari Pihak Independen (jika ada) Written Verification from Independent Party (if any)	165
G.2.	Lembar Umpan Balik Feedback Sheet	166
G.3.	Tanggapan Terhadap Umpan Balik Laporan Keberlanjutan Tahun Sebelumnya Responses to Feedback on the Previous Year's Sustainability Report	165
G.4.	Daftar Pengungkapan Sesuai Peraturan Otoritas Jasa Keuangan Nomor 51/POJK.03/2017 tentang Penerapan Keuangan Berkelanjutan bagi Lembaga Jasa Keuangan, Emiten, dan Perusahaan Publik List of Disclosures According to Financial Services Authority Regulation Number 51/POJK.03/2017 concerning Implementation of Sustainable Finance for Financial Services Institutions, Issuers, and Public Companies	170

Halaman ini sengaja dikosongkan
This page is intentionally left blank



Laporan Keuangan

Financial Statements

07



**PT DHARMA SAMUDERA FISHING INDUSTRIES Tbk
DAN ENTITAS ANAK / *AND ITS SUBSIDIARY***

**Laporan Keuangan Konsolidasian /
*Consolidated Financial Statements***

**Untuk Tahun Yang Berakhir 31 Desember 2023 /
*For The Year Ended December 31, 2023***

Dan / *And*

**Laporan Auditor Independen /
*Independent Auditor's Report***



**PT Dharma Samudera Fishing Industries Tbk
Dan Entitas Anak**

Daftar Isi

**PT Dharma Samudera Fishing Industries Tbk
And Its Subsidiary**

Table of Contents

	Halaman/ Page	
Surat Pernyataan Direksi		Director's Statement
Laporan Auditor Independen		Independent Auditor's Report
Laporan Keuangan Konsolidasian untuk Tahun yang Berakhir 31 Desember 2023		Consolidated Financial Statements-for the Year Ended December 31, 2023
Laporan Posisi Keuangan Konsolidasian	1-2	<i>Consolidated Statements of Financial Position</i>
Laporan Laba Rugi dan Penghasilan Komprehensif Lain Konsolidasian	3	<i>Consolidated Statements of Profit or Loss and Other Comprehensive Income</i>
Laporan Perubahan Ekuitas Konsolidasian	4	<i>Consolidated Statements of Changes in Equity</i>
Laporan Arus Kas Konsolidasian	5	<i>Consolidated Statements of Cash Flows</i>
Catatan atas Laporan Keuangan Konsolidasian	6-54	<i>Notes to Consolidated Financial Statements</i>
	Lampiran/ Attachments	
Laporan Keuangan Tambahan Entitas Induk untuk Tahun yang Berakhir 31 Desember 2023		Additional Financial Statements of the Parent Entity for the Year Ended December 31, 2023
Informasi Tambahan Laporan Posisi Keuangan Entitas Induk-Lampiran I	55-56	<i>Additional Information on the Parent Only Statement of Financial Position-Appendix I</i>
Informasi Tambahan Laporan Laba Rugi Dan Penghasilan Komprehensif Lain Entitas Induk-Lampiran II	57	<i>Additional Information on the Statement of Profit and Loss Other Comprehensive Income of the Parent Only-Appendix II</i>
Informasi Tambahan Laporan Perubahan Ekuitas Entitas Induk-Lampiran III	58	<i>Additional Information Statement of Changes in Equity Parent Only-Appendix III</i>
Informasi Tambahan Laporan Arus Kas Entitas Induk-Lampiran IV	59	<i>Additional Information Statement of Cash Flows Parent Only-Appendix IV</i>



**SURAT PERNYATAAN DIREKSI
TENTANG TANGGUNG JAWAB ATAS
LAPORAN KEUANGAN KONSOLIDASIAN
UNTUK TAHUN YANG BERAKHIR 31 DESEMBER 2023
PT DHARMA SAMUDERA FISHING INDUSTRIES Tbk
DAN ENTITAS ANAKNYA**

**DIRECTORS' STATEMENT LETTER
RELATING TO THE RESPONSIBILITY ON THE CONSOLIDATED
FINANCIAL STATEMENTS
FOR THE YEAR ENDED DECEMBER 31, 2023
PT DHARMA SAMUDERA FISHING INDUSTRIES Tbk
AND ITS SUBSIDIARY**

Kami yang bertanda tangan dibawah ini:

We, the undersigned:

1 Nama	:	Ewijaya	:	Name	1
Alamat kantor	:	Jl. Laksamana R.E. Martadina I, Tanjung Priok, Jakarta Utara.	:	Office address	
Alamat domisili sesuai KTP	:	Jl. Klp Kopyor Timur II BD1 No. 4 RT 003/009 Kelapa Gading Timur, Kelapa Gading, Jakarta Utara	:	Domicile as stated in ID Card	
Nomor telepon Jabatan	:	(021) – 4301001	:	Phone Number Position	
	:	Direktur Utama/President Director	:		
2 Nama	:	Cynthia Handyoko	:	Name	2
Alamat kantor	:	Jl. Laksamana R.E. Martadina I, Tanjung Priok, Jakarta Utara.	:	Office address	
Alamat domisili sesuai KTP	:	Taman Kalongan No. 18 RT 001/004 Krembangan Selatan, Krembangan, Surabaya.	:	Domicile as stated in ID Card	
Nomor telepon Jabatan	:	(021) - 4301001	:	Phone Number Position	
	:	Direktur/Director	:		

menyatakan bahwa:

State that:

- | | |
|--|--|
| 1 Bertanggung jawab atas penyusunan dan penyajian laporan keuangan konsolidasian Perusahaan dan entitas anak; | 1 We are responsible for the preparation and presentation of the consolidated financial statements of the Company and its Subsidiary; |
| 2 Laporan keuangan konsolidasian telah disusun dan disajikan sesuai dengan Standar Akuntansi Keuangan di Indonesia; | 2 The consolidated financial statements have been prepared based on the Indonesian Financial Accounting Standards; |
| 3 a Semua informasi dalam laporan keuangan konsolidasian telah dimuat secara lengkap dan benar; | 3 a All information contained in the consolidated financial statements is complete and correct; |
| b Laporan keuangan konsolidasian tidak mengandung informasi atau fakta material yang tidak benar, dan tidak menghilangkan informasi atau fakta material; | b The consolidated financial statements do not contain misleading material information or facts, and do not omit material information and facts; |
| 4 Bertanggung jawab atas sistem pengendalian intern dalam Perusahaan. | 4 We are responsible for the Company internal control system. |

Demikian pernyataan ini dibuat dengan sebenarnya.

This statement letter is made truthfully.

Jakarta, 27 Maret 2024 / March 27, 2024

Direktur Utama
President Director

Direktur
Director


(Ewijaya)



(Cynthia Handyoko)

No : 00027/3.0291/AU.1/04/0824-4/1/III/2024

LAPORAN AUDITOR INDEPENDEN

Pemegang saham, Dewan Komisaris dan Direksi**PT Dharma Samudera Fishing Industries Tbk****Opini**

Kami telah mengaudit laporan keuangan PT Dharma Samudera Fishing Industries Tbk dan entitas anaknya ("Kelompok usaha") terlampir, yang terdiri dari laporan posisi keuangan konsolidasian tanggal 31 Desember 2023 serta laporan laba rugi dan penghasilan komprehensif lain, laporan perubahan ekuitas dan laporan arus kas untuk tahun yang berakhir pada tanggal tersebut, serta catatan atas laporan keuangan konsolidasian termasuk ikhtisar kebijakan akuntansi signifikan.

Menurut opini kami, laporan keuangan konsolidasian terlampir menyajikan secara wajar, dalam semua hal yang material posisi keuangan konsolidasian Kelompok usaha tanggal 31 Desember 2023, serta kinerja keuangan dan arus kas konsolidasiannya untuk tahun yang berakhir pada tanggal tersebut, sesuai dengan Standar Akuntansi Keuangan di Indonesia.

Basis Opini

Kami melaksanakan audit kami berdasarkan Standar Audit yang ditetapkan oleh Institut Akuntan Publik Indonesia. Tanggung jawab kami menurut standar tersebut diuraikan lebih lanjut dalam paragraf Tanggung Jawab Auditor terhadap Audit atas Laporan Keuangan konsolidasian pada laporan kami. Kami independen terhadap Kelompok usaha berdasarkan ketentuan etika yang relevan dalam audit kami atas laporan keuangan konsolidasian di Indonesia dan kami telah memenuhi tanggungjawab etika lainnya berdasarkan ketentuan tersebut. Kami yakin bahwa bukti audit yang telah kami peroleh adalah cukup dan tepat untuk menyediakan suatu basis bagi opini audit kami.

Ketidakpastian Material yang Terkait dengan Kelangsungan Usaha

Tanpa menyatakan kualifikasi atas pendapat kami, kami memberikan perhatian pada catatan 32 atas laporan keuangan konsolidasian. Laporan keuangan konsolidasian terlampir disusun dengan anggapan bahwa Perusahaan dan entitas anaknya dapat melanjutkan operasinya sebagai entitas yang berkemampuan untuk

No : 00027/3.0291/AU.1/04/0824-4/1/III/2024

INDEPENDENT AUDITOR'S REPORT

The stockholders, Boards of Commissioner and Directors**PT Dharma Samudera Fishing Industries Tbk****Opinion**

We have audited the financial statements of PT Dharma Samudera Fishing Industries Tbk and its subsidiary ("the Group"), which comprise the consolidated statement of financial position as of December 31, 2023, and the consolidated statement of profit or loss and other comprehensive income, statement of changes in equity and cash flows for the year then ended and notes to the consolidated financial statements, including a summary of significant accounting policies.

In our opinion, the consolidated financial statements present fairly, in all material respects, the financial position of the Group as of December 31, 2023, and its consolidated financial performance and cash flows for the year then ended, in accordance with Indonesian Financial Accounting Standards.

Basis for Opinion

We conducted our audit in accordance with Standards on Auditing established by the Indonesian Institute of Certified Public Accountants. Our responsibilities under those standards are further described in the Auditor's Responsibilities for the Audit of the consolidated Financial Statements paragraph of our report. We are independent of the Group in accordance with the ethical requirements that are relevant to our audit of the financial statements in Indonesia, and we have fulfilled our other ethical responsibilities in accordance with these requirements. We believe that the audit evidence we have obtained is sufficient and appropriate to provide a basis for our opinion.

Material Uncertainty Related to Going Concern

Without qualifying our opinion, we draw attention to note 32 to consolidated financial statements. The accompanying consolidated financial statements have been prepared assuming that the Company and its subsidiary will continue as a going concern. As discussed in note 32 to the consolidated financial

Doli, Bambang, Sulistiyanto, Dadang & Ali

mempertahankan kelangsungan hidupnya. Sebagaimana dijelaskan dalam catatan 32 atas laporan keuangan konsolidasian, Perusahaan mengalami defisit sebesar Rp49.651.975.675. Kemampuan Perusahaan untuk dapat mempertahankan kelangsungan hidupnya sebagai entitas yang berkesinambungan tergantung pada penyelesaian permasalahan tersebut.

Hal Audit Utama

Hal audit utama adalah hal-hal yang menurut pertimbangan profesional kami, merupakan hal yang paling signifikan dalam audit kami atas laporan keuangan konsolidasian periode kini. Hal audit utama tersebut disampaikan dalam konteks audit kami atas laporan keuangan konsolidasian secara keseluruhan dan dalam merumuskan opini audit kami terhadapnya, dan kami tidak menyatakan suatu opini audit terpisah atas hal audit utama tersebut. Untuk hal audit utama dibawah ini, penjelasan kami tentang bagaimana audit kami merespons hal tersebut disampaikan dalam konteks tersebut.

Kami telah memenuhi tanggung jawab yang dijelaskan dalam paragraf Tanggung jawab auditor terhadap audit atas laporan keuangan konsolidasian pada laporan kami, termasuk sehubungan dengan hal audit utama yang dikomunikasikan di bawah ini. Oleh karena itu, audit kami mencakup pelaksanaan prosedur yang dirancang untuk merespons penilaian kami atas risiko kesalahan penyajian material dalam laporan keuangan konsolidasian terlampir. Hasil prosedur audit kami, termasuk prosedur yang dilakukan untuk merespons hal audit utama dibawah ini, memberikan dasar bagi opini audit kami atas laporan keuangan konsolidasian terlampir.

Pengakuan penjualan

Penjelasan atas hal audit utama:

Sebagaimana dijelaskan dalam pada catatan 2r atas laporan keuangan konsolidasian terlampir, penjualan diakui apabila besar kemungkinan manfaat ekonomi akan diperoleh oleh Kelompok usaha dan dapat diukur secara andal. Penjualan disajikan neto setelah dikurangkan dengan retur dan diskon penjualan.

Laporan laba rugi konsolidasian Kelompok usaha mencakup nilai penjualan neto sebesar Rp559.596.238.807 untuk tahun yang berakhir pada tanggal 31 Desember 2023. Hal ini signifikan terhadap audit kami dikarenakan jumlah yang signifikan dan proses pengakuan penjualan yang cukup kompleks, dan juga mempertimbangkan volume transaksi, serta diperlukannya pertimbangan yang signifikan dalam mengevaluasi apakah kewajiban pelaksanaan telah terpenuhi dan pengendalian telah dialihkan sesuai dengan Standar Akuntansi Keuangan di Indonesia No.72, Pendapatan dari kontrak dengan pelanggan ("PSAK 72").

Pengungkapan terkait pendapatan diungkapkan dalam catatan 2r dan 18 atas laporan keuangan konsolidasian.

statements, the Company incurred accumulated deficits of Rp49,651,975,675. The Company's ability to continue as going concern depends on the matters described above.

Key Audit Matters

Key audit matters are those matters that, in our professional judgment, were of most significance in our audit of the consolidated financial statements of the current period. Such key audit matters were addressed in the context of our audit of the consolidated financial statements taken as a whole and in forming our audit opinion thereon, and we do not provide a separate audit opinion on such key audit matters. For the key audit matter below, our description of how our audit addressed such key audit matter is provided in such context.

We have fulfilled the responsibilities described in the Auditors' Responsibilities for the Audit of the consolidated financial statements paragraph of our report, including in relation to the key audit matter communicated below. Accordingly, our audit included the performance of procedures designed to respond to our assessment of the risk's material misstatement of the consolidated financial statements. The results of audit procedures, including the procedures performed to address the key audit matter below, provide the basis for audit opinion on the consolidated financial statements.

Sales recognition

Description of the key audit matter:

As described in note 2r the consolidated financial statements, sales are recognized to the extent that it is probable that the economic benefit will flow to the Group and it can be reliably measured. Sales is presented net of sales return and discount.

The group consolidated income statement included net sales Rp559,596,238,807 for the year ended December 31, 2023. This matter is significant to our audit because of the amount involved and the sales recognition process is quite complex, as it considering also the volume of transactions, and it requires significant judgment in the evaluation whether performance obligations was satisfied and the control was transferred in accordance with Indonesian Financial Accounting Standards No.72, Revenue from contract with customers ("PSAK 72").

The disclosures related to sales are included in note 2r and 18 to the consolidated financial statements.

Doli, Bambang, Sulistiyanto, Dadang & Ali

Respons audit:

Kami memperoleh suatu pemahaman mengenai proses pengakuan penjualan Kelompok usaha sebagaimana dipersyaratkan oleh Standar Akuntansi Keuangan di Indonesia.

Kami melaksanakan prosedur audit yang meliputi, antara lain, melakukan evaluasi atas desain dan efektivitas operasi terkait dengan *key control* atas proses penjualan, melakukan pengujian secara terperinci atas transaksi pisah batas untuk memastikan penjualan dicatat pada periode yang tepat. Selain itu kami juga melakukan pengujian atas transaksi retur penjualan setelah akhir periode pelaporan yang bertujuan untuk mengidentifikasi setiap retur penjualan yang berhubungan dengan penjualan yang diakui selama periode berjalan. Kami juga melakukan prosedur analitis substantif untuk memahami bagaimana tren penjualan sepanjang tahun

Hal Lain

Audit kami atas laporan keuangan konsolidasian Kelompok usaha tanggal 31 Desember 2023, dan untuk tahun yang berakhir pada tanggal tersebut terlampir, dilaksanakan dengan tujuan untuk merumuskan suatu opini atas laporan keuangan konsolidasian tersebut secara keseluruhan. Informasi keuangan Kelompok usaha (Entitas Induk) terlampir, yang terdiri dari laporan posisi keuangan tanggal 31 Desember 2023, serta laporan laba rugi dan penghasilan komprehensif lain, laporan perubahan ekuitas, dan laporan arus kas untuk tahun yang berakhir pada tanggal tersebut (secara kolektif disebut sebagai "Informasi Keuangan Entitas Induk"), yang disajikan sebagai informasi tambahan terhadap laporan keuangan konsolidasian terlampir, disajikan untuk tujuan analisis tambahan dan bukan merupakan bagian dari laporan keuangan konsolidasian terlampir yang diharuskan menurut Standar Akuntansi Keuangan di Indonesia. Informasi Keuangan Entitas Induk merupakan tanggung jawab manajemen Kelompok usaha serta dihasilkan dari dan berkaitan secara langsung dengan catatan akuntansi dan catatan lainnya yang mendasarinya yang digunakan untuk menyusun laporan keuangan konsolidasian terlampir. Informasi Keuangan Entitas Induk telah menjadi objek prosedur audit yang diterapkan dalam audit atas laporan keuangan konsolidasian terlampir berdasarkan Standar Audit yang ditetapkan oleh Institut Akuntan Publik Indonesia. Menurut opini kami, Informasi Keuangan Entitas Induk disajikan secara wajar, dalam semua hal yang material, berkaitan dengan laporan keuangan konsolidasian terlampir secara keseluruhan.

Informasi Lain

Manajemen bertanggung jawab atas informasi lain. Informasi lain terdiri dari informasi yang tercantum dalam Laporan Tahun 2023 ("Laporan Tahunan"). Laporan Tahunan diharapkan akan tersedia bagi kami setelah tanggal laporan auditor independen ini.

Audit response:

We obtained an understanding of the Group's sales recognition process as required by the Indonesian Financial Accounting Standards.

We performed audit procedures which include, among others, performed evaluation of design and operating effectiveness of key controls over the sales process, performed detailed testing on cut-off transactions to ensure sales were recognized in the correct period. In addition, we also tested sales return transactions after reporting period in order to identify any sales return that relate to revenue recognized during the period. We also performed substantive analytical procedures to understand how the sales has trended over the year.

Other Matter

Our audit of the consolidated financial statements of the Group as of December 31, 2023 and for the year then ended, was performed for the purpose of forming an opinion on such consolidated financial statements taken as a whole. The financial information of the Group (parent entity), which comprises the statement of financial position as of December 31, 2023, and the statements of profit or loss and other comprehensive income, changes in equity, and cash flows for the year then ended (collectively referred to as the "Financial Information of the Parent Entity"), which is presented as a supplementary information to the consolidated financial statements, is presented for the purposes of additional analysis and is not a required part of the consolidated financial statements under Indonesian Financial Accounting Standards. The Financial Information of the Parent Entity is the responsibility of the Groups management and was derived from and relates directly to the underlying accounting and other records used to prepare the consolidated financial statements. The Financial Information of the Parent Entity has been subjected to the auditing procedures applied in the audit of the consolidated financial statements in accordance with Standards on Auditing established by the Indonesian Institute of Certified Public Accountants. In our opinion, the Financial Information of the Parent Entity is fairly stated, in all material respects, in relation to the consolidated financial statements taken as a whole.

Other Information

Management is responsible for the other information. Other information comprises the information included in the 2023 Annual Report ("The Annual Report"). The Annual Report is expected to be made available to us after the date of this independent auditor's report.

Doli, Bambang, Sulistiyanto, Dadang & Ali

Opini kami atas laporan keuangan konsolidasian terlampir tidak mencakup Laporan Tahunan, dan oleh karena itu, kami tidak menyatakan bentuk keyakinan apapun atas Laporan Tahunan tersebut.

Sehubungan dengan audit kami atas laporan keuangan konsolidasian terlampir, tanggung jawab kami adalah untuk membaca Laporan Tahunan ketika tersedia dan, dalam melaksanakannya, mempertimbangkan apakah Laporan Tahunan mengandung ketidakkonsistensian material dengan laporan keuangan konsolidasian terlampir atau pemahaman yang kami peroleh selama audit, atau mengandung kesalahan penyajian material.

Ketika kami membaca Laporan Tahunan, jika kami menyimpulkan bahwa terdapat suatu kesalahan penyajian material di dalamnya, kami diharuskan untuk mengomunikasikan hal tersebut kepada pihak yang bertanggung jawab atas tata kelola dan melakukan tindakan yang tepat berdasarkan peraturan perundang-undangan yang berlaku.

Tanggung Jawab Manajemen dan Pihak yang Bertanggung Jawab atas Tata Kelola terhadap Laporan Keuangan Konsolidasian

Manajemen bertanggung jawab atas penyusunan dan penyajian wajar laporan keuangan tersebut sesuai dengan Standar Akuntansi Keuangan di Indonesia, dan atas pengendalian internal yang dianggap perlu oleh manajemen untuk memungkinkan penyusunan laporan keuangan yang bebas dari kesalahan penyajian material, baik yang disebabkan oleh kecurangan maupun kesalahan.

Dalam penyusunan laporan keuangan, manajemen bertanggung jawab untuk menilai kemampuan Kelompok usaha dalam mempertahankan kelangsungan usahanya, mengungkapkan sesuai dengan kondisinya, hal-hal yang berkaitan dengan kelangsungan usaha, dan menggunakan basis akuntansi kelangsungan usaha, kecuali manajemen memiliki intensi untuk melikuidasi Kelompok usaha atau menghentikan operasi, atau tidak memiliki alternatif yang realistis selain melaksanakannya.

Pihak yang bertanggung jawab atas tata kelola bertanggung jawab untuk mengawasi proses pelaporan keuangan Kelompok usaha.

Tanggung Jawab Auditor terhadap Audit atas Laporan Keuangan Konsolidasian

Tujuan kami adalah untuk memperoleh keyakinan memadai tentang apakah laporan keuangan secara keseluruhan bebas dari kesalahan penyajian material, baik yang disebabkan oleh kecurangan maupun kesalahan, dan untuk menerbitkan laporan auditor yang mencakup opini kami. Keyakinan memadai merupakan suatu tingkat keyakinan tinggi, namun bukan merupakan suatu jaminan bahwa audit yang dilaksanakan berdasarkan Standar Audit akan selalu mendeteksi kesalahan penyajian material ketika hal tersebut ada. Kesalahan penyajian dapat disebabkan oleh kecurangan maupun kesalahan dan dianggap material jika, baik

Our opinion on the accompanying consolidated financial statements does not cover the Annual Report, and accordingly, we do not express any form of assurance on the Annual Report.

In connection with our audit of the accompanying consolidated financial statements, our responsibility is to read the Annual Report when it becomes available and, in doing so, consider whether the Annual Report is materially inconsistent with the accompanying consolidated financial statements or our knowledge obtained in the audit, or otherwise appears to be materially misstated.

When we read the Annual Report, if we conclude that there is a material misstatement therein, we are required to communicate the matter to those charged with governance and take appropriate actions based on the applicable laws and regulations.

Responsibilities of Management and Those Charged with Governance for the Consolidated Financial Statements

Management is responsible for the preparation and fair presentation of the financial statements in accordance with Indonesian Financial Accounting Standards, and for such internal control as management determines is necessary to enable the preparation of financial statements that are free from material misstatement whether due to fraud or error.

In preparing the financial statements, management is responsible for assessing the Group ability to continue as a going concern, disclosing as applicable matters related to going concern and using the going concern basis of accounting unless management either intends to liquidate the Group or to cease operations, or has no realistic alternative but to do so.

Those charged with governance are responsible for overseeing the Group's financial reporting process.

Auditor's Responsibilities for the Audit of the Consolidated Financial Statements

Our objectives are to obtain reasonable assurance about whether the financial statements as a whole are free from material misstatement, whether due to fraud or error, and to issue an auditor's report that includes our opinion. Reasonable assurance is a high level of assurance, but is not a guarantee that an audit conducted in accordance with Standard on Auditing will always detect a material misstatement when it exists. Misstatements can arise from fraud or error and are considered material if, individually or in the aggregate, they could reasonably be expected to influence the

Doli, Bambang, Sulistiyanto, Dadang & Ali

secara individual maupun secara agregat, dapat diekspektasikan secara wajar akan memengaruhi keputusan ekonomi yang diambil oleh pengguna berdasarkan laporan keuangan tersebut.

Sebagai bagian dari suatu audit berdasarkan Standar Audit, kami menerapkan pertimbangan profesional dan mempertahankan skeptisisme profesional selama audit. Kami juga:

- Mengidentifikasi dan menilai risiko kesalahan penyajian material dalam laporan keuangan, baik yang disebabkan oleh kecurangan maupun kesalahan, mendesain dan melaksanakan prosedur audit yang responsif terhadap risiko tersebut, serta memperoleh bukti audit yang cukup dan tepat untuk menyediakan basis bagi opini kami. Risiko tidak terdeteksinya kesalahan penyajian material yang disebabkan oleh kecurangan lebih tinggi dari yang disebabkan oleh kesalahan, karena kecurangan dapat melibatkan kolusi, pemalsuan, penghilangan secara sengaja, pernyataan salah, atau pengabaian pengendalian internal.
- Memperoleh suatu pemahaman tentang pengendalian internal yang relevan dengan audit untuk mendesain prosedur audit yang tepat sesuai dengan kondisinya, tetapi bukan untuk tujuan menyatakan opini atas keefektifitasan pengendalian internal Kelompok usaha.
- Mengevaluasi ketepatan kebijakan akuntansi yang digunakan serta kewajaran estimasi akuntansi dan pengungkapan terkait yang dibuat oleh manajemen.
- Menyimpulkan ketepatan penggunaan basis akuntansi kelangsungan usaha oleh manajemen dan, berdasarkan bukti audit yang diperoleh, apakah terdapat suatu ketidakpastian material yang terkait dengan peristiwa atau kondisi yang dapat menyebabkan keraguan signifikan atas kemampuan Kelompok usaha untuk mempertahankan kelangsungan usahanya. Ketika kami menyimpulkan bahwa terdapat suatu ketidakpastian material, kami diharuskan untuk menarik perhatian dalam laporan auditor kami ke pengungkapan terkait dalam laporan keuangan atau, jika pengungkapan tersebut tidak memadai, harus menentukan apakah perlu untuk memodifikasi opini kami. Kesimpulan kami didasarkan pada bukti audit yang diperoleh hingga tanggal laporan auditor kami. Namun, peristiwa atau kondisi masa depan dapat menyebabkan Kelompok usaha tidak dapat mempertahankan kelangsungan usaha.
- Mengevaluasi penyajian, struktur, dan isi laporan keuangan secara keseluruhan, termasuk pengungkapannya, dan apakah laporan keuangan mencerminkan transaksi dan peristiwa yang mendasarinya dengan suatu cara yang mencapai penyajian wajar.
- Memperoleh bukti audit yang cukup dan tepat terkait informasi keuangan entitas atau aktivitas bisnis dalam Kelompok usaha untuk menyatakan opini atas laporan keuangan. Kami bertanggung jawab atas arahan, supervisi, dan pelaksanaan audit Kelompok usaha. Kami

economic decisions of users taken on the basis of these financial statements.

As part of an audit in accordance with Standard on Auditing, we exercise professional judgment and maintain professional skepticism throughout the audit. We also:

- *Identify and assess the risks of material misstatement of the financial statements, whether due to fraud or error, design and perform audit procedures responsive to those risks, and obtain audit evidence that is sufficient and appropriate to provide a basis for our opinion. The risk of not detecting a material misstatement resulting from fraud is higher than for one resulting from error, as fraud may involve collusion, forgery, intentional omissions, misrepresentations, or the override of internal control.*
- *Obtain an understanding of internal control relevant to the audit in order to design audit procedures that are appropriate in the circumstances, but not for the purpose of expressing an opinion on the effectiveness of the Group internal control.*
- *Evaluate the appropriateness of accounting policies used and the reasonableness of accounting estimates and related disclosures made by management.*
- *Conclude on the appropriateness of management's use of the going concern basis of accounting and based on the audit evidence obtained, whether a material uncertainty exists related to events or conditions that may cast significant doubt on the Group's ability to continue as a going concern. If we conclude that a material uncertainty exists, we are required to draw attention in our auditor's report to the related disclosures in the financial statements or, if such disclosures are inadequate, to modify our opinion. Our conclusions are based on the audit evidence obtained up to the date of our auditor's report. However, future events or conditions may cause the Group to cease to continue as a going concern.*
- *Evaluate the overall presentation, structure and content of the financial statements, including the disclosures, and whether the financial statements represent the underlying transactions and events in a manner that achieves fair presentation.*
- *Obtain sufficient appropriate audit evidence regarding the financial information of the entities or business activities within the Group to express an opinion on the financial statements. We are responsible for the direction, supervision and performance of the Group*

Doli, Bambang, Sulistiyanto, Dadang & Ali

tetap bertanggung jawab sepenuhnya atas opini audit kami.

Kami mengkomunikasikan kepada pihak yang bertanggung jawab atas tata kelola mengenai, antara lain, ruang lingkup dan saat yang direncanakan atas audit, serta temuan audit signifikan, termasuk setiap defisiensi signifikan dalam pengendalian internal yang teridentifikasi oleh kami selama audit.

Kami juga memberikan suatu pernyataan kepada pihak yang bertanggung jawab atas tata kelola bahwa kami telah mematuhi ketentuan etika yang relevan mengenai independensi, dan mengkomunikasikan seluruh hubungan, serta hal-hal lain yang dianggap secara wajar berpengaruh terhadap independensi kami, dan, jika relevan, pengamanan terkait.

Dari hal-hal yang dikomunikasikan kepada pihak yang bertanggung jawab atas tata kelola, kami menentukan hal-hal tersebut yang paling signifikan dalam audit atas laporan keuangan periode kini dan oleh karenanya menjadi hal audit utama. Kami menguraikan hal audit utama dalam laporan auditor kami, kecuali peraturan perundang-undangan melarang pengungkapan publik tentang hal tersebut atau ketika, dalam kondisi yang sangat jarang terjadi, kami menentukan bahwa suatu hal tidak boleh dikomunikasikan dalam laporan kami karena konsekuensi merugikan dari mengkomunikasikan hal tersebut akan diekspektasikan secara wajar melebihi manfaat kepentingan publik atas komunikasi tersebut.

audit. We remain solely responsible for our audit opinion.

We communicate with those charged with governance regarding, among other matters, the planned scope and timing of the audit and significant audit findings, including any significant deficiencies in internal control that we identify during our audit.

We also provide those charged with governance with a statement that we have complied with relevant ethical requirements regarding independence, and to communicate with them all relationships and other matters that may reasonably be thought to bear on our independence, and where applicable, related safeguards.

From the matters communicated with those charged with governance, we determine those matters that were of most significance in the audit of the financial statements of the current period and are therefore the key audit matters. We describe these matters in our auditor's report unless law or regulation precludes public disclosure about the matter or when, in extremely rare circumstances, we determine that a matter should not be communicated in our report because the adverse consequences of doing so would reasonably be expected to outweigh the public interest benefits of such communication.

DOLI, BAMBANG, SULISTIYANTO, DADANG & ALI



00027

Sudirman Simangunsong, MSi, CPA
Izin Akuntan Publik / License of Public Accountant No. 0824

27 Maret 2024 / March 27, 2024

The original report included herein is in the Indonesian language.

**PT Dharma Samudera Fishing Industries Tbk
Dan Entitas Anak**

Laporan Posisi Keuangan Konsolidasian
Pada Tanggal 31 Desember 2023
(Disajikan dalam Rupiah, kecuali dinyatakan lain)

**PT Dharma Samudera Fishing Industries Tbk
And Its Subsidiary**

Consolidated Statements of Financial Position
As of December 31, 2023
(Expressed in Rupiah, unless otherwise stated)

	2023	Catatan/ Note	2022	
ASET				ASSETS
ASET LANCAR				CURRENT ASSETS
Kas dan bank	14.141.430.893	2g,2h,4,28,34	15.706.718.605	Cash on hand and in bank
Deposito yang dibatasi penggunaannya	7.000.000.000	2h,5,34	7.000.000.000	Restricted time deposit
Piutang usaha pihak ketiga	81.421.650.226	2g,2i,6,28,34	67.752.760.589	Trade receivable third parties
Piutang lain-lain pihak ketiga	3.934.785.140	2i	2.718.587.872	Others receivable third parties
Persediaan	135.143.617.536	2j,7	130.037.107.460	Inventories
Uang muka pihak ketiga	5.987.631.676	8	6.114.532.449	Advances third parties
Biaya dibayar dimuka	669.478.133	2k	210.611.077	Prepaid expenses
Pajak dibayar dimuka	3.630.281.415	2t,27b	3.063.271.642	Prepaid tax
Jumlah Aset Lancar	<u>251.928.875.019</u>		<u>232.603.589.694</u>	Total Current Assets
ASET TIDAK LANCAR				NON-CURRENT ASSETS
Aset tetap-bersih	159.215.375.743	2i,9	157.178.305.590	Fixed asset-net
Aset lain-lain-bersih	736.966.458	10	912.108.955	Other assets-net
Jumlah Aset Tidak Lancar	<u>159.952.342.201</u>		<u>158.090.414.545</u>	Total Non-Current Assets
JUMLAH ASET	<u>411.881.217.220</u>		<u>390.694.004.239</u>	TOTAL ASSETS

Catatan atas laporan keuangan konsolidasian yang terlampir merupakan bagian yang tidak terpisahkan dari laporan keuangan konsolidasian secara keseluruhan.

The accompanying notes to consolidated financial statements form an integral part of these consolidated financial statements taken as a whole.

The original report included herein is in the Indonesian language.

**PT Dharma Samudera Fishing Industries Tbk
Dan Entitas Anak**

Laporan Posisi Keuangan Konsolidasian-Lanjutan
Pada Tanggal 31 Desember 2023
(Disajikan dalam Rupiah, kecuali dinyatakan lain)

**PT Dharma Samudera Fishing Industries Tbk
And Its Subsidiary**

Consolidated Statements of Financial Position-Continued
As of December 31, 2023
(Expressed in Rupiah, unless otherwise stated)

	2023	Catatan/ Note	2022*)	
LIABILITAS DAN EKUITAS				LIABILITIES AND EQUITY
LIABILITAS LANCAR				CURRENT LIABILITIES
Utang bank	84.526.522.078	2g,11,29,37	82.572.692.303	Bank loan
Utang usaha pihak ketiga	44.731.226.019	2n,12	41.170.135.374	Trade payable third parties
Uang muka pelanggan	-		541.484.617	Advances from customer
Utang pajak	467.866.170	2t,27c	1.152.289.941	Tax payable
Beban akrual	177.876.702	13	83.077.500	Accrued expense
Utang pembiayaan - jatuh tempo dalam satu tahun	530.398.790	2m,15	-	Lease payable - with maturities within one year
Jumlah liabilitas lancar	<u>130.433.889.759</u>		<u>125.519.679.735</u>	Total Current Liabilities
LIABILITAS TIDAK LANCAR				NON-CURRENT LIABILITIES
Utang pembiayaan - jatuh tempo lebih dari satu tahun	767.111.062	2m,15	-	Lease Payable - with maturities more one year
Liabilitas pajak tangguhan	24.004.589.000	2t,27e	23.693.342.930	Deferred tax liabilities
Liabilitas imbalan kerja	6.174.498.268	2o,14b	5.197.374.871	Employee benefit liabilities
Jumlah Liabilitas Tidak Lancar	<u>30.946.198.330</u>		<u>28.890.717.801</u>	Total Non-Current Liabilities
Jumlah Liabilitas	<u>161.380.088.089</u>		<u>154.410.397.536</u>	Total Liabilities
EKUITAS				EQUITY
Modal saham - nilai nominal Rp.100 per saham				Share capital-par value Rp100 per share
Modal dasar 4.000.000.000 saham				Authorized 4,000,000,000 shares issued and fully-
ditempatkan dan disetor penuh Rp 1.857.135.500				paid-in capital 1,857,135,500 shares
saham	185.713.550.000	2q,16	185.713.550.000	
Tambahan modal disetor-bersih	18.433.570.833	2p,17	18.433.570.833	Additional paid-in capital-net
Surplus revaluasi-bersih	95.848.502.476	2l,26	93.584.404.276	Revaluation surplus-net
Defisit	<u>(49.651.975.675)</u>	32	<u>(61.595.682.077)</u>	Deficit
Jumlah ekuitas yang diatribusikan				Total equity attributable to
kepada pemilik entitas induk	250.343.647.634		236.135.843.032	owners of the parent entity
Kepentingan non-pengendali	157.481.497		147.763.671	Non-controlling interests
Jumlah Ekuitas	<u>250.501.129.131</u>		<u>236.283.606.703</u>	Total Equity
JUMLAH LIABILITAS DAN EKUITAS	<u>411.881.217.220</u>		<u>390.694.004.239</u>	TOTAL LIABILITIES AND EQUITY

*) reklasifikasi akun catatan 33

Catatan atas laporan keuangan konsolidasian yang terlampir merupakan bagian yang tidak terpisahkan dari laporan keuangan konsolidasian secara keseluruhan.

The accompanying notes to consolidated financial statements form an integral part of these consolidated financial statements taken as a whole.

The original report included herein is in the Indonesian language.

**PT Dharma Samudera Fishing Industries Tbk
Dan Entitas Anak**

Laporan Laba Rugi dan Penghasilan
Komprehensif lain Konsolidasian
Untuk Tahun yang Berakhir
Pada Tanggal 31 Desember 2023
(Disajikan dalam Rupiah, kecuali dinyatakan lain)

**PT Dharma Samudera Fishing Industries Tbk
And Its Subsidiary**

*Consolidated Statements of Profit or loss and Other
Comprehensive income
For The Year Ended
December 31, 2023
(Expressed in Rupiah, unless otherwise stated)*

	2023	Catatan/ Notes	2022	
Penjualan	559.596.238.807	2r,18,30	552.366.215.890	Sales
Beban pokok penjualan	(483.622.238.164)	2r,19	(456.203.022.870)	Cost of good sold
Laba Kotor	75.974.000.643		96.163.193.020	Gross Profit
Beban penjualan	(21.925.152.466)	2r,20	(42.655.073.832)	Selling expenses
Beban umum dan administrasi	(31.572.881.944)	2r,21	(23.888.167.545)	General and administration expenses
Pendapatan lainnya	-	2r,22	2.551.077.731	Other Operating income
Beban lainnya	(792.720.463)	2r,23	(1.159.734.994)	Other expenses
Jumlah	(54.290.754.873)		(65.151.898.640)	Total
Laba Usaha	21.683.245.770		31.011.294.380	Operating Profit
Pendapatan keuangan	155.823.948	2s,24	148.067.679	Finance income
Beban keuangan	(6.255.512.834)	2s,25	(5.395.569.677)	Finance expense
Jumlah	(6.099.688.886)		(5.247.501.998)	Total
Laba Sebelum Pajak Penghasilan	15.583.556.884		25.763.792.382	Profit Before Income Tax
(Beban) manfaat pajak				Tax (expense) Benefit
Pajak kini	(3.785.174.140)	2t,27d	(5.861.045.520)	Current tax
Pajak tangguhan	289.438.795	2t,27e	1.479.462.257	Deferred tax
Beban pajak-bersih	(3.495.735.345)		(4.381.583.263)	Tax expense-net
Laba Tahun Berjalan	12.087.821.539		21.382.209.119	Profit For The Year
Pos-pos yang tidak akan direklasifikasi ke laba rugi				Items that will not be reclassified to profit or loss
Keuntungan revaluasi aset tetap	2.902.690.000	9	4.281.750.000	Gain on revaluation of fixed assets
Program pensiun manfaat pasti	(172.304.246)	2o,14	198.725.990	Benefit plan
Pajak penghasilan terkait	(600.684.866)	27e	(985.704.718)	Related income tax benefit
jumlah	2.129.700.888	36	3.494.771.272	total
Penghasilan Komprehensif Tahun berjalan	14.217.522.427		24.876.980.391	Total Comprehensive Income For The Year
Laba Tahun berjalan yang dapat diatribusikan kepada :				Profit for the year attributable to:
Pemilik entitas induk	12.078.103.713		21.363.419.060	Owners of the parent entity
Kepentingan nonpengendali	9.717.826		18.790.059	Noncontrolling interests
jumlah	12.087.821.539		21.382.209.119	total
Jumlah penghasilan komprehensif lain tahun berjalan yang diatribusikan kepada:				Total other comprehensive income for the year attributable to:
Pemilik entitas induk	14.207.804.601		24.858.190.332	Owners of the parent
Kepentingan nonpengendali	9.717.826		18.790.059	Noncontrolling interests
jumlah	14.217.522.427		24.876.980.391	total
Laba per saham dasar	6,50	2u,29	11,50	Basic earnings per share

Catatan atas laporan keuangan konsolidasian yang terlampir merupakan bagian yang tidak terpisahkan dari laporan keuangan konsolidasian secara keseluruhan.

The accompanying notes to consolidated financial statements form an integral part of these consolidated financial statements taken as a whole.

The original report included herein is in the Indonesian language.

**PT Dharmma Samudera Fishing Industries Tbk
Dan Entitas Anak**
Laporan Perubahan Ekuitas Konsolidasian
Untuk Tahun yang Berakhir
Pada Tanggal 31 Desember 2023
(Disajikan dalam Rupiah, kecuali dinyatakan lain)

**PT Dharmma Samudera Fishing Industries Tbk
And Its Subsidiary**
Consolidated Statement of Change in Equity
For The Year Ended
December 31, 2023
(Expressed in Rupiah, unless otherwise stated)

	Modal ditempatkan dan disetor penuh/ <i>Issued and fully paid-in capital</i>	Tambahan modal disetor - bersih/ <i>Additional paid in capital - net</i>	Surplus revaluasi aset tetap/ <i>Revaluation surplus of fixed asset</i>	Defisit/ <i>Deficit</i>	Jumlah ekuitas yang diatribusikan kepada pemilik entitas induk/ <i>Total equity attributable to owners of the parent entity</i>	Keperingan non pengendali/ <i>Non-controlling interests</i>	Jumlah Ekuitas/ <i>Total Equity</i>	
Saldo per 31 Desember 2021	185.713.550.000	18.433.570.833	90.244.639.276	(83.114.107.409)	211.277.652.700	128.973.612	211.406.626.312	Balance as of December 31, 2021
Laba tahun berjalan	-	-	-	21.363.419.060	21.363.419.060	18.790.059	21.382.209.119	Profit for the year
Penghasilan komprehensif lain tahun berjalan	-	-	3.339.765.000	155.006.272	3.494.771.272	-	3.494.771.272	Other comprehensive income for the year
Saldo per 31 Desember 2022	185.713.550.000	18.433.570.833	93.584.404.276	(61.595.682.077)	236.135.843.032	147.763.671	236.283.606.703	Balance as of December 31, 2022
Laba tahun berjalan	-	-	-	12.078.103.713	12.078.103.713	9.717.826	12.087.821.539	Profit for the year
Penghasilan komprehensif lain tahun berjalan	-	-	2.264.098.200	(134.397.312)	2.129.700.888	-	2.129.700.888	Other comprehensive income for the year
Saldo per 31 Desember 2023	185.713.550.000	18.433.570.833	95.848.502.476	(49.651.975.675)	250.343.647.634	157.481.497	250.501.129.131	Balance as of December 31, 2023

Catatan atas laporan keuangan konsolidasian yang terlampir merupakan bagian yang tidak terpisahkan dari laporan keuangan konsolidasian secara keseluruhan.

The accompanying notes to consolidated financial statements form an integral part of these consolidated financial statements taken as a whole.

The original report included herein is in the Indonesian language.

**PT Dharma Samudera Fishing Industries Tbk
Dan Entitas Anak**

Laporan Arus Kas Konsolidasian
Untuk Tahun yang Berakhir
Pada Tanggal 31 Desember 2023
(Disajikan dalam Rupiah, kecuali dinyatakan lain)

**PT Dharma Samudera Fishing Industries Tbk
And Its Subsidiary**

Consolidated Statement of Cash Flows
For The Year Ended
December 31, 2023
(Expressed in Rupiah, unless otherwise stated)

	2023	2022	
ARUS KAS DARI AKTIVITAS OPERASI			CASH FLOWS FROM OPERATING ACTIVITIES
Penerimaan dari pelanggan	544.146.262.896	586.769.175.681	Cash receipts from customers
Pembayaran kas kepada :			Cash paid to:
Pemasok, direksi dan karyawan	(530.880.325.991)	(565.344.452.644)	Suppliers, directors and employees
Jumlah	13.265.936.905	21.424.723.037	Total
Penerimaan kas dari:			Cash receipts from:
Klaim pajak penghasilan	2.685.010.206	3.705.511.722	Claim on income tax
Penghasilan bunga	155.823.948	148.067.679	Interest income
Pembayaran kas untuk:			Cash payments for:
Beban bunga	(6.255.512.834)	(5.395.569.677)	Interest expenses
Pajak	(4.469.597.911)	(6.082.325.455)	Tax
Lain-lain	(4.381.510.658)	(2.066.694.847)	Others
Arus kas bersih tersedia dari aktivitas operasi	1.000.149.656	11.733.712.458	Net cash flows provided by operating activities
ARUS KAS DARI AKTIVITAS INVESTASI			CASH FLOWS FROM INVESTING ACTIVITIES
Penjualan aset tetap	-	2.889.865	Sales of fixed assets
Perolehan aset tetap	(4.207.093.530)	(3.086.924.782)	Acquisition of fixed assets
Arus kas bersih digunakan untuk aktivitas investasi	(4.207.093.530)	(3.084.034.917)	Net cash flows used in investing activities
ARUS KAS DARI AKTIVITAS PENDANAAN			CASH FLOWS FROM FINANCING ACTIVITIES
Penerimaan (pembayaran) utang bank	1.953.829.775	(1.479.919.453)	Receipt (payment) bank loans
Pembayaran utang leasing	(317.355.648)	-	Payment leasing debt
Arus kas bersih diperoleh dari (digunakan untuk) aktivitas pendanaan	1.636.474.127	(1.479.919.453)	Net cash flows provide by (used in) financing activities
KENAIKAN (PENURUNAN) BERSIH DALAM KAS DAN BANK	(1.570.469.747)	7.169.758.087	INCREASE (DECREASE) IN CASH ON HAND AND IN BANKS
KAS DAN BANK AWAL TAHUN	15.706.718.605	7.904.524.859	CASH ON HAND AND IN BANKS AT BEGINNING OF YEAR
DAMPAK NETO SELISIH KURS	5.182.035	632.435.659	NET IMPACTS OF EXCHANGE DIFFERENCES
KAS DAN BANK AKHIR TAHUN	14.141.430.893	15.706.718.605	CASH ON HAND AND IN BANK AT END OF YEAR

Catatan atas laporan keuangan konsolidasian yang terlampir merupakan bagian yang tidak terpisahkan dari laporan keuangan konsolidasian secara keseluruhan.

The accompanying notes to consolidated financial statements form an integral part of these consolidated financial statements taken as a whole.

**PT Dharma Samudera Fishing Industries Tbk
Dan Entitas Anak**

Catatan Atas Laporan Keuangan Konsolidasian
Pada Tanggal 31 Desember 2023 dan
Untuk Tahun yang Berakhir Pada Tanggal Tersebut
(Disajikan dalam Rupiah, kecuali dinyatakan lain)

**PT Dharma Samudera Fishing Industries Tbk
And Its Subsidiary**

Notes To Consolidated Financial Statements
As of December 31, 2023 and
For The Year Then Ended
(Expressed in Rupiah, unless otherwise stated)

1. Umum

a. Pendirian dan Informasi Umum

PT Dharma Samudera Fishing Industries Tbk ("Perusahaan") didirikan pada tanggal 2 Oktober 1973 berdasarkan akta No. 3 Notaris Tan Thong Kie. Akta pendirian ini telah disahkan oleh Menteri Kehakiman Republik Indonesia dengan Surat Keputusan No. Y.A.5/41/9 tanggal 6 Februari 1974, dan diumumkan dalam Lembaran Berita Negara Republik Indonesia No. 18, tanggal 1 Maret 1974, Tambahan No. 93. Anggaran dasar Perusahaan telah mengalami beberapa kali perubahan, terakhir berdasarkan akta Notaris No. 27 tanggal 24 Agustus 2021 oleh Dr. Ir. Yohanes Wilion, S.E., S.H., M.M., di Jakarta tentang perubahan dan pernyataan Kembali anggaran dasar Perusahaan sesuai dengan Peraturan Otoritas Jasa Keuangan. Akta ini telah disetujui oleh Menteri Hukum dan Hak Asasi Manusia sebagaimana ternyata dari Surat Penerimaan Pemberitahuan Perubahan Anggaran dasar Perseroan No. AHU-AH.01.03-0445185 tanggal 7 September 2021.

Sesuai dengan Pasal 3 anggaran dasar Perusahaan, ruang lingkup kegiatan usaha Perusahaan meliputi bidang perikanan termasuk penangkapan, pendinginan, pengolahan, menjual serta menunjang dan menjalankan usaha-usaha dibidang perdagangan hasil perikanan. Perusahaan dan pabriknya berkedudukan di Jl. Laks. R.E. Martadinata 1, Tanjung Priok, Jakarta dan mempunyai cabang di Kendari. Perusahaan memulai usaha komersial pada tahun 1983.

Entitas induk langsung adalah PT Marina Berkah Investama, yang didirikan dan berdomisili di Indonesia.

b. Penawaran umum efek atau saham Perusahaan

Pada tanggal 28 Februari 2000, Pernyataan Pendaftaran Perusahaan untuk menawarkan 50.000.000 saham yang disertai 25.000.000 waran seri I dengan harga penawaran Rp900 per saham dinyatakan efektif. Harga pelaksanaan waran seri I sebesar Rp900 adalah sama dengan harga penawaran saham perdana, dan waran seri I dapat dilaksanakan sejak tanggal 25 September 2000 sampai dengan 24 Maret 2003.

1. General

a. Establishment and General Information

PT Dharma Samudera Fishing Industries Tbk (the "Company") was established on October 2, 1973 based on Notarial deed No. 3 of Tan Thong Kie. The deed of establishment was approved by the Minister of Justice of the Republic of Indonesia in its Decision Letter No. Y.A.5/41/9 dated February 6, 1974 and was published in the State Gazette of the Republic of Indonesia No. 18 dated March 1, 1974, Supplement No. 93. The Company's articles of association has been amended several times, most recently by Notarial deed No. 27 dated Augusts 24, 2021 of Dr. Ir. Yohanes Wilion, S.E., S.H., M.M., In Jakarta regarding amendment and restatement of the Company's articles of association in accordance with the Regulation of the Financial Services Authority. The Deed has been approved by the Minister of Law and Human Rights of the Republic of Indonesia as evidence from Letter of Acceptance Notification of Change the Company's Data No. AHU-AH.01.03-0445185 dated September 7, 2021.

Based on article 3 of the Company's articles of association, the scope of its activities is to engage in the fisheries sector includes catching, cooling, processing, selling and supporting and running businesses in the trade of fishery products. The Company's office and plant are located at Jl. Laks. R.E. Martadinata 1, Tanjung Priok, Jakarta and its branch is located in Kendari. The Company started its commercial operations in 1983.

The Company's immediate parent company is PT Marina Berkah Investama, incorporated and domiciled in Indonesia.

b. Public offering of the Company's share

On February 28, 2000, the Company's Registration Statement for the public offering of 50,000,000 shares with 25,000,000 warrants series I at Rp900 per share became effective. The exercise price of warrants series I amounting to Rp900 is the same as the price of the shares at the initial public offering, and the warrants series I can be exercised from September 25, 2000 to March 24, 2003.

**PT Dharma Samudera Fishing Industries Tbk
Dan Entitas Anak**

Catatan Atas Laporan Keuangan Konsolidasian-lanjutan
Pada Tanggal 31 Desember 2023 dan
Untuk Tahun yang Berakhir Pada Tanggal Tersebut
(Disajikan dalam Rupiah, kecuali dinyatakan lain)

Pada tanggal 24 Maret 2000, Perusahaan telah mendaftarkan seluruh saham yang ditempatkan dan disetor penuh dan waran seri I telah dicatatkan pada Bursa Efek Jakarta dan Bursa Efek Surabaya.

Pada Rapat Umum Luar Biasa Pemegang Saham yang diaktakan dengan akta Notaris Dr. Irawan Soerodjo, S.H., M.Si., No. 46 tanggal 8 Desember 2000, para pemegang saham menyetujui perubahan nilai nominal dari Rp500 per saham menjadi Rp100 per saham.

Sejak tanggal 22 Januari 2002, saham Perusahaan dan waran seri I diperdagangkan di Bursa Efek Jakarta dan Bursa Efek Surabaya menggunakan nilai nominal Rp100 per saham. Sehubungan dengan perubahan nilai nominal dari Rp500 per saham menjadi Rp100 per saham, harga pelaksanaan waran seri I menjadi Rp180 dan jumlah waran seri I baru menjadi 5 kali dari jumlah waran seri I lama.

Pada tanggal 17 Maret 2003, periode perdagangan waran seri I di Bursa Efek Jakarta dan Bursa Efek Surabaya telah berakhir. Tanggal 24 Maret 2003 merupakan tanggal terakhir pelaksanaan waran seri I dan sampai dengan tanggal tersebut, waran seri I yang telah dilaksanakan menjadi saham sejumlah 53.567.750 waran dan sejumlah 71.432.250 waran tidak dilaksanakan.

Pada tanggal 11 Juni 2007, Perusahaan telah memperoleh pernyataan efektif dari Bapepam-LK atas pernyataan pendaftaran dalam rangka Penawaran Umum Terbatas I dengan menerbitkan Hak Memesan Efek Terlebih Dahulu dengan surat Bapepam-LK Nomor S-2783/BL/2007.

Berdasarkan Rapat Umum Pemegang Saham Luar Biasa No. 53 tanggal 12 Juni 2007 yang telah diaktakan oleh Notaris Dr. Irawan Soerodjo, S.H., M.Si., telah menyetujui untuk melakukan Penawaran Umum Terbatas I kepada para pemegang saham sebanyak 928.567.750 lembar saham dengan nominal Rp100 atau seluruhnya senilai Rp92.856.775.000 serta dicatatkan di Bursa Efek Indonesia pada tanggal 26 Juni 2007.

c. Karyawan, Direksi dan Dewan Komisaris

Susunan Dewan Komisaris dan Direksi Perusahaan pada tanggal 31 Desember 2023 dan 2022 adalah sebagai berikut :

Dewan Komisaris

Komisaris Utama
Komisaris

Stephen Kurniawan Sulistyono
Johanes Sarsito

**PT Dharma Samudera Fishing Industries Tbk
And Its Subsidiary**

Notes To Consolidated Financial Statements-continued
As of December 31, 2023 and
For The Year Then Ended
(Expressed in Rupiah, unless otherwise stated)

On March 24, 2000, the Company has listed all its issued and fully paid-in shares and warrants series I at the Jakarta Stock Exchange and Surabaya Stock Exchanges.

During the Shareholder's Extraordinary General Meeting which was notarized by Notarial deed No. 46 of Dr. Irawan Soerodjo, S.H., M.Si., dated December 8, 2000, the shareholders resolved to change the par value of the Company's shares from Rp500 per share to Rp100 per share.

Since January 22, 2002, the Company's shares and warrants series I was offered at the Jakarta Stock Exchange and Surabaya Stock Exchange at par value of Rp100 per share. In accordance with the change of the par value from Rp500 to Rp100 per share, the exercise price of warrants series I becomes Rp180 and the total number of the new warrants series I becomes 5 times of the number of the old warrant's series I.

On March 17, 2003, trade period of warrants series I at Jakarta Stock Exchange and Surabaya Stock Exchange have been closed. On March 24, 2003 was the last date for exercising of warrants series I and up to the date, the outstanding warrants series I, 53,567,750 warrants were exercised to become common shares and 71,432,250 warrants were not been exercised.

On June 11, 2007, the Company has obtained an effective statement from Bapepam-LK on the listing declaration regarding Limited Public Offering I through rights issue base on the Bapepam-LK Number S-2783/BL/2007.

The Shareholder's Extraordinary General Meeting No. 53 dated June 12, 2007 that has already been Notarized by Notarial deed of Dr. Irawan Soerodjo, S.H., M.Si., approved Limited Public Offering I to the shareholders amounting to 928,567,750 shares with nominal value of Rp100 or in a total amount of Rp92,856,775,000 wick listed on the Indonesian Stock Exchange (Bursa Efek Indonesia) on June 26, 2007.

c. Employees, Directors and Board of Commissioners

The composition of the members of the Board of Commissioners and Directors of the Company as of December 31, 2023 and 2022 are as follows:

Board of Commissioners

President Commissioner
Commissioner

**PT Dharma Samudera Fishing Industries Tbk
Dan Entitas Anak**

Catatan Atas Laporan Keuangan Konsolidasian-lanjutan
Pada Tanggal 31 Desember 2023 dan
Untuk Tahun yang Berakhir Pada Tanggal Tersebut
(Disajikan dalam Rupiah, kecuali dinyatakan lain)

**PT Dharma Samudera Fishing Industries Tbk
And Its Subsidiary**

Notes To Consolidated Financial Statements-continued
As of December 31, 2023 and
For The Year Then Ended
(Expressed in Rupiah, unless otherwise stated)

Komisaris	Albert Mitchell Sulistyo	Commissioner
Komisaris independen	Tinawaty Wibowo	Independent commissioner
Komisaris independen	Kelik Irwantono	Independent commissioner

Dewan Direksi

Board of Directors

Direktur utama	Ewijaya	President Director
Direktur	Cynthia Handyoko	Director
Direktur	Calvin Nicholas Sulistyo	Director
Direktur	Ariyo Ali Suprpto	Director

Berdasarkan keputusan Dewan Komisaris tanggal 28 Agustus 2020, terdapat perubahan susunan anggota komite audit. Susunan Komite Audit adalah sebagai berikut:

Based on the Board of Commissioner's resolution dated August 28, 2020, there was a change in the composition of the audit committee members. The composition of the Audit Committee is as follows:

Ketua	Tinawaty Wibowo	Chairman
Anggota	Kelik Irwantono	Member
Anggota	Fastabiqul Khair Algotot	Member

Pada tahun 2023 Kelompok usaha memiliki 60 karyawan tetap dan 482 karyawan tidak tetap, dan untuk tahun 2022 memiliki 61 karyawan tetap dan 482 karyawan tidak tetap (tidak diaudit).

On year 2023 the Group has a total of 60 permanent employees and 482 non-permanent employees and year 2022 has a total of 61 permanent employees and 482 non-permanent employees (unaudited).

Tanggal Penyelesaian Laporan Keuangan

Completion Date of the Financial Statement

Penyusunan dan penyajian laporan keuangan merupakan tanggung jawab manajemen, dan telah disetujui oleh direktur untuk diterbitkan pada tanggal 27 Maret 2024.

The preparation and fair presentation of the financial statements were the responsibilities of the management, and were approved the Directors and authorized for issues on March 27, 2024.

d. Entitas anak - Kepemilikan Langsung

d. Subsidiary - Direct Ownership

Perusahaan memiliki 96,04% saham PT Kelola Biru Harmoni (KBH), entitas anak yang berkedudukan di Jakarta dengan bidang usaha perikanan. Entitas anak tersebut mulai beroperasi secara komersial pada tahun 2008. Jumlah aset KBH pada tanggal 31 Desember 2023 dan 2022 masing-masing sebesar Rp7.748.479.115 dan Rp5.903.221.038.

The Company has 96.04% shares ownership in PT Kelola Biru Harmoni (KBH), a subsidiary which is located in Jakarta and engaged in fishing. The subsidiary started commercial operations in 2008. Total assets KBH as of December 31, 2023 and 2022 amounted to Rp7,748,479,115 and Rp5,903,221,038.

2. Ikhtisar Kebijakan Akuntansi Penting dan Pelaporan Keuangan Penting

2. Summary Of Significant Accounting and Financial Policies

a. Dasar Penyusunan dan Pengukuran Laporan Keuangan konsolidasian

a. Basis of Consolidation Financial Statements Preparation and Measurement

Prinsip kebijakan akuntansi yang diadopsi dalam penyusunan laporan keuangan konsolidasian dinyatakan dalam Catatan ini. Kebijakan tersebut telah diterapkan secara konsisten untuk setiap tahun penyajian, kecuali dinyatakan lain.

The principal accounting policies adopted in the preparation of the consolidated financial statements are set out in this Note. The policies have been consistently applied to all the years presented, unless otherwise stated.

Laporan keuangan konsolidasian disajikan dalam mata uang Rupiah [Rp], yang juga merupakan mata uang fungsional Perusahaan dan entitas anaknya.

The consolidated financial statements are presented in Indonesian Rupiah [Rp], which is the functional currency of the Company and its subsidiary.

**PT Dharma Samudera Fishing Industries Tbk
Dan Entitas Anak**

Catatan Atas Laporan Keuangan Konsolidasian-lanjutan
Pada Tanggal 31 Desember 2023 dan
Untuk Tahun yang Berakhir Pada Tanggal Tersebut
(Disajikan dalam Rupiah, kecuali dinyatakan lain)

Laporan keuangan konsolidasian telah disusun sesuai dengan Standar Akuntansi Keuangan di Indonesia ("SAK"), yang mencakup Pernyataan dan Interpretasi yang dikeluarkan oleh Dewan Standar Akuntansi Keuangan Ikatan Akuntan Indonesia serta peraturan Badan Pengawas Pasar Modal dan Lembaga Keuangan Indonesia No. VIII.G.7 lampiran Keputusan Ketua Bapepam-LK No. Kep-347/BL/2012 tentang Penyajian dan Pengungkapan Laporan Keuangan Emiten atau Perusahaan Publik.

Laporan arus kas konsolidasian disusun dengan menggunakan metode langsung (*direct method*) dengan mengelompokkan arus kas atas dasar kegiatan operasi, investasi dan pendanaan.

Penyusunan laporan keuangan berdasarkan SAK mensyaratkan penggunaan estimasi akuntansi kritikal tertentu. Penyusunan laporan keuangan juga mensyaratkan manajemen Perusahaan dan entitas anaknya untuk menggunakan pertimbangan dalam menerapkan kebijakan akuntansi Perusahaan. Hal-hal di mana pertimbangan dan estimasi yang signifikan telah dibuat dalam penyusunan laporan keuangan konsolidasian beserta dampaknya diungkapkan dalam Catatan 3.

Laporan keuangan konsolidasian telah disusun berdasarkan biaya historis, kecuali untuk hal-hal di bawah ini (lihat kebijakan akuntansi terkait untuk penjelasan lebih rinci):

- Instrumen keuangan-nilai wajar melalui laporan laba rugi
- Revaluasi aset tetap
- Liabilitas imbalan pasti bersih

b. Prinsip-prinsip konsolidasi

Laporan keuangan konsolidasian meliputi laporan keuangan Perusahaan dan Entitas Anak. Kendali diperoleh bila Kelompok Usaha terekspos atau memiliki hak atas imbal hasil variabel dari keterlibatannya dengan investee dan memiliki kemampuan untuk mempengaruhi imbal hasil tersebut melalui kekuasaannya atas investee. Dengan demikian, investor mengendalikan investee jika dan hanya jika investor memiliki seluruh hal berikut ini:

- i. Kekuasaan atas investee, yaitu hak yang ada Saat ini yang memberi investor kemampuan kini untuk mengarahkan aktivitas relevan dari investee,
- ii. Eksposur atau hak atas imbal hasil variabel dari keterlibatannya dengan *investee*, dan
- iii. Kemampuan untuk menggunakan kekuasaannya atas investee untuk mempengaruhi jumlah imbal hasil.

**PT Dharma Samudera Fishing Industries Tbk
And Its Subsidiary**

Notes To Consolidated Financial Statements-continued
As of December 31, 2023 and
For The Year Then Ended
(Expressed in Rupiah, unless otherwise stated)

These consolidated financial statements have been prepared in accordance with Financial Accounting Standards in Indonesia ("SAK"), which includes the statement and Interpretations issued by the Financial Accounting Standards Board of Indonesia Institute of Accountants and regulations of the Indonesia Capital Market Supervisory Agency and Financial Institution Indonesia No. VIII.G.7 attachment of Chairman of Bapepam-LK Decree No. Kep-347/BL/2012 regarding Presentation and Disclosure of Financial Statements of the Issuer or Public Company.

The consolidated statements of cash flow are prepared using the direct method by classifying cash flows on the basis of operating, investing and financing activities.

The preparation of financial statements in compliance with SAK requires the use of certain critical accounting estimates. It also requires the Company management to exercise judgment in applying the Company and its subsidiary's accounting policies. The areas where significant judgments and estimates have been made in preparing the consolidated financial statements and their effect are disclosed in Note 3.

The consolidated financial statement have been prepared using historical cost, except for the following items (refer to related accounting policies for further explanation):

- *Financial instruments – fair value through profit or loss*
- *Revaluation of property, plant and equipment*
- *Net defined benefit liability*

b. Principles of consolidation

The consolidated financial statements comprise the financial statements of the Company and its subsidiaries. Control is achieved when the Group is exposed, or has rights, to variable returns from its involvement with the investee and has the ability to affect those returns through its power over the investee. Thus, the investor controls an investee, if and only if, the investor has all of the following:

- i. Power over the investee, that is existing rights that give the investor current ability to direct the relevant activities of the investee,*
- ii. Exposure or rights to variable returns from its involvement with the investee, and*
- iii. The ability to use its power over the investee to affect its returns.*

**PT Dharma Samudera Fishing Industries Tbk
Dan Entitas Anak**

Catatan Atas Laporan Keuangan Konsolidasian-lanjutan
Pada Tanggal 31 Desember 2023 dan
Untuk Tahun yang Berakhir Pada Tanggal Tersebut
(Disajikan dalam Rupiah, kecuali dinyatakan lain)

Bila Kelompok Usaha tidak memiliki hak suara atau hak serupa secara mayoritas atas suatu investee, Kelompok Usaha mempertimbangkan semua fakta dan keadaan yang relevan dalam mengevaluasi apakah mereka memiliki kekuasaan atas investee, termasuk:

- i. Pengaturan kontraktual dengan pemilik hak suara lainnya dari investee,
- ii. Hak yang timbul atas pengaturan kontraktual lain, dan
- iii. Hak suara dan hak suara potensial yang dimiliki Kelompok Usaha.

Kelompok Usaha menilai kembali apakah mereka mengendalikan investee bila fakta dan keadaan mengindikasikan adanya perubahan terhadap satu atau lebih dari ketiga elemen dari pengendalian. Konsolidasi atas entitas-entitas anak dimulai sejak Kelompok Usaha memperoleh pengendalian atas entitas anak dan berhenti pada saat Kelompok Usaha kehilangan pengendalian atas entitas anak. Aset, liabilitas, penghasilan dan beban dari entitas anak yang diakuisisi pada tahun tertentu disertakan dalam laporan keuangan konsolidasian sejak tanggal Kelompok Usaha memperoleh kendali sampai tanggal Kelompok Usaha tidak lagi mengendalikan entitas anak tersebut.

Seluruh laba rugi dan setiap komponen penghasilan komprehensif lain diatribusikan pada pemilik entitas induk dan pada kepentingan nonpengendali ("KNP"), walaupun hal ini akan menyebabkan saldo KNP yang defisit. Bila dipandang perlu, penyesuaian dilakukan terhadap laporan keuangan entitas anak untuk diselaraskan dengan kebijakan akuntansi Kelompok Usaha.

Seluruh saldo akun, transaksi, penghasilan dan beban antar perusahaan yang signifikan dan laba atau rugi hasil transaksi dari intra kelompok usaha yang belum direalisasi dan dividen dieliminasi pada saat konsolidasi.

Perubahan dalam bagian kepemilikan entitas induk pada entitas anak yang tidak mengakibatkan hilangnya pengendalian, dicatat sebagai transaksi ekuitas. Bila kehilangan pengendalian atas suatu entitas anak, maka Kelompok Usaha menghentikan pengakuan atas aset (termasuk *goodwill*), liabilitas, kepentingan nonpengendali dan komponen lain dari ekuitas terkait, sementara rugi atau laba yang dihasilkan diakui pada laba rugi. Bagian dari investasi yang tersisa diakui pada nilai wajar.

Kombinasi Bisnis dan *Goodwill*

Kombinasi bisnis dicatat dengan menggunakan metode akuisisi. Biaya perolehan dari sebuah akuisisi diukur pada nilai agregat imbalan yang dialihkan,

**PT Dharma Samudera Fishing Industries Tbk
And Its Subsidiary**

Notes To Consolidated Financial Statements-continued
As of December 31, 2023 and
For The Year Then Ended
(Expressed in Rupiah, unless otherwise stated)

When the Group has less than a majority of the voting or similar rights of an investee, the Group considers all relevant facts and circumstances in assessing whether it has power over an investee, including:

- i. The contractual arrangement with the other vote holders of the investee,
- ii. Rights arising from other contractual arrangements, and
- iii. The Group's voting rights and potential voting rights.

The Group reassesses whether or not it controls an investee if facts and circumstances indicate that there are changes to one or more of the three elements of control. Consolidation of a subsidiary begins when the Group obtains control over the subsidiary and ceases when the Group loses control of the subsidiary. Assets, liabilities, income and expenses of a subsidiary acquired during the year are included in the consolidated financial statements from the date the Group gains control until the date the Group ceases to control the subsidiary.

Profit or loss and each component of other comprehensive income are attributed to the equity holders of the parent of the Group and to the non-controlling interests ("NCI"), even if this results in the NCI having a deficit balance. When necessary, adjustments are made to the financial statements of subsidiaries to bring their accounting policies in line with the Group's accounting policies.

All significant intra and inter-group balances, transactions, income and expenses and unrealized profits and losses resulting from intra-group transactions and dividends are eliminated on consolidation.

A change in the parent's ownership interest in a subsidiary, without a loss of control, is accounted for as an equity transaction. If the Group loses control over a subsidiary, it derecognizes the related assets (including *goodwill*), liabilities, non-controlling interest and other component of equity, while any resultant gain or loss is recognized in the profit or loss. Any investment retained is recognized at fair value.

Business Combination and *Goodwill*

Business combinations are accounted for using the acquisition method. The cost of an acquisition is measured as the aggregate of the consideration

**PT Dharma Samudera Fishing Industries Tbk
Dan Entitas Anak**

Catatan Atas Laporan Keuangan Konsolidasian-lanjutan
Pada Tanggal 31 Desember 2023 dan
Untuk Tahun yang Berakhir Pada Tanggal Tersebut
(Disajikan dalam Rupiah, kecuali dinyatakan lain)

**PT Dharma Samudera Fishing Industries Tbk
And Its Subsidiary**

Notes To Consolidated Financial Statements-continued
As of December 31, 2023 and
For The Year Then Ended
(Expressed in Rupiah, unless otherwise stated)

diukur pada nilai wajar pada tanggal akuisisi dan jumlah setiap KNP pada pihak yang diakuisisi. Untuk setiap kombinasi bisnis, Kelompok Usaha memilih apakah mengukur KNP pada entitas yang diakuisisi baik pada nilai wajar ataupun pada proporsi kepemilikan KNP atas aset neto yang teridentifikasi dari entitas yang diakuisisi. Biaya-biaya akuisisi yang timbul dibebankan langsung dan disertakan dalam beban administrasi.

Ketika melakukan akuisisi atas sebuah bisnis, Kelompok Usaha mengklasifikasikan dan menentukan aset keuangan yang diperoleh dan liabilitas keuangan diambil alih yang berdasarkan pada persyaratan kontraktual, kondisi ekonomi dan kondisi terkait lain yang ada pada tanggal akuisisi.

Pada tanggal akuisisi, *goodwill* awalnya diukur pada harga perolehan yang merupakan selisih lebih nilai agregat dari imbalan yang dialihkan dan jumlah setiap KNP atas selisih jumlah dari aset teridentifikasi yang diperoleh dan liabilitas yang diambil alih. Jika imbalan tersebut lebih rendah dari nilai wajar aset neto entitas anak yang diakuisisi, selisih tersebut diakui pada laba rugi sebagai keuntungan dari pembelian dengan diskon setelah sebelumnya manajemen melakukan penilaian atas identifikasi dan nilai wajar dari aset yang diperoleh dan liabilitas yang diambil alih.

Setelah pengakuan awal, *goodwill* diukur pada jumlah tercatat dikurangi akumulasi kerugian penurunan nilai. Untuk tujuan pengujian penurunan nilai, *goodwill* yang diperoleh dari suatu kombinasi bisnis, sejak tanggal akuisisi dialokasikan kepada setiap Unit Penghasil Kas ("UPK") dari Kelompok Usaha yang diharapkan akan bermanfaat dari sinergi kombinasi tersebut, terlepas dari apakah aset atau liabilitas lain dari pihak yang diakuisisi ditetapkan atas UPK tersebut.

c. Instrumen keuangan

Kelompok usaha mengklasifikasi instrument keuangan dalam bentuk aset dan liabilitas keuangan.

i) Klasifikasi

Aset keuangan

Pengakuan dan Pengukuran Awal

Aset keuangan diklasifikasikan, pada pengakuan awal, yang selanjutnya diukur pada biaya perolehan diamortisasi, nilai wajar melalui pendapatan komprehensif lain ("OCI"), dan nilai wajar melalui laba rugi.

Klasifikasi aset keuangan pada pengakuan awal tergantung pada karakteristik arus kas kontraktual

transferred, measured at acquisition date fair value, and the amount of any NCI in the acquiree. For each business combination, the Group elects whether it measures the NCI in the acquiree either at fair value or at the proportionate share of the acquiree's identifiable net assets. Acquisition costs incurred are directly expensed and included in administrative expenses.

When the Group acquires a business, it assesses the financial assets acquired and liabilities assumed for appropriate classification and designation in accordance with the contractual terms, economic circumstances and pertinent conditions as at the acquisition date.

At acquisition date, goodwill is initially measured at cost being the excess of the aggregate of the consideration transferred and the amount recognized for NCI over the net identifiable assets acquired and liabilities assumed. If this consideration is lower than the fair value of the net assets of the subsidiary acquired, the difference is recognized in profit or loss as gain on bargain purchase after previously assessing the identification and fair value measurement of the acquired assets and the assumed liabilities.

After initial recognition, goodwill is measured at cost less any accumulated impairment losses. For the purpose of impairment testing, goodwill acquired in a business combination is, from the acquisition date, allocated to each of the Group's Cash-generating Units ("CGU") that are expected to benefit from the combination, irrespective of whether other assets or liabilities of the acquiree are assigned to those CGU.

c. Financial Instruments

Group classifies financial instruments to financial assets and liabilities.

i) Classification

Financial assets

Initial Recognition and Measurement

Financial assets are classified, at initial recognition, as subsequently measured at amortized cost, fair value through other comprehensive income ("OCI"), and fair value through profit or loss.

The classification of financial assets at initial recognition depends on the financial asset's

**PT Dharma Samudera Fishing Industries Tbk
Dan Entitas Anak**

Catatan Atas Laporan Keuangan Konsolidasian-lanjutan
Pada Tanggal 31 Desember 2023 dan
Untuk Tahun yang Berakhir Pada Tanggal Tersebut
(Disajikan dalam Rupiah, kecuali dinyatakan lain)

aset keuangan dan model bisnis Kelompok usaha untuk mengelolanya. Kelompok usaha pada awalnya mengukur aset keuangan pada nilai wajarnya ditambah, dalam hal aset keuangan tidak diukur pada nilai wajar melalui laba rugi, biaya transaksi.

Agar aset keuangan diklasifikasikan dan diukur pada biaya perolehan diamortisasi atau nilai wajar melalui OCI, aset keuangan harus menghasilkan arus kas yang semata-mata pembayaran pokok dan bunga ("SPPI") dari jumlah pokok terutang. Penilaian ini disebut sebagai tes SPPI dan dilakukan pada tingkat instrumen.

Model bisnis Kelompok usaha untuk mengelola aset keuangan mengacu pada bagaimana Kelompok usaha mengelola aset keuangannya untuk menghasilkan arus kas. Model bisnis menentukan apakah arus kas akan dihasilkan dari pengumpulan arus kas kontraktual, penjualan aset keuangan, atau keduanya.

Pembelian atau penjualan aset keuangan yang memerlukan penyerahan aset dalam jangka waktu yang ditetapkan oleh regulasi atau konvensi di pasar (perdagangan reguler) diakui pada tanggal perdagangan, yaitu tanggal Kelompok usaha berkomitmen untuk membeli atau menjual aset.

Pengukuran Selanjutnya

Untuk tujuan pengukuran selanjutnya, aset keuangan diklasifikasikan dalam empat kategori:

- Aset keuangan pada biaya perolehan diamortisasi (instrumen utang)
- Aset keuangan pada nilai wajar melalui OCI dengan daur ulang keuntungan dan kerugian kumulatif (instrumen utang).
- Aset keuangan yang ditetapkan pada nilai wajar melalui OCI tanpa daur ulang keuntungan dan kerugian kumulatif setelah penghentian pengakuan (instrumen ekuitas)
- Aset keuangan pada nilai wajar melalui laba rugi

Aset keuangan pada biaya perolehan diamortisasi (instrumen utang)

Kategori ini adalah yang paling relevan dengan Kelompok usaha. Kelompok usaha mengukur aset keuangan yang diukur dengan biaya perolehan diamortisasi jika kedua kondisi berikut terpenuhi:

**PT Dharma Samudera Fishing Industries Tbk
And Its Subsidiary**

Notes To Consolidated Financial Statements-continued
As of December 31, 2023 and
For The Year Then Ended
(Expressed in Rupiah, unless otherwise stated)

contractual cash flow characteristics and the Group's business model for managing them. The Group initially measures a financial asset at its fair value plus, in the case of a financial asset not at fair value through profit or loss, transaction costs.

In order for a financial asset to be classified and measured at amortised cost or fair value through OCI, it needs to give rise to cash flows that are 'solely payments of principal and interest ("SPPI")' on the principal amount outstanding. This assessment is referred to as the SPPI test and is performed at an instrument level.

The Group's business model for managing financial assets refers to how it manages its financial assets in order to generate cash flows. The business model determines whether cash flows will result from collecting contractual cash flows, selling the financial assets, or both.

Purchases or sales of financial assets that require delivery of assets within a time frame established by regulation or convention in the market place (regular way trades) are recognized on the trade date, i.e., the date that the Group commits to purchase or sell the asset.

Subsequent Measurement

For purposes of subsequent measurement, financial assets are classified in four categories:

- Financial assets at amortized cost (debt instruments)
- Financial assets at fair value through OCI with recycling of cumulative gains and losses (debt instruments).
- Financial assets designated at fair value through OCI with no recycling of cumulative gains and losses upon derecognition (equity instruments)
- Financial assets at fair value through profit or loss

Financial assets at amortized cost (debt instruments)

This category is the most relevant to the Group. The Group measures financial assets at amortised cost if both of the following conditions are met:

**PT Dharma Samudera Fishing Industries Tbk
Dan Entitas Anak**

Catatan Atas Laporan Keuangan Konsolidasian-lanjutan
Pada Tanggal 31 Desember 2023 dan
Untuk Tahun yang Berakhir Pada Tanggal Tersebut
(Disajikan dalam Rupiah, kecuali dinyatakan lain)

- Aset keuangan dimiliki dalam model bisnis dengan tujuan untuk memiliki aset keuangan untuk mengumpulkan arus kas kontraktual; dan
- Persyaratan kontraktual dari aset keuangan menimbulkan arus kas pada tanggal tertentu yang hanya merupakan pembayaran pokok dan bunga dari jumlah pokok terutang

Aset keuangan yang diukur dengan biaya perolehan diamortisasi selanjutnya diukur dengan menggunakan metode suku bunga efektif ("SBE") dan mengalami penurunan nilai. Keuntungan dan kerugian diakui dalam laba rugi pada saat aset dihentikan pengakuannya, dimodifikasi atau rusak.

Aset keuangan Kelompok usaha pada biaya perolehan diamortisasi termasuk investasi jangka pendek, piutang usaha, piutang lain-lain dan aset tidak lancar lain-lain - uang jaminan

Penghentian pengakuan

Aset keuangan (atau, jika berlaku, bagian dari aset keuangan atau bagian dari kelompok aset keuangan serupa) terutama dihentikan pengakuannya (yaitu, dihapus dari laporan posisi keuangan konsolidasian Kelompok usaha) Ketika:

- Hak untuk menerima arus kas dari aset telah kedaluwarsa; Atau.
- Kelompok usaha telah mengalihkan haknya untuk menerima arus kas dari aset atau telah mengasumsikan kewajiban untuk membayar arus kas yang diterima secara penuh tanpa penundaan material kepada pihak ketiga berdasarkan pengaturan *pass-through*; dan salah satu (a) Kelompok usaha telah mengalihkan secara substansial semua risiko dan manfaat aset, atau (b) Kelompok usaha tidak mengalihkan atau memiliki secara substansial seluruh risiko dan manfaat aset, tetapi telah mengalihkan pengendalian aset.

Ketika Kelompok usaha telah mengalihkan haknya untuk menerima arus kas dari aset atau telah menandatangani perjanjian *pass-through*, Kelompok usaha mengevaluasi apakah, dan sejauh mana, telah mempertahankan risiko dan manfaat kepemilikan. Ketika Kelompok usaha tidak mengalihkan atau mempertahankan secara substansial seluruh risiko dan manfaat dari aset, atau mengalihkan pengendalian atas aset, Kelompok usaha terus mengakui aset yang ditransfer tersebut sejauh keterlibatannya secara berkelanjutan. Dalam kasus tersebut, Kelompok usaha juga mengakui liabilitas terkait. Aset alihan dan liabilitas terkait diukur atas dasar yang

**PT Dharma Samudera Fishing Industries Tbk
And Its Subsidiary**

Notes To Consolidated Financial Statements-continued
As of December 31, 2023 and
For The Year Then Ended
(Expressed in Rupiah, unless otherwise stated)

- The financial asset is held within a business model with the objective to hold financial assets in order to collect contractual cash flows;
- The contractual terms of the financial asset give rise on specified dates to cash flows that are solely payments of principal and interest on the principal amount outstanding

Financial assets at amortized cost are subsequently measured using the effective interest rate ("EIR") method and are subject to impairment. Gains and losses are recognized in profit or loss when the asset is derecognized, modified or impaired.

The Group's financial assets at amortized cost includes short-term investment, trade receivables, other receivables and other non-current assets - security deposits

Derecognition

A financial asset (or, where applicable, a part of a financial asset or part of a group of similar financial assets) is primarily derecognized (i.e., removed from the Group's consolidated statement of financial position) when;

- The rights to receive cash flows from the asset have expired; Or.
- The Group has transferred its rights to receive cash flows from the asset or has assumed an obligation to pay the received cash flows in full without material delay to a third party under a *pass-through* arrangement; and either (a) the Group has transferred substantially all the risks and rewards of the asset, or (b) the Group has neither transferred nor retained substantially all the risks and rewards of the asset, but has transferred control of the asset.

When the Group has transferred its rights to receive cash flows from an asset or has entered into a *pass-through* arrangement, it evaluates if, and to what extent, it has retained the risks and rewards of ownership. When it has neither transferred nor retained substantially all of the risks and rewards of the asset, nor transferred control of the asset, the Group continues to recognize the transferred asset to the extent of its continuing involvement. In that case, the Group also recognizes an associated liability. The transferred asset and the associated liability are measured on a basis that reflects the rights and obligations that the Group has retained.

**PT Dharma Samudera Fishing Industries Tbk
Dan Entitas Anak**

Catatan Atas Laporan Keuangan Konsolidasian-lanjutan
Pada Tanggal 31 Desember 2023 dan
Untuk Tahun yang Berakhir Pada Tanggal Tersebut
(Disajikan dalam Rupiah, kecuali dinyatakan lain)

**PT Dharma Samudera Fishing Industries Tbk
And Its Subsidiary**

Notes To Consolidated Financial Statements-continued
As of December 31, 2023 and
For The Year Then Ended
(Expressed in Rupiah, unless otherwise stated)

mencerminkan hak dan kewajiban yang dimiliki Kelompok usaha.

Keterlibatan berkelanjutan dalam bentuk jaminan atas aset yang ditransfer diukur pada nilai yang lebih rendah dari nilai tercatat asli aset dan jumlah maksimum imbalan yang mungkin diminta untuk dibayar kembali oleh Kelompok usaha.

Penurunan nilai aset keuangan

Kelompok usaha mengakui penyisihan kerugian kredit ekspektasian ("ECL") untuk semua instrumen utang yang tidak dimiliki pada nilai wajar melalui laba rugi. ECL didasarkan pada perbedaan antara arus kas kontraktual yang jatuh tempo sesuai dengan kontrak dan semua arus kas yang diharapkan akan diterima Kelompok usaha, didiskontokan dengan perkiraan suku bunga efektif awal. Arus kas yang diharapkan akan mencakup arus kas dari penjualan agunan yang dimiliki atau peningkatan kredit lainnya yang merupakan bagian integral dari persyaratan kontraktual.

ECL dikenali dalam dua tahap. Untuk eksposur kredit yang belum ada peningkatan risiko kredit yang signifikan sejak pengakuan awal, ECL disediakan untuk kerugian kredit yang diakibatkan oleh peristiwa gagal bayar yang mungkin terjadi dalam 12 bulan ke depan (ECL12 bulan). Untuk eksposur kredit yang telah terjadi peningkatan risiko kredit yang signifikan sejak pengakuan awal penyisihan kerugian diperlukan untuk kerugian kredit yang diperkirakan selama sisa umur eksposur, terlepas dari waktu default (ECL seumur hidup).

Untuk piutang dagang dan aset kontrak, Kelompok usaha menerapkan pendekatan yang disederhanakan dalam menghitung ECL. Oleh karena itu, Kelompok usaha tidak melacak perubahan dalam risiko kredit, tetapi mengakui penyisihan kerugian berdasarkan ECL seumur hidup pada setiap tanggal pelaporan. Kelompok usaha telah menetapkan matriks provisi berdasarkan pengalaman kerugian kredit historisnya, yang disesuaikan dengan faktor-faktor perkiraan masa depan yang spesifik untuk debitur dan lingkungan ekonomi.

Liabilitas keuangan

Pengakuan dan Pengukuran Awal

Liabilitas keuangan diklasifikasikan, pada pengakuan awal, sebagai liabilitas keuangan yang diukur pada nilai wajar melalui laba rugi, utang dan pinjaman, utang, atau derivatif yang ditetapkan

Continuing involvement that takes the form of a guarantee over the transferred asset is measured at the lower of the original carrying amount of the asset and the maximum amount of consideration that the Group could be required to repay.

Impairment of financial assets

The Group recognizes an allowance for expected credit losses ("ECLs") for all debt instruments not held at fair value through profit or loss. ECLs are based on the difference between the contractual cash flows due in accordance with the contract and all the cash flows that the Group expects to receive, discounted at an approximation of the original effective interest rate. The expected cash flows will include cash flows from the sale of collateral held or other credit enhancements that are integral to the contractual terms.

ECLs are recognized in two stages. For credit exposures for which there has not been a significant increase in credit risk since initial recognition, ECLs are provided for credit losses that result from default events that are possible within the next 12-months (a 12-months ECL). For those credit exposures for which there has been a significant increase in credit risk since initial recognition, a loss allowance is required for credit losses expected over the remaining life of the exposure, irrespective of the timing of the default (a lifetime ECL).

For trade receivables and contract assets, the Group applies a simplified approach in calculating ECLs. Therefore, the Group does not track changes in credit risk, but instead recognizes a loss allowance based on lifetime ECLs at each reporting date. The Group has established a provision matrix that is based on its historical credit loss experience, adjusted for forward-looking factors specific to the debtors and the economic environment.

Financial liabilities

Initial Recognition and Measurement

Financial liabilities are classified, at initial recognition, as financial liabilities at fair value through profit or loss, loans and borrowings, payables, or as derivatives designated as

**PT Dharma Samudera Fishing Industries Tbk
Dan Entitas Anak**

Catatan Atas Laporan Keuangan Konsolidasian-lanjutan
Pada Tanggal 31 Desember 2023 dan
Untuk Tahun yang Berakhir Pada Tanggal Tersebut
(Disajikan dalam Rupiah, kecuali dinyatakan lain)

sebagai instrumen lindung nilai dalam lindung nilai yang efektif, jika sesuai.

Semua liabilitas keuangan pada awalnya diakui pada nilai wajar dan, untuk utang dan pinjaman dan utang usaha, setelah dikurangi biaya transaksi yang dapat diatribusikan secara langsung.

Liabilitas keuangan Kelompok usaha meliputi utang jangka pendek, utang usaha kepada pihak ketiga, beban akrual dan liabilitas lain-lain.

Liabilitas keuangan yang diukur pada nilai wajar melalui laba rugi termasuk liabilitas keuangan yang dimiliki untuk diperdagangkan dan liabilitas keuangan yang ditetapkan pada pengakuan awal sebagai nilai wajar melalui laba rugi.

Liabilitas keuangan diklasifikasikan sebagai kelompok diperdagangkan jika mereka terjadi untuk tujuan pembelian kembali dalam waktu dekat. Kategori ini juga mencakup instrumen keuangan derivatif yang dimasukkan oleh Kelompok usaha yang tidak ditujukan sebagai instrumen lindung nilai dalam hubungan lindung nilai sebagaimana didefinisikan dalam PSAK 71. Derivatif melekat yang dipisahkan juga diklasifikasikan sebagai kelompok diperdagangkan kecuali ditetapkan sebagai instrumen lindung nilai yang efektif.

Keuntungan atau kerugian atas liabilitas yang dimiliki untuk diperdagangkan diakui dalam laba rugi.

Liabilitas keuangan yang ditetapkan pada pengakuan awal pada nilai wajar melalui laba rugi ditetapkan pada tanggal awal pengakuan, dan hanya jika kriteria dalam PSAK 71 terpenuhi. Kelompok usaha tidak menetapkan liabilitas keuangan apa pun yang diukur pada nilai wajar melalui laba rugi.

Penghentian pengakuan

Liabilitas keuangan dihentikan pengakuannya ketika liabilitas tersebut dilepaskan atau dibatalkan atau kadaluwarsa. Ketika kewajiban keuangan yang ada digantikan oleh yang lain dari pemberi pinjaman yang sama dengan persyaratan yang secara substansial berbeda, atau persyaratan dari kewajiban yang ada secara substansial dimodifikasi, pertukaran atau modifikasi tersebut diperlakukan sebagai penghentian pengakuan kewajiban awal dan pengakuan kewajiban baru. Selisih nilai tercatat masing-masing diakui pada laporan laba rugi dan penghasilan komprehensif lain konsolidasian.

**PT Dharma Samudera Fishing Industries Tbk
And Its Subsidiary**

Notes To Consolidated Financial Statements-continued
As of December 31, 2023 and
For The Year Then Ended
(Expressed in Rupiah, unless otherwise stated)

hedging instruments in an effective hedge, as appropriate.

All financial liabilities are recognized initially at fair value and, in the case of loans and borrowings and payables, net of directly attributable transaction costs.

The Group's financial liabilities include short-term debts, trade payables to third parties, accrued expenses and other liabilities.

Financial liabilities at fair value through profit or loss include financial liabilities held for trading and financial liabilities designated upon initial recognition as at fair value through profit or loss.

Financial liabilities are classified as held for trading if they are incurred for the purpose of repurchasing in the near term. This category also includes derivative financial instruments entered into by the Group that are not designated as hedging instruments in hedge relationships as defined by PSAK 71. Separated embedded derivatives are also classified as held for trading unless they are designated as effective hedging instruments.

Gains or losses on liabilities held for trading are recognized in profit or loss.

Financial liabilities designated upon initial recognition at fair value through profit or loss are designated at the initial date of recognition, and only if the criteria in PSAK 71 are satisfied. The Group has not designated any financial liability as at fair value through profit or loss.

Derecognition

A financial liability is derecognized when the obligation under the liability is discharged or cancelled or expires. When an existing financial liability is replaced by another from the same lender on substantially different terms, or the terms of an existing liability are substantially modified, such an exchange or modification is treated as the derecognition of the original liability and the recognition of a new liability. The difference in the respective carrying amounts is recognized in the consolidated statement of profit or loss and other comprehensive income.

**PT Dharma Samudera Fishing Industries Tbk
Dan Entitas Anak**

Catatan Atas Laporan Keuangan Konsolidasian-lanjutan
Pada Tanggal 31 Desember 2023 dan
Untuk Tahun yang Berakhir Pada Tanggal Tersebut
(Disajikan dalam Rupiah, kecuali dinyatakan lain)

**PT Dharma Samudera Fishing Industries Tbk
And Its Subsidiary**

Notes To Consolidated Financial Statements-continued
As of December 31, 2023 and
For The Year Then Ended
(Expressed in Rupiah, unless otherwise stated)

Pengimbangan instrumen keuangan

Aset keuangan dan liabilitas keuangan saling hapus dan jumlah neto dilaporkan dalam laporan posisi keuangan konsolidasian jika terdapat hak hukum yang dapat diberlakukan saat ini untuk mengimbangi jumlah yang diakui dan ada niat untuk menyelesaikan secara neto, untuk merealisasikan aset dan menyelesaikan kewajiban secara bersamaan.

d. Entitas asosiasi

Apabila Kelompok Usaha memiliki kekuasaan untuk berpartisipasi dalam (namun tidak mengendalikan) keputusan kebijakan keuangan dan operasi dari entitas lain, maka diklasifikasikan sebagai entitas asosiasi. Pengakuan awal entitas asosiasi dalam laporan posisi keuangan konsolidasi adalah pada biaya perolehan. Selanjutnya, entitas asosiasi dicatat dengan menggunakan metode ekuitas, di mana bagian Kelompok Usaha atas laba dan rugi setelah akuisisi dan penghasilan komprehensif lain diakui dalam laporan laba rugi dan penghasilan komprehensif lain konsolidasian (tidak termasuk kerugian atas selisih investasi milik Kelompok Usaha dalam entitas asosiasi kecuali terdapat kewajiban untuk mengkompensasi kerugian tersebut).

Keuntungan dan kerugian yang dihasilkan dari transaksi antara Kelompok Usaha diakui hanya sebatas jumlah kepentingan investor tidak berelasi dalam entitas asosiasi. Bagian investor dalam keuntungan dan kerugian entitas asosiasi yang dihasilkan dari transaksi ini dieliminasi terhadap nilai tercatat entitas asosiasi tersebut.

Premium yang dibayarkan untuk entitas asosiasi yang melebihi nilai wajar bagian aset dan liabilitas teridentifikasi milik Kelompok Usaha, dan kontinjensi liabilitas yang diakuisisi harus dikapitalisasi dan dimasukkan dalam jumlah tercatat entitas asosiasi tersebut. Apabila terdapat bukti objektif bahwa investasi pada entitas asosiasi telah mengalami penurunan nilai, maka jumlah tercatat investasi harus diuji untuk penurunan nilai dengan cara seperti aset non-keuangan lain.

Pertimbangan

Ketika Kelompok Usaha memiliki kurang dari 20% hak suara dalam investasi namun Kelompok Usaha memiliki kekuasaan untuk menggunakan pengaruh signifikannya, maka investasi seperti ini diperlakukan sebagai entitas asosiasi.

Offsetting of financial instruments

Financial assets and financial liabilities are offset and the net amount is reported in the consolidated statement of financial position if there is a currently enforceable legal right to offset the recognized amounts and there is an intention to settle on a net basis, to realize the assets and settle the liabilities simultaneously.

d. Associates

Where the Group has the power to participate in (but not control) the financial and operating policy decisions of another entity, it is classified as an associate. Associates are initially recognised in the consolidated statement of financial position at cost. Subsequently associates are accounted for using the equity method, where the Group share of postacquisition profits and losses and other comprehensive income is recognised in the consolidated statement of profit and loss and other comprehensive income (except for losses in excess of the Group investment in the associate unless there is an obligation to make good those losses).

Profits and losses arising on transactions between the Group are recognised only to the extent of unrelated investors' interests in the associate. The investor's share in the associate's profits and losses resulting from these transactions is eliminated against the carrying value of the associate.

Any premium paid for an associate above the fair value of the Group share of the identifiable assets, liabilities and contingent liabilities acquired is capitalised and included in the carrying amount of the associate. Where there is objective evidence that the investment in an associate has been impaired the carrying amount of the investment is tested for impairment in the same way as other non-financial assets.

Judgement

Where the Group holds less than 20% of voting rights in an investment but the Group has the power to exercise significant influence, such an investment is treated as an associate.

**PT Dharma Samudera Fishing Industries Tbk
Dan Entitas Anak**

Catatan Atas Laporan Keuangan Konsolidasian-lanjutan
Pada Tanggal 31 Desember 2023 dan
Untuk Tahun yang Berakhir Pada Tanggal Tersebut
(Disajikan dalam Rupiah, kecuali dinyatakan lain)

**PT Dharma Samudera Fishing Industries Tbk
And Its Subsidiary**

Notes To Consolidated Financial Statements-continued
As of December 31, 2023 and
For The Year Then Ended
(Expressed in Rupiah, unless otherwise stated)

e. Pengaturan bersama

Kelompok Usaha merupakan pihak dalam pengaturan bersama ketika terdapat pengaturan kontraktual yang menyatakan bahwa pengendalian bersama atas aktivitas yang terkait pengaturan terhadap Kelompok Usaha dan paling sedikit satu pihak lain. Pengendalian bersama dikaji dengan menggunakan prinsip yang sama seperti pengendalian atas entitas anak.

Kelompok Usaha mengklasifikasikan kepentingannya dalam pengaturan bersama baik sebagai:

- Ventura bersama: ketika Kelompok Usaha memiliki hak hanya untuk aset neto pengaturan bersama
- Operasi bersama: ketika Kelompok Usaha memiliki hak atas aset dan kewajiban untuk liabilitas dari pengaturan bersama

Dalam hal menilai klasifikasi kepentingan dalam pengaturan bersama, Kelompok Usaha mempertimbangkan:

- Struktur pengaturan bersama
- Bentuk hukum pengaturan bersama yang terstruktur melalui kendaraan terpisah
- Persyaratan kontraktual perjanjian pengaturan bersama
- Fakta dan keadaan lain (termasuk pengaturan kontraktual lainnya)

Kelompok Usaha mencatat kepentingannya dalam ventura bersama seperti investasi dalam entitas asosiasi (yaitu dengan menggunakan metode ekuitas - lihat penjelasan di atas).

Premium yang dibayarkan untuk investasi dalam ventura bersama yang melebihi nilai wajar bagian aset dan liabilitas teridentifikasi milik Kelompok Usaha, dan kontinjensi liabilitas yang diakuisisi harus dikapitalisasi dan dimasukkan dalam jumlah tercatat investasi dalam ventura bersama. Apabila terdapat bukti objektif bahwa investasi pada ventura bersama telah mengalami penurunan nilai, maka jumlah tercatat investasi harus diuji untuk penurunan nilai dengan cara seperti aset non-keuangan lain.

Kelompok Usaha mencatat kepentingan dalam operasi bersama dengan mengakui bagian aset, liabilitas, pendapatan dan beban sesuai dengan hak dan kewajiban yang dinyatakan secara kontraktual.

Pertimbangan

Untuk seluruh pengaturan bersama yang terstruktur dalam kendaraan terpisah, Kelompok Usaha menilai substansi pengaturan bersama tersebut dalam menentukan apakah hal tersebut merupakan ventura bersama atau operasi bersama. Penilaian ini mensyaratkan Kelompok Usaha untuk

e. Joint arrangements

The Group is a party to a joint arrangement when there is a contractual arrangement that confers joint control over the relevant activities of the arrangement to the Group and at least one other party. Joint control is assessed under the same principles as control over subsidiaries.

The Group classify its interests in joint arrangements as either:

- *Joint ventures: where the Group has rights to only the net assets of the joint arrangement*
- *Joint operations: where the Group has both the rights to assets and obligations for the liabilities of the joint arrangement*

In assessing the classification of interests in joint arrangements, the Group considers:

- *The structure of the joint arrangement*
- *The legal form of joint arrangements structured through a separate vehicle*
- *The contractual terms of the joint arrangement agreement*
- *Any other facts and circumstances (including any other contractual arrangements)*

The Group accounts for its interests in joint ventures in the same manner as investments in Associates (i.e. using the equity method - refer above).

Any premium paid for an investment in a joint venture above the fair value of the Group share of the identifiable assets, liabilities and contingent liabilities acquired is capitalised and included in the carrying amount of the investment in joint venture. Where there is objective evidence that the investment in a joint venture has been impaired the carrying amount of the investment is tested for impairment in the same way as other non-financial assets.

The Group accounts for its interest joint operations by recognising its share of assets, liabilities, revenues and expenses in accordance with its contractually conferred rights and obligations.

Judgement

For all joint arrangements structured in separate vehicles the Group must assess the substance of the joint arrangement in determining whether it is classified as a joint venture or joint operation. This assessment requires the Group to consider whether it has rights to the joint arrangement's

**PT Dharma Samudera Fishing Industries Tbk
Dan Entitas Anak**

Catatan Atas Laporan Keuangan Konsolidasian-lanjutan
Pada Tanggal 31 Desember 2023 dan
Untuk Tahun yang Berakhir Pada Tanggal Tersebut
(Disajikan dalam Rupiah, kecuali dinyatakan lain)

mempertimbangkan apakah memiliki hak pada aset neto pengaturan bersama (dalam hal diklasifikasikan sebagai ventura bersama), atau hak untuk dan kewajiban atas aset tertentu, liabilitas, beban, dan pendapatan (dalam hal diklasifikasikan sebagai operasi bersama).

Faktor-faktor yang dipertimbangkan oleh Kelompok Usaha adalah:

- Struktur
- Bentuk
- Perjanjian kontraktual
- Fakta dan keadaan lain

Ketika mempertimbangkan faktor-faktor tersebut, Kelompok Usaha telah menentukan bahwa seluruh pengaturan bersama yang terstruktur melalui kendaraan terpisah memberikannya hak atas aset neto dan oleh karena itu diklasifikasikan sebagai ventura bersama.

f. Pihak berelasi

Pihak berelasi adalah orang atau entitas yang terkait dengan entitas yang menyiapkan laporan keuangannya.

- i. Orang atau anggota keluarga dekatnya mempunyai relasi dengan entitas pelapor jika orang tersebut:
 - a. Memiliki pengendalian atau pengendalian bersama atas entitas pelapor;
 - b. Memiliki pengaruh signifikan atas entitas pelapor; atau
 - c. Merupakan personil manajemen kunci entitas pelapor atau entitas induk dari entitas pelapor.
- ii. Suatu entitas berelasi dengan entitas pelapor jika memenuhi salah satu dari kondisi berikut:
 - a. Entitas dan entitas pelapor adalah anggota dari Kelompok Usaha yang sama (artinya entitas induk, entitas anak, dan entitas anak berikutnya saling berelasi dengan entitas lain);
 - b. Satu entitas adalah entitas asosiasi atau ventura bersama dari entitas lain (atau entitas asosiasi atau ventura bersama yang merupakan anggota Perusahaan dan entitas anaknya, yang mana entitas lain tersebut adalah anggotanya);
 - c. Kedua entitas tersebut adalah ventura bersama dari pihak ketiga yang sama;
 - d. Satu entitas adalah ventura bersama dari entitas ketiga dan entitas yang lain adalah entitas asosiasi dari entitas ketiga;
 - e. Entitas tersebut adalah suatu program imbalan kerja untuk imbalan kerja dari salah satu entitas pelapor atau entitas yang terkait dengan entitas pelapor. Apabila entitas pelapor adalah entitas yang menyelenggarakan program tersebut, maka

**PT Dharma Samudera Fishing Industries Tbk
And Its Subsidiary**

Notes To Consolidated Financial Statements-continued
As of December 31, 2023 and
For The Year Then Ended
(Expressed in Rupiah, unless otherwise stated)

net assets (in which case it is classified as a joint venture), or rights to and obligations for specific assets, liabilities, expenses, and revenues (in which case it is classified as a joint operation).

Factors the Group must consider include:

- Structure
- Legal form
- Contractual agreement
- Other facts and circumstances

Upon consideration of these factors, the Group has determined that all of its joint arrangements structured through separate vehicles give it rights to the net assets and are therefore classified as joint ventures.

f. Related parties

A related party is a person or entity that is related to the entity that is preparing its financial statements.

- i. A person or a close member of that person's family is related to a reporting entity if that person:
 - a. Has control or joint control over the reporting entity;
 - b. Has significant influence over the reporting entity; or
 - c. Is a member of the key management personnel of the reporting entity or a parent of the reporting entity.
- ii. An entity is related to a reporting entity if any of the following condition applies:
 - a. The entity and the reporting entity are members of the same Group (which means that each parent, Subsidiary and fellow Subsidiary is related to the others);
 - b. One entity is an associate or joint venture of the other entity (or an associate or joint venture of a member of a Group of which the other entity is a member); Both entities are joint ventures of the same third party;
 - c. Both entities are joint ventures of the same third party;
 - d. One entity is joint venture of a third entity and the other entity is an associate of the third entity;
 - e. The entity is a post-employee defined benefit plan for the benefit of employees of either the reporting entity or an entity related to the reporting entity. If the reporting entity is running itself such a plan,

**PT Dharma Samudera Fishing Industries Tbk
Dan Entitas Anak**

Catatan Atas Laporan Keuangan Konsolidasian-lanjutan
Pada Tanggal 31 Desember 2023 dan
Untuk Tahun yang Berakhir Pada Tanggal Tersebut
(Disajikan dalam Rupiah, kecuali dinyatakan lain)

**PT Dharma Samudera Fishing Industries Tbk
And Its Subsidiary**

Notes To Consolidated Financial Statements-continued
As of December 31, 2023 and
For The Year Then Ended
(Expressed in Rupiah, unless otherwise stated)

entitas sponsor juga berelasi dengan entitas pelapor;

- f. Entitas dikendalikan atau dikendalikan bersama oleh orang yang diidentifikasi memiliki pengaruh signifikan atas entitas atau merupakan personil manajemen kunci entitas (atau entitas induk dari entitas);
- g. Orang yang diidentifikasi dalam huruf (i)(a) memiliki pengaruh signifikan atas entitas atau merupakan personil manajemen kunci entitas (atau entitas induk dari entitas);
- h. Entitas, atau anggota dari kelompok dimana entitas merupakan bagian dari kelompok tersebut, menyediakan jasa personil manajemen kunci kepada entitas pelapor atau kepada entitas induk dari entitas pelapor.

g. Mata uang asing

Transaksi dalam mata uang asing dijabarkan ke mata uang Rupiah dengan menggunakan kurs yang berlaku pada tanggal transaksi. Pada tanggal laporan posisi keuangan, aset dan liabilitas moneter dalam mata uang asing dijabarkan dengan kurs yang berlaku saat itu.

Keuntungan dan kerugian selisih kurs yang timbul dari transaksi dalam mata uang asing dan penjabaran aset dan liabilitas moneter dalam mata uang asing, diakui pada laporan laba rugi dan penghasilan komprehensif lain konsolidasian.

Kurs yang digunakan adalah sebagai berikut:

	2023
Dolar Amerika Serikat (AS\$)	15.416
Yen Jepang (JPY)	110
Dolar Singapura (SGD)	11.712
Euro (EUR)	17.140
Yuan (CNH)	2.169

h. Kas dan setara kas

Untuk tujuan penyusunan dan penyajian laporan arus kas konsolidasian, kas dan bank yang jatuh tempo kurang dari tiga bulan dan tidak dibatasi penggunaannya.

Deposito dibatasi penggunaannya memiliki jatuh tempo kurang dari tiga bulan namun dibatasi penggunaannya.

i. Piutang usaha dan piutang lain-lain

Piutang usaha merupakan jumlah yang terutang dari pelanggan atas penjualan ikan dalam kegiatan usaha normal. Jika piutang diperkirakan dapat ditagih dalam

the sponsoring employers are also related to the reporting entity;

- f. The entity is controlled or jointly controlled by a person identified has significant influence over the entity or is a member of the key management personnel of the entity (or of a parent of the entity);
- g. Person that identified in (i)(a) which have significant influence over the entity or key management personnel of the entity (or parent entity from entity);
- h. Entity, or member of group where entity was part of the group, provide key management services to the reporting entity or parent entity from reporting entity.

g. Foreign Currency

Transactions denominated in foreign currency are translated into Rupiah at the exchange rates prevailing at the date of the transactions. At the statements of financial position date, monetary assets and liabilities in foreign currency are convert at the prevailing exchange rates at that date.

Exchange gains and losses arising on foreign currency transactions and on the translation of foreign currency monetary assets and liabilities are recognized in the consolidated statement of profit or loss and other comprehensive income.

The exchange rates used are as follow:

	2023	2022	
Dolar Amerika Serikat (AS\$)	15.416	15.731	United States Dollar (US\$)
Yen Jepang (JPY)	110	118	Japanese Yen (JPY)
Dolar Singapura (SGD)	11.712	11.659	Singapore Dollar (SGD)
Euro (EUR)	17.140	16.713	Euro (EUR)
Yuan (CNH)	2.169	-	Yuan (CNH)

h. Cash and cash equivalents

For the purpose of presentation in the consolidated statement of cash flows, cash on hand and in banks with maturity date less than three months and were not restricted for use.

Restricted time deposit with maturity date less than three months but are restricted in use.

i. Trade receivables and other receivables

Trade receivables are amounts due from customers for the provision of goods and services performed in the ordinary course of business. If

**PT Dharma Samudera Fishing Industries Tbk
Dan Entitas Anak**

Catatan Atas Laporan Keuangan Konsolidasian-lanjutan
Pada Tanggal 31 Desember 2023 dan
Untuk Tahun yang Berakhir Pada Tanggal Tersebut
(Disajikan dalam Rupiah, kecuali dinyatakan lain)

waktu satu tahun atau kurang (atau dalam siklus operasi normal jika lebih panjang), piutang diklasifikasikan sebagai aset lancar. Jika tidak, piutang disajikan sebagai aset tidak lancar.

j. Persediaan

Nilai awal persediaan diakui sebesar biaya perolehan, dan selanjutnya ditentukan sebesar nilai terendah antara biaya perolehan atau nilai realisasi bersih. Biaya perolehan terdiri dari biaya pembelian, biaya konversi, dan biaya-biaya lain yang timbul sampai persediaan berada dalam kondisi dan lokasi saat ini.

Biaya perolehan ditentukan dengan metode rata-rata tertimbang. Nilai realisasi bersih adalah estimasi harga jual di dalam kegiatan usaha biasa dikurangi beban-beban penjualan variabel yang diterapkan dan dikurangi biaya untuk menyelesaikan persediaan barang dalam proses.

k. Biaya dibayar dimuka

Biaya dibayar di muka diamortisasi selama masa manfaat masing-masing biaya dengan menggunakan metode garis lurus.

l. Aset tetap

Penilaian aset tetap dilakukan atas penurunan dan kemungkinan penurunan nilai wajar aset jika terjadi peristiwa atau perubahan keadaan yang mengindikasikan bahwa nilai tercatat mungkin tidak dapat seluruhnya terealisasi.

Aset tetap dihentikan pengakuannya pada saat dilepaskan atau tidak ada manfaat ekonomi masa depan yang diharapkan dari penggunaan atau pelepasannya. Laba atau rugi yang timbul dari penghentian pengakuan aset (dihitung sebagai selisih antara jumlah bersih hasil pelepasan dan jumlah tercatat dari aset tetap) diakui dalam laba rugi pada tahun aset tersebut dihentikan pengakuannya.

Pada setiap akhir tahun buku, nilai residu, masa manfaat dan metode penyusutan aset ditelaah kembali untuk memastikan konsistensi dari jumlah, metode dan periode penyusutan dengan estimasi awal, serta pola konsumsi atas manfaat ekonomi masa depan yang diharapkan dari aset tetap tersebut, dan jika keadaan mengharuskan disesuaikan secara prospektif.

Akumulasi biaya renovasi dan pembangunan bangunan dan pemasangan mesin dikapitalisasi sebagai "Aset dalam pembangunan" dan dicatat pada akun "Aset tetap" sampai proses pembangunan atau pengembangan selesai. Biaya-biaya tersebut direklasifikasi ke akun bangunan dan mesin pada Saat

**PT Dharma Samudera Fishing Industries Tbk
And Its Subsidiary**

Notes To Consolidated Financial Statements-continued
As of December 31, 2023 and
For The Year Then Ended
(Expressed in Rupiah, unless otherwise stated)

the collection is expected in one year or less (or in the normal operating cycle of the business if longer), they are classified as current assets. If not, they are presented as non-current assets.

j. Inventories

Inventories are initially recognized at cost, and subsequently at the lower of cost or net realizable value. Cost comprises all costs of purchase, costs of conversion and other costs incurred in bringing the inventories to their present location and condition.

Cost is determined on a weighted-average method. Net realizable value is the estimated selling price in the ordinary course of business, less applicable variable selling expenses and less cost to complete for work-in-process inventories.

k. Prepaid expenses

Prepayments are amortized over the accounting periods in which it is incurred benefited to each expense with a straight-line method.

l. Fixed assets

The carrying amounts of fixed assets are reviewed for impairment when events or changes in circumstances indicate that their carrying values may not be fully recoverable.

An item of fixed assets is derecognized upon disposal or when no future economic benefits are expected from its use or disposal. Any gain or loss arising on derecognition of the asset (calculated as the difference between the net disposal proceeds and the carrying amount of the item) is recognized in profit or loss in the year the item it is derecognized.

At each financial year end, the assets' residual values, useful lives and methods of depreciation are reviewed to ensure the consistency of the amounts, methods and periods of depreciation with previous estimates as well as the expected pattern of consumption of the future economic benefits embodied in the items of fixed assets, and adjusted prospectively, if appropriate.

Accumulated cost of the renovation and construction of buildings and instalation of machineries are capitalized as "Construction-in-progress" and recorded in "Fixed assets" until construction or development is complete. These costs are reclassified to the buildings and

**PT Dharma Samudera Fishing Industries Tbk
Dan Entitas Anak**

Catatan Atas Laporan Keuangan Konsolidasian-lanjutan
Pada Tanggal 31 Desember 2023 dan
Untuk Tahun yang Berakhir Pada Tanggal Tersebut
(Disajikan dalam Rupiah, kecuali dinyatakan lain)

**PT Dharma Samudera Fishing Industries Tbk
And Its Subsidiary**

Notes To Consolidated Financial Statements-continued
As of December 31, 2023 and
For The Year Then Ended
(Expressed in Rupiah, unless otherwise stated)

renovasi dan pembangunan bangunan atau pemasangan selesai. Penyusutan mulai dibebankan pada saat aset siap untuk digunakan.

Semua biaya pemeliharaan dan perbaikan yang tidak memenuhi kriteria pengakuan diakui dalam laba atau rugi pada Saat terjadinya. Beban pemugaran dan perbaikan dalam jumlah besar dikapitalisasi kepada jumlah tercatat aset terkait bila besar kemungkinan bagi Kelompok Usaha manfaat ekonomi masa depan menjadi lebih besar dari standar kinerja awal yang ditetapkan sebelumnya dan disusutkan sepanjang sisa masa manfaat aset terkait.

Tanah dinyatakan sebesar biaya perolehan dan tidak diamortisasi karena manajemen berpendapat bahwa kemungkinan besar hak atas tanah tersebut dapat diperbaharui, diperpanjang pada Saat jatuh tempo.

Biaya pengurusan legal hak atas tanah dalam bentuk Hak Guna Usaha ("HGU"), Hak Guna bangunan ("HGB") dan Hak Pakai ("HP") ketika tanah diperoleh pertama kali diakui sebagai bagian dari biaya perolehan tanah pada akun "Aset tetap" dan tidak diamortisasi. Biaya yang berkaitan dengan perpanjangan hak atas tanah diakui sebagai beban ditangguhkan dan diamortisasi selama periode hak atas tanah atau masa manfaat tanah, mana yang lebih pendek.

Tanah tidak disusutkan. Penyusutan untuk aset dalam konstruksi tidak dapat dilakukan kecuali aset tersebut telah selesai atau siap digunakan. Penyusutan diterapkan untuk seluruh aset tetap sehingga telah dihapuskan dengan nilai tercatat selama masa manfaat ekonomi yang diharapkan.

Penyusutan menggunakan metode garis lurus, selama taksiran masa manfaat ekonomis. Estimasi masa manfaatnya adalah sebagai berikut:

	Tahun/ Years
Bangunan dan prasarana	20
Mesin dan peralatan	5-10
Perabot dan peralatan kantor	5
Alat pengangkutan	5

Pada pengakuan awal, aset tetap dinilai sebesar biaya perolehan. Biaya perolehan aset meliputi harga pembelian dan semua biaya yang dapat diatribusikan langsung untuk membawa aset tersebut ke suatu kondisi kerja dan kondisi lokasi bagi tujuan penggunaannya.

Kelompok Usaha menerapkan model biaya pada pengakuan selanjutnya bagi aset tetap kecuali tanah.

machinery and equipment when the renovation and construction of buildings and installation is completed. Depreciation is charged from the date the assets are ready for use.

All other repairs and maintenance costs that do not meet the recognition criteria are recognized in profit or loss as incurred. The cost of major renovatic and restoration is included in the carrying amount of the related asset when it is probable that future economic benefits in excess of the originally assessed standard of performance of the existing asset now to the Group, and is depreciated over the remaining useful life of the related asset.

Land is stated at cost and not amortized as the management is of the opinion that it is probable that the titles can be renewed/extended upon expiration.

Legal cost of landrights in the form of Business Usage Rights ("Hak Guna Usaha" or "HGU"), Building Usage Rights ("Hak Guna Bangunan" or "HGB") and Usage Rights ("Hak Pakai" or "HP") when the land was acquired initially are recognized as part of the cost of the land under the "Fixed assets" account and not amortized. Costs related to renewal of land rights are recognized as deferred charges and amortized during the period of the land rights or the useful life of land, whichever is shorter.

Land is not depreciated. Depreciation on assets under construction does not commence until they are complete and available for use. Depreciation is provided on all other items of property, plant and equipment so as to write off their carrying value over their expected useful economic lives.

Depreciation is computed using the straight-line method, over the estimated useful lives. The estimated useful lives are as follows:

<i>Building and improvement</i>
<i>Machineries and equipments</i>
<i>Furniture and fixtures</i>
<i>Transportation and equipments</i>

Property and equipment are initially carried at cost. The cost of an asset comprises its purchase price and any directly attributable costs of bringing the asset to the working condition and location for its intended use.

The Group applied the cost model in the subsequent recognition of property, plant and

**PT Dharma Samudera Fishing Industries Tbk
Dan Entitas Anak**

Catatan Atas Laporan Keuangan Konsolidasian-lanjutan
Pada Tanggal 31 Desember 2023 dan
Untuk Tahun yang Berakhir Pada Tanggal Tersebut
(Disajikan dalam Rupiah, kecuali dinyatakan lain)

**PT Dharma Samudera Fishing Industries Tbk
And Its Subsidiary**

Notes To Consolidated Financial Statements-continued
As of December 31, 2023 and
For The Year Then Ended
(Expressed in Rupiah, unless otherwise stated)

Kelompok Usaha melakukan perubahan kebijakan akuntansi atas aset tetap tanah dari model biaya menjadi model revaluasi sejak 1 Januari 2012. Hal ini dilakukan secara prospektif dengan mengacu kepada PSAK 16 "Aset Tetap". Kelompok Usaha akan melakukan penilaian atas aset tetap tanah setiap tahun yang akan dilakukan oleh penilai independen.

m. Sewa

Pada tanggal permulaan sewa, Kelompok Usaha mengakui aset hak-guna dan liabilitas sewa. Aset hak guna diukur pada biaya perolehan, dimana meliputi jumlah pengukuran awal liabilitas sewa yang disesuaikan dengan pembayaran sewa yang dilakukan pada atau sebelum tanggal permulaan, ditambah dengan biaya langsung awal yang dikeluarkan dan estimasi biaya yang akan dikeluarkan untuk membongkar dan memindahkan aset pendasar atau untuk merestorasi aset pendasar ke kondisi yang disyaratkan dan ketentuan sewa, dikurangi dengan insentif sewa yang diterima.

Aset hak-guna kemudian disusutkan menggunakan metode garis lurus dari tanggal permulaan hingga tanggal yang lebih awal antara akhir umur manfaat aset hak-guna atau akhir masa sewa.

Sewa Jangka-Pendek dan Sewa Aset Bernilai Rendah

Kelompok Usaha memilih untuk tidak mengakui aset hak-guna dan liabilitas sewa untuk sewa jangka-pendek yang memiliki masa sewa 12 bulan atau kurang dan sewa atas aset bernilairendah. Biaya langsung awal yang dikeluarkan untuk negosiasi dan pengaturan sewa ditambahkan dalam nilai tercatat aset sewa dan Kelompok Usaha mengakui pembayaran sewa terkait dengan sewa ini sebagai beban dengan dasar garis lurus selama masa sewa.

n. Utang usaha

Utang usaha adalah kewajiban untuk membayar atas barang atau jasa yang telah diperoleh dalam kegiatan usaha dari pemasok.

o. Imbalan kerja

Kewajiban imbalan pensiun merupakan nilai kini kewajiban imbalan pasti pada tanggal laporan posisi keuangan dikurangi dengan nilai wajar aset program. Kewajiban imbalan pasti dihitung sekali setahun oleh aktuaris independen dengan menggunakan metode *projected unit credit*.

Nilai kini kewajiban imbalan pasti ditentukan dengan mendiskontokan estimasi arus kas masa depan

equipment except for land. The Group change its accounting policy for land from the cost model to revaluation model starting January 1, 2012. This is applied prospectively in accordance with PSAK 16 "Property, plant and equipment". The Group shall conduct an assessment of its land annually that will be performed by independent valuers.

m. Leases

The Group recognises a right-of-use assets and lease liabilities at the lease commencement date. The right-of-use assets are initially measured at cost, which comprises the initial amount of the lease liabilities adjusted for any lease payment made at or before the commencement date, plus any initial direct cost incurred and an estimate of costs to dismantle and remove the underlying asset or to restore the underlying asset to the condition required by the terms and conditions of the lease, less any lease incentives received.

The right-of-use assets are subsequently depreciated using the straight-line method from the commencement date to the earlier of the end of the useful life of the right-of-use assets or the end of the lease term.

Short-Term Leases and Leases of Low-Value Assets

The Group chooses not to recognize right-of-use assets and lease liabilities for short-term leases that have a lease term of 12 months or less and leases for low-value assets. The initial direct costs incurred for negotiating and arranging the lease are added to the carrying value of the leased asset and the Group recognizes rental payments relating to this lease as an expense on a straight-line basis over the term of the lease.

n. Trade payables

Trade payables are obligations to pay for goods or services that have been acquired in the ordinary course of business from suppliers.

o. Employee benefit

The pension benefit obligation is the present value of the defined benefit obligation at the statements of financial position date less the fair value of plan assets. The defined benefit obligation is calculated annually by independent actuary using the *projected unit credit* method.

The present value of the defined benefit obligation is determined by discounting the estimated future

**PT Dharma Samudera Fishing Industries Tbk
Dan Entitas Anak**

Catatan Atas Laporan Keuangan Konsolidasian-lanjutan
Pada Tanggal 31 Desember 2023 dan
Untuk Tahun yang Berakhir Pada Tanggal Tersebut
(Disajikan dalam Rupiah, kecuali dinyatakan lain)

dengan menggunakan tingkat bunga obligasi pemerintah jangka panjang pada tanggal laporan posisi keuangan dalam mata uang Rupiah sesuai dengan mata uang di mana imbalan tersebut akan dibayarkan dan yang memiliki jangka waktu yang sama dengan kewajiban imbalan pensiun yang bersangkutan.

Kelompok usaha diharuskan menyediakan imbalan pensiun minimum yang diatur dalam UU Cipta Kerja ('UUCK') No. 11/2020 (2020: UU No. 13/2003), yang merupakan kewajiban imbalan kerja. Jika imbalan pensiun sesuai dengan UUCK No. 11/2020 (2020: UU No. 13/2003) lebih besar dari program pensiun yang ada, selisih tersebut diakui sebagai bagian dari kewajiban imbalan pensiun.

Keuntungan dan kerugian aktuarial yang timbul dari penyesuaian dan perubahan dalam asumsi-asumsi aktuarial diakui seluruhnya melalui penghasilan komprehensif lain dan dilaporkan dalam saldo laba.

Biaya jasa lalu yang timbul dari amandemen atau kurtailmen program diakui sebagai beban dalam laba rugi pada saat terjadinya.

Keuntungan atau kerugian dari kurtailmen dan penyelesaian program manfaat pasti diakui ketika kurtailmen dan penyelesaian tersebut terjadi.

p. Tambahan modal disetor - bersih

Tambahan modal disetor - bersih merupakan selisih antara harga penawaran dari Penawaran Umum Terbatas I, Penawaran Umum Perdana dan pelaksanaan waran seri I, setelah dikurangi dengan biaya-biaya yang terjadi sehubungan dengan penawaran-penawaran tersebut.

q. Modal saham

Instrumen keuangan yang diterbitkan oleh Kelompok Usaha diklasifikasikan sebagai ekuitas hanya sebatas ketika instrumen keuangan tersebut tidak memenuhi definisi aset atau liabilitas keuangan.

Saham biasa Kelompok Usaha diklasifikasikan sebagai instrumen ekuitas.

r. Pengakuan pendapatan dan beban

Pendapatan dari penjualan barang diakui ketika Kelompok Usaha telah mengalihkan secara signifikan manfaat dan risiko kepemilikan kepada pembeli dan terdapat kemungkinan Kelompok Usaha akan menerima pembayaran yang sebelumnya telah disepakati. Kriteria-kriteria ini dianggap telah dipenuhi apabila barang telah dikirimkan kepada pembeli.

**PT Dharma Samudera Fishing Industries Tbk
And Its Subsidiary**

Notes To Consolidated Financial Statements-continued
As of December 31, 2023 and
For The Year Then Ended
(Expressed in Rupiah, unless otherwise stated)

cash outflows using the yield at the statements of financial position date of long-term government bonds denominated in Rupiah in which the benefits will be paid and that have terms to maturity similar to the related pension benefit obligation.

The Group are required to provide a minimum pension benefit as stipulated in the Job Creation Law No. 11/2020 (2020: UU. No. 13/2003), which represents an underlying defined benefit obligation. If the pension benefits based on Job Creation Law No. 11/2020 (2020: UU No. 13/2003) higher than those based on the existing pension plan, the difference is recorded as part of the pension benefits obligation.

Actuarial gains and losses arising from experience adjustments and changes in actuarial assumptions are recognised through other comprehensive income and reported in retained earnings.

Past service costs arising from amendment or curtailment programs are recognised as expense in profit or loss when incurred.

Gains or losses on curtailment and settlement of a defined benefit plan are recognised when the curtailment and settlement occur.

p. Additional paid-in capital - net

Additional paid-in capital - net represents the difference of the offering price arose from Limited Public Offering I, the Initial Public Offering and warrants series I exercised, net of shares issuance costs related to the offerings.

q. Share capital

Financial instruments issued by the Group are classified as equity only to the extent that they do not meet the definition of a assets or financial liability.

The Group's ordinary shares are classified as equity instruments.

r. Revenue and expenses recognition

Revenue from the sales of goods is recognized when the Group have transferred the significant risks and rewards of ownership to the buyer and it is probable that the Group will receive the previously agreed upon payment. These criteria are considered to be met when the goods are delivered to the buyer. Where the buyer has a

**PT Dharma Samudera Fishing Industries Tbk
Dan Entitas Anak**

Catatan Atas Laporan Keuangan Konsolidasian-lanjutan
Pada Tanggal 31 Desember 2023 dan
Untuk Tahun yang Berakhir Pada Tanggal Tersebut
(Disajikan dalam Rupiah, kecuali dinyatakan lain)

Apabila pembeli memiliki hak untuk mengembalikan, maka Kelompok Usaha menangguhkan pengakuan pendapatan sampai hak untuk mengembalikan tersebut telah berlalu. Namun demikian, apabila penjualan dengan volume tinggi dilakukan kepada pelanggan grosir, maka pendapatan diakui di dalam periode di mana barang tersebut telah dikirim dikurangi pencadangan yang tepat bagi pengembalian barang berdasarkan pengalaman lampau. Kebijakan ini juga diterapkan terhadap jaminan barang.

Jumlah pendapatan dapat diukur dengan andal dan adalah mungkin bagi Kelompok Usaha akan menerima segala imbalan. Pendapatan atas jasa diakui pada periode di mana jasa tersebut diberikan.

Beban diakui pada saat terjadinya (*accrual basis*).

s. Pendapatan keuangan dan biaya keuangan

Pendapatan keuangan dan biaya keuangan Kelompok Usaha mencakup pendapatan bunga dan beban bunga. Pendapatan dan beban bunga diakui dengan menggunakan suku bunga efektif.

t. Perpajakan

Beban pajak terdiri dari pajak kini dan pajak tangguhan. Pajak diakui dalam laba rugi, kecuali jika berkaitan dengan item yang diakui dalam penghasilan komprehensif lain atau secara langsung dalam ekuitas. Dalam kasus ini, pajak diakui dalam penghasilan komprehensif lain atau langsung dalam ekuitas.

Pajak kini

Beban pajak penghasilan kini dihitung dengan dasar hukum pajak yang berlaku pada tanggal pelaporan. Aset atau liabilitas pajak penghasilan kini terdiri dari kewajiban kepada atau klaim dari otoritas pajak yang berhubungan dengan periode pelaporan kini atau sebelumnya, yang belum dibayar pada akhir periode tanggal pelaporan. Pajak penghasilan diperhitungkan berdasarkan tarif pajak dan hukum pajak yang berlaku pada periode fiskal terkait, berdasarkan laba kena pajak untuk periode tersebut. Seluruh perubahan pada aset atau liabilitas pajak kini diakui sebagai komponen biaya pajak penghasilan dalam laba atau rugi.

Pajak tangguhan

Aset dan liabilitas pajak tangguhan diakui ketika jumlah tercatat dari aset atau liabilitas dalam laporan posisi keuangan konsolidasian berbeda dari dasar perpajakannya, kecuali jika perbedaan itu terjadi karena:

**PT Dharma Samudera Fishing Industries Tbk
And Its Subsidiary**

Notes To Consolidated Financial Statements-continued
As of December 31, 2023 and
For The Year Then Ended
(Expressed in Rupiah, unless otherwise stated)

right of return, the Group defers recognition of revenue until the right to return has lapsed. However, where high volumes of sales are made to established wholesale customers, revenue is recognized in the period where the goods are delivered less an appropriate provision for returns based on past experience. The same policy applies to warranties.

The amount of revenue can be measured reliably and it is probable that the Group will receive any consideration. Revenue for services is recognized in the period in which they are rendered.

Expenses are recognized when these are incurred (*accrual basis*)

s. Income and financial expenses

Financial income and financial expenses the Group include interest and interest expense. Income and interest expense is recognized using the effective interest rate.

t. Taxation

The tax expense consists of current and deferred taxes. Taxes are recognised in the statements of income, unless they relate to items recognised in other comprehensive income or directly in equity. In this case, the tax is recognised in other comprehensive or directly in equity.

Current tax

The current income tax expense is calculated on the basis of the tax laws enacted or substantively enacted at the reporting date. Current income tax assets and/or liabilities comprise those obligations to, or claim from, tax authorities relating to the current or prior reporting period. Income tax is calculated based on the tax rate and tax law applicable in the related fiscal period, based on the taxable income for that period. All changes to current tax assets or liabilities are recognized as a component of income tax expense in profit or loss.

Deferred tax

Deferred tax assets and liabilities are recognised where the carrying amount of an asset or liability in the consolidated statement of financial position differs from its tax base, except for differences arising on:

**PT Dharma Samudera Fishing Industries Tbk
Dan Entitas Anak**

Catatan Atas Laporan Keuangan Konsolidasian-lanjutan
Pada Tanggal 31 Desember 2023 dan
Untuk Tahun yang Berakhir Pada Tanggal Tersebut
(Disajikan dalam Rupiah, kecuali dinyatakan lain)

- Pengakuan awal *goodwill*
- Pengakuan awal aset atau liabilitas pada saat transaksi yang bukan merupakan bisnis kombinasi dan pada saat transaksi terjadi tidak mempengaruhi akuntansi atau laba kena pajak
- Investasi pada entitas anak dan pengendalian bersama entitas dimana Perusahaan mampu mengendalikan waktu pembalikan perbedaan dan kemungkinan besar bahwa perbedaan tersebut tidak akan dibalik pada masa yang akan datang.

Pengakuan dari aset pajak tangguhan terbatas pada saat dimana terdapat kemungkinan besar bahwa laba kena pajak akan tersedia terhadap perbedaan yang dapat digunakan.

Jumlah aset atau liabilitas ditentukan dengan menggunakan tarif pajak pada saat tanggal pelaporan dan di harapkan akan digunakan ketika liabilitas pajak tangguhan (aset) telah diselesaikan (dipulihkan).

Aset dan liabilitas pajak tangguhan disaling hapus ketika Kelompok Usaha memiliki hak hukum untuk saling hapus aset dan liabilitas pajak kini yang berhubungan dengan pungutan oleh otoritas pajak yang sama atas:

- Kelompok usaha yang dikenakan pajak adalah sama; atau
- Kelompok Usaha yang berbeda yang bertujuan untuk menyelesaikan aset pajak kini secara neto, atau untuk merealisasikan aset dan menyelesaikan liabilitas, pada periode masa depan dimana jumlah aset atau liabilitas pajak tangguhan signifikan diharapkan untuk diselesaikan atau dipulihkan.

u. Laba per saham

Sesuai dengan PSAK 56 "Laba per Saham", laba per saham dasar dihitung dengan membagi laba yang diatribusikan kepada pemegang ekuitas entitas induk dengan menghitung jumlah rata-rata tertimbang jumlah saham biasa yang beredar selama periode berjalan.

Laba per saham dilusian dihitung dengan melakukan penyesuaian jumlah rata-rata tertimbang saham biasa beredar untuk mengasumsikan konversi seluruh saham biasa yang berpotensi dilusi yang dimiliki oleh entitas, yaitu obligasi konversi dan opsi saham.

Untuk tujuan penghitungan laba per saham dilusian, laba atau rugi yang dapat diatribusikan kepada pemegang ekuitas entitas induk, akan disesuaikan dengan dampak setelah pajak bunga yang diakui selama periode obligasi konversi.

**PT Dharma Samudera Fishing Industries Tbk
And Its Subsidiary**

Notes To Consolidated Financial Statements-continued
As of December 31, 2023 and
For The Year Then Ended
(Expressed in Rupiah, unless otherwise stated)

- The initial recognition of *goodwill*
- The initial recognition of an asset or liability in a transaction which is not a business combination and at the time of the transaction affects neither accounting or taxable profit
- Investments in subsidiary and jointly controlled entities where the Company is able to control the timing of the reversal of the difference and it is probable that the difference will not reverse in the foreseeable future.

Recognition of deferred tax assets is restricted to those instances where it is probable that taxable profit will be available against which the difference can be utilised.

The amount of the asset or liability is determined using tax rates that have been enacted or substantively enacted by the reporting date and are expected to apply when the deferred tax liabilities (assets) are settled (recovered).

Deferred tax assets and liabilities are offset when the Group has a legally enforceable right to offset current tax assets and liabilities and the deferred tax assets and liabilities relate to taxes levied by the same tax authority on either:

- The same taxable Group; or
- Different the Group which intend either to settle current tax assets and liabilities on a net basis, or to realise the assets and settle the liabilities simultaneously, in each future period in which significant amounts of deferred tax assets or liabilities are expected to be settled or recovered.

u. Earning per share

In accordance with PSAK 56, "Earnings Per Share", basic earnings per share are calculated by dividing the profit attributable to the equity holders of the parent Company by the weighted average number of ordinary shares outstanding during the period.

Diluted earnings per share is calculated by adjusting the weighted average number of ordinary shares outstanding to assume conversion of all dilutive potential ordinary shares owned by Company, which are convertible bonds and stock options.

For the purpose of calculating diluted earnings per share, the profit or loss attributable to the parent Company's ordinary equity holders will be adjusted for the after-tax effects of interest recognized during the period on convertible bonds.

**PT Dharma Samudera Fishing Industries Tbk
Dan Entitas Anak**

Catatan Atas Laporan Keuangan Konsolidasian-lanjutan
Pada Tanggal 31 Desember 2023 dan
Untuk Tahun yang Berakhir Pada Tanggal Tersebut
(Disajikan dalam Rupiah, kecuali dinyatakan lain)

**PT Dharma Samudera Fishing Industries Tbk
And Its Subsidiary**

Notes To Consolidated Financial Statements-continued
As of December 31, 2023 and
For The Year Then Ended
(Expressed in Rupiah, unless otherwise stated)

v. Informasi segmen

Segmen adalah bagian khusus dari Perusahaan yang terlibat baik dalam menyediakan produk dan jasa (segmen usaha), maupun dalam menyediakan produk dan jasa dalam lingkungan ekonomi tertentu (segmen geografis), yang memiliki risiko dan imbalan yang berbeda dari segmen lainnya. Segmen operasi dilaporkan secara konsisten dengan pelaporan intern yang diberikan kepada pengambil keputusan pimpinan operasi. Pengambil keputusan pimpinan operasi, yang bertanggungjawab di dalam mengalokasikan sumber daya dan menilai kinerja segmen operasi, telah diidentifikasi sebagai komite pengendali yang membuat keputusan strategis.

Pendapatan, beban dan hasil segmen termasuk item-item yang dapat diatribusikan langsung kepada suatu segmen serta hal-hal yang dapat dialokasikan dengan dasar yang sesuai kepada segmen tersebut. Segmen ditentukan sebelum saldo dan transaksi antar Perusahaan dieliminasi sebagai bagian dari proses konsolidasi.

w. Hirarki pengukuran nilai wajar PSAK 60

PSAK 60 mensyaratkan pengungkapan tertentu yang mensyaratkan klasifikasi aset keuangan dan liabilitas keuangan yang diukur pada nilai wajar dengan menggunakan hirarki nilai wajar yang mencerminkan signifikansi input yang digunakan di dalam melakukan pengukuran nilai wajar (lihat Catatan 3). Hirarki nilai wajar memiliki tingkatan sebagai berikut:

- a. kuotasi pasar (belum disesuaikan) di dalam pasar aktif bagi aset maupun liabilitas yang identikal (Tingkat 1);
- b. Input selain kuotasi pasar yang termasuk di dalam Tingkat 1 yang dapat diobservasi bagi aset atau liabilitas, baik langsung (misalnya, harga) maupun tidak langsung (misalnya, derivatif harga) (Tingkat 2); dan
- c. Input bagi aset dan liabilitas yang bukan berdasarkan data pasar yang dapat diobservasi (input yang tidak dapat diobservasi) (Tingkat 3).

x. Peristiwa setelah periode pelaporan

Peristiwa setelah periode pelaporan menyajikan bukti kondisi yang terjadi pada akhir periode pelaporan (peristiwa penyesuaian) yang dicerminkan di dalam laporan keuangan.

Peristiwa setelah periode pelaporan yang bukan merupakan peristiwa penyesuaian, diungkapkan di dalam Catatan atas Laporan Keuangan Konsolidasian bila material.

v. Segment information

A segment is a distinguishable component of the Company that is engaged either in providing certain products (business segment), or in providing products within a particular economic environment (geographical segment), which is subject to risks and rewards that are different from those of other segments. Operating segments are reported in a manner consistent with the internal reporting provided to the chief operating decision-maker. The chief operating decision-maker, who is responsible for allocating resources and assessing performance of the operating segments, has been identified as the steering committee that makes strategic decisions.

Segment revenue, expenses, and results include items directly attributable to a segment as well as those that can be allocated on a reasonable basis to that segment. They are determined before intra-Company balances and intra-Company transactions eliminated as part of a consolidated process.

w. PSAK 60 fair value measurement hierarchy

PSAK 60 requires certain disclosures which require the classification of financial assets and financial liabilities measured at fair value using a fair value hierarchy that reflects the significance of the inputs used in making the fair value measurement (see Notes 3). The fair value hierarchy has the following levels:

- a. quoted prices (unadjusted) in active markets for identical assets or liabilities (Level 1);
- b. Inputs other than quoted prices included within Level 1 that are observable for the asset or liability, either directly (i.e. as prices) or indirectly (i.e. derived from prices) (Level 2); and
- c. Inputs for the asset or liability that are not based on observable market data (unobservable inputs) (Level 3).

x. Events after the reporting date

Events after the reporting date that provide evidence of conditions that existed at the end of the reporting period (adjusted events) are reflected in the financial statement.

Events after the reporting date that are not adjusting events are disclosed in Notes to the Consolidated Financial Statement.

**PT Dharma Samudera Fishing Industries Tbk
Dan Entitas Anak**

Catatan Atas Laporan Keuangan Konsolidasian-lanjutan
Pada Tanggal 31 Desember 2023 dan
Untuk Tahun yang Berakhir Pada Tanggal Tersebut
(Disajikan dalam Rupiah, kecuali dinyatakan lain)

**PT Dharma Samudera Fishing Industries Tbk
And Its Subsidiary**

Notes To Consolidated Financial Statements-continued
As of December 31, 2023 and
For The Year Then Ended
(Expressed in Rupiah, unless otherwise stated)

y. Perubahan kebijakan akuntansi

Standar akuntansi yang telah dipublikasikan dan relevan terhadap kegiatan operasi Kelompok Usaha adalah sebagai berikut:

Berlaku efektif untuk tahun buku yang dimulai pada atau setelah tanggal 1 Januari 2023:

Kelompok Usaha menerapkan amendemen standar yang berlaku efektif pada tahun 2023, namun tidak menimbulkan dampak signifikan pada laporan keuangan konsolidasian. Perubahan kebijakan akuntansi Grup telah dibuat seperti yang disyaratkan, sesuai dengan ketentuan transisi dalam masing-masing standar.

- PSAK No. 1 (Amandemen 2021) - penyajian laporan keuangan, pengungkapan kebijakan akuntansi
- PSAK No. 16 (Amandemen 2021) - aset tetap
- PSAK No. 25 (Amandemen 2021) - kebijakan akuntansi, perubahan estimasi akuntansi, dan kesalahan
- PSAK No. 46 (Amandemen 2021) - pajak penghasilan

Belum berlaku efektif untuk tahun buku yang dimulai pada tanggal 1 Januari 2023:

- PSAK No. 1 (Amandemen 2021) - penyajian laporan keuangan, klasifikasi liabilitas sebagai jangka pendek atau jangka panjang
- PSAK No. 1 (Amandemen 2022) - penyajian laporan keuangan dan Liabilitas jangka panjang dengan kovenan
- PSAK No. 73 (Amandemen 2022) - Sewa - liabilitas sewa pada transaksi jual dan sewa-balik

Mulai 1 Januari 2024, referensi terhadap masing-masing PSAK dan Interpretasi Standar Akuntansi Keuangan akan diubah sesuai dengan penerbitan oleh Dewan Standar Akuntansi Keuangan Ikatan Akuntan Indonesia.

Kelompok Usaha masih mempelajari dampak yang mungkin timbul atas penerbitan standar akuntansi keuangan tersebut.

y. Changes in accounting principles

The accounting standards which have been published and relevant to the Group's operations are as follows:

Effective for the financial year beginning on or after January 1, 2023

The Group adopted amended standards that are effective in 2023, but did not result any significant effect on the consolidated financial statements. Changes to the Group's accounting policies have been made as required, in accordance with the transitional provisions in the respective standards.

- PSAK No. 1 (2021 Amendment) - presentation of financial reports, disclosure of accounting policies
- PSAK No. 16 (2021 Amendment) - fixed assets
- PSAK No. 25 (2021 Amendment) - accounting policies, changes in accounting estimates and errors
- PSAK No. 46 (2021 Amendment) - income tax

Not yet effective for the financial year beginning on January 1, 2023:

- PSAK No. 1 (2021 Amendment) - presentation of financial statements, classification of liabilities as short-term or long-term
- PSAK No. 1 (2022 Amendment) - presentation of financial statements and long-term liabilities with covenants
- PSAK No. 73 (Amendment 2022) - Rent - rental liabilities in sale and leaseback transactions

Beginning January 1, 2024, references to the individual PSAK and Interpretation of Financial Accounting Standards will be changed as published by Financial Accounting Standards Board of Institute of Indonesia Chartered Accountants.

The Group is still evaluating the possible impact on the issuance of these financial accounting standards.

**PT Dharma Samudera Fishing Industries Tbk
Dan Entitas Anak**

Catatan Atas Laporan Keuangan Konsolidasian-lanjutan
Pada Tanggal 31 Desember 2023 dan
Untuk Tahun yang Berakhir Pada Tanggal Tersebut
(Disajikan dalam Rupiah, kecuali dinyatakan lain)

**PT Dharma Samudera Fishing Industries Tbk
And Its Subsidiary**

Notes To Consolidated Financial Statements-continued
As of December 31, 2023 and
For The Year Then Ended
(Expressed in Rupiah, unless otherwise stated)

3. Pertimbangan, Estimasi dan Asumsi Akuntansi Yang Signifikan

Kelompok Usaha membuat estimasi dan asumsi tertentu terkait masa depan. Estimasi dan pertimbangan dievaluasi secara berkelanjutan berdasarkan pengalaman historis dan faktor lain, termasuk ekspektasi atas kejadian masa depan yang diyakini layak. Di masa depan pengalaman aktual mungkin dapat berbeda dari estimasi dan asumsi tersebut. Estimasi dan asumsi yang memiliki risiko signifikan yang menyebabkan penyesuaian material terhadap jumlah tercatat aset dan liabilitas dalam tahun buku keuangan berikutnya dibahas di bawah ini.

Estimasi dan asumsi

a. Asumsi skema imbalan pasti

Biaya, aset dan liabilitas skema imbalan pasti yang dilakukan oleh Perusahaan ditentukan dengan menggunakan metode yang bergantung pada estimasi dan asumsi aktuarial. Rincian dari asumsi utama terdapat dalam catatan 14. Perusahaan menjalankan masukan dari aktuaris independen terkait dengan kesesuaian asumsi. Perubahan pada asumsi yang digunakan mungkin memiliki efek yang signifikan pada laporan penghasilan komprehensif dan laporan posisi konsolidasian.

b. Pajak penghasilan

Selama kegiatan usaha normal, ada transaksi dan perhitungan yang penentuan pajak akhirnya adalah tidak pasti. Akibatnya, entitas mengakui kewajiban pajak berdasarkan perkiraan apakah tambahan pajak dan bunga akan jatuh tempo. Kewajiban pajak tersebut diakui pada saat keyakinan entitas dengan posisi pengembalian pajaknya memadai, entitas percaya bahwa posisi tertentu mungkin akan ditantang dan mungkin tidak dipertahankan sepenuhnya pada reviu oleh otoritas pajak. Entitas berkeyakinan bahwa akrual untuk kewajiban pajak yang memadai untuk semua tahun audit yang terbuka berdasarkan penilaian terhadap banyak faktor termasuk pengalaman masa lalu dan interpretasi hukum pajak. Penilaian ini bergantung pada estimasi dan asumsi dan mungkin melibatkan serangkaian penilaian yang kompleks tentang peristiwa masa depan. Sampai hasil pajak final dari hal ini berbeda dengan jumlah yang tercatat, perbedaan tersebut akan berdampak pada beban pajak penghasilan dalam periode saat penetapan tersebut dibuat.

c. Manfaat ekonomis aset tetap

Biaya perolehan aset tetap disusutkan dengan menggunakan metode garis lurus atas estimasi umur ekonomis aset. Manajemen mengestimasi umur ekonomis aset tetap antara 5 (lima) sampai 20 (dua

3. Judgement's Significant Accounting Estimates and Assumption

The Group makes certain estimates and assumptions regarding the future. Estimates and judgements are continually evaluated based on historical experience and other factors, including expectations of future events that are believed to be reasonable under the circumstances. In the future, actual experience may differ from these estimates and assumptions. The estimates and assumptions that have a significant risk of causing a material adjustment to the carrying amounts of assets and liabilities within the next financial year are discussed below.

Estimates and assumptions

a. Defined benefit scheme assumptions

The costs, assets and liabilities of the defined benefit schemes operating by the Company are determined using methods relying on actuarial estimates and assumptions. Details of the key assumptions are set out in note 14. The Company takes advice from independent actuaries relating to the appropriateness of the assumptions. Changes in the assumptions used may have a significant effect on the statement of comprehensive income and the consolidated statement of financial position.

b. Income taxes

During the ordinary course of business, there are transactions and calculations for which the ultimate tax determination is uncertain. As a result, the Company recognises tax liabilities based on estimates of whether additional taxes and interest will be due. These tax liabilities are recognised when despite the Company's belief that its tax return positions are supportable, the Company believes that certain positions are likely to be challenged and may not be fully sustained upon review by tax authorities. The Company believes that its accruals for tax liabilities are adequate for all open audit years based on its assessment of many factors including past experience and interpretations of tax law. This assessment relies on estimates and assumptions and may involve a series of complex judgements about future events. To the extent that the final tax outcome of these matters is different than the amounts recorded, such differences will impact income tax expense in the period in which such determination is made.

c. Useful lives of fixed assets

The cost of plant and equipment is depreciated on a straight-line method over the assets' estimated useful economic lives. Management estimates the useful lives of these plant and equipment to be

**PT Dharma Samudera Fishing Industries Tbk
Dan Entitas Anak**

Catatan Atas Laporan Keuangan Konsolidasian-lanjutan
Pada Tanggal 31 Desember 2023 dan
Untuk Tahun yang Berakhir Pada Tanggal Tersebut
(Disajikan dalam Rupiah, kecuali dinyatakan lain)

**PT Dharma Samudera Fishing Industries Tbk
And Its Subsidiary**

Notes To Consolidated Financial Statements-continued
As of December 31, 2023 and
For The Year Then Ended
(Expressed in Rupiah, unless otherwise stated)

puluh) tahun. Ini merupakan ekspektasi umur yang biasa diterapkan di industri. Perubahan di tingkat yang diharapkan dari pemanfaatan perkembangan teknologi dapat berdampak pada umur ekonomis aset dan nilai residual aset tersebut, oleh karena itu, penyusutan dapat diperbaharui di masa depan. Nilai tercatat dari aset tetap Perusahaan dan entitas anaknya pada akhir periode pelaporan disajikan di catatan 9 laporan keuangan konsolidasian.

d. Penurunan nilai piutang usaha

Kelompok Usaha menilai tiap tanggal laporan posisi keuangan konsolidasian apakah terdapat bukti objektif aset keuangan mengalami penurunan nilai. Untuk menentukan apakah terdapat bukti objektif penurunan nilai, Perusahaan mempertimbangkan faktor-faktor seperti kemungkinan ketidakmampuan untuk membayar utang atau kesulitan signifikan debitur dan kegagalan maupun penundaan signifikan pembayaran.

Apabila terdapat bukti objektif penurunan nilai, jumlah dan saat arus kas yang diestimasi didasarkan pada pengalaman historis akan kerugian aset dengan karakteristik risiko kredit yang serupa. Nilai tercatat piutang usaha Kelompok Usaha pada tanggal laporan posisi keuangan konsolidasian diungkapkan di dalam catatan 6 laporan keuangan konsolidasian.

e. Penilaian aset tetap

Kelompok Usaha memperoleh penilaian yang dilakukan oleh penilai independen untuk menentukan nilai wajar aset tetap tanah. Penilaian ini didasarkan pada asumsi yang meliputi pendapatan di masa depan, biaya pemeliharaan yang diantisipasi, biaya pengembangan di masa depan dan tingkat suku bunga diskonto yang telah ditentukan. Penilai juga membuat acuan kepada bukti pasar harga transaksi bagi properti sejenis.

Informasi selanjutnya dalam hubungan dengan penilaian aset tetap tanah diungkapkan di dalam Catatan 9 mengenai aset tetap dan Catatan 26 mengenai surplus revaluasi aset tetap.

between 5 (five) to 20 (twenty) years. These are common life expectancies applied in the industry. Changes in the expected level of usage and technological developments could impact the economic useful lives and the residual values of these assets, therefore, future depreciation charges could be revised. The carrying amount of the Company and its subsidiary' property, plant and equipment at the end of the reporting period is disclosed in note 9 to the consolidated financial statements.

d. Impairment of trade receivables

The Group assesses at each statements of financial position date whether there is objective evidence that a financial asset is impaired. To determine whether there is objective evidence of impairment, the Company considers factors such as the possibility of insolvency or significant difficulties of the debtor and default or significant delay in payments.

Where there is objective evidence of impairment, the amount and timing of future cash flows are estimated based on historical loss experience for assets with similar credit risk characteristics. The carrying amount of the Group's trade receivables at the consolidated statements of financial position date is disclosed in note 6 to the consolidated financial statements.

e. Valuation of fixed assets

The Group obtain valuations performed by independent valuers in order to determine the fair value of land. These valuations are based upon assumptions including future income, anticipated maintenance costs, future development costs and the appropriate discount rate. The valuers also make reference to market evidence of transaction prices for similar properties

Further information in relation to the valuation of land is disclosed in Note 9 about property, plant and equipment and Note 26 about revaluation surplus of property, plant and equipment.

**PT Dharma Samudera Fishing Industries Tbk
Dan Entitas Anak**

Catatan Atas Laporan Keuangan Konsolidasian-lanjutan
Pada Tanggal 31 Desember 2023 dan
Untuk Tahun yang Berakhir Pada Tanggal Tersebut
(Disajikan dalam Rupiah, kecuali dinyatakan lain)

**PT Dharma Samudera Fishing Industries Tbk
And Its Subsidiary**

Notes To Consolidated Financial Statements-continued
As of December 31, 2023 and
For The Year Then Ended
(Expressed in Rupiah, unless otherwise stated)

4. Kas dan bank

Akun ini terdiri dari :

	2023	2022	
Kas			<i>Cash</i>
Rp	240.115.826	356.367.158	<i>IDR</i>
AS\$	103.703.432	129.182.972	<i>US\$</i>
EUR	67.358.314	101.696.354	<i>EUR</i>
SGD	40.990.740	40.806.780	<i>SGD</i>
JPY	36.456.946	39.125.711	<i>JPY</i>
CNH	9.546.548	-	<i>CNH</i>
Sub Jumlah	<u>498.171.806</u>	<u>667.178.975</u>	<i>Sub Total</i>
Bank (Rp)			<i>Banks (IDR)</i>
PT Bank Central Asia, Tbk	1.997.861.230	3.880.158.815	<i>PT Bank Central Asia, Tbk</i>
PT Bank Negara Indonesia, (Persero) Tbk	119.905.103	58.551.542	<i>PT Bank Negara Indonesia, (Persero) Tbk</i>
PT Bank Mandiri, (Persero) Tbk	-	221.227.394	<i>PT Bank Mandiri, (Persero) Tbk</i>
Sub Jumlah	<u>2.117.766.333</u>	<u>4.159.937.751</u>	<i>Sub Total</i>
Bank (AS\$)			<i>Banks (US\$)</i>
PT Bank Negara Indonesia, (Persero) Tbk	11.473.889.390	10.826.008.879	<i>PT Bank Negara Indonesia, (Persero) Tbk</i>
PT Bank Central Asia, Tbk	51.603.364	53.593.000	<i>PT Bank Central Asia, Tbk</i>
Sub Jumlah	<u>11.525.492.754</u>	<u>10.879.601.879</u>	<i>Sub Total</i>
Jumlah	<u><u>14.141.430.893</u></u>	<u><u>15.706.718.605</u></u>	<i>Total</i>

Semua rekening bank ditempatkan pada bank pihak ketiga dan tidak dibatasi penggunaannya.

All cash in bank are placed in third-party banks and not restricted.

5. Deposito yang dibatasi penggunaannya

Akun ini merupakan Deposito yang dibatasi penggunaannya digunakan sebagai jaminan atas utang bank jangka pendek yang diperoleh Perusahaan dari PT Bank Negara Indonesia, (Persero) Tbk sebesar Rp7.000.000.000 dengan tingkat bunga yang berlaku untuk tahun 2023 dan 2022 adalah 2,25% dan 2,25% sampai 2,60% per tahun. (Catatan 11).

5. Restricted time deposit

This account is a restricted deposit used as collateral for short-term bank debt obtained by the Company from PT Bank Negara Indonesia, (Persero) Tbk amounting to Rp7,000,000,000 with the interest rate applicable for 2023 and 2022 being 2.25% and 2.25% to 2.60% per year. (Note 11).

6. Piutang usaha pihak ketiga

	2023	2022	
<u>Dolar AS</u>			<i>US Dollar</i>
Lawrence Wholesale, LLC	19.351.034.205	17.521.729.419	<i>Lawrence Wholesale, LLC</i>
Crystal Cove	11.346.762.508	11.880.669.900	<i>Crystal Cove</i>
Jomara Seafood, Inc	9.184.729.472	2.092.223.000	<i>Jomara Seafood, Inc</i>
Seaworld	8.569.970.224	5.199.649.231	<i>Seaworld</i>
Seaprosas	8.323.186.555	2.520.817.153	<i>Seaprosas</i>
Chanel International, Inc	7.802.426.083	7.953.483.483	<i>Chanel International, Inc</i>
Gourmet Fusion Foods, Inc	5.541.271.488	8.447.073.602	<i>Gourmet Fusion Foods, Inc</i>
Lain-lain dibawah 5 miliar	11.306.068.346	11.801.901.952	<i>Others below 5 billion</i>
<u>Rupiah</u>			<i>Rupiah</i>
Lain-lain	<u>87.008.250</u>	<u>402.615.365</u>	<i>Others</i>
Cadangan kerugian penurunan nilai piutang usaha	<u>(90.806.905)</u>	<u>(67.402.516)</u>	<i>Allowance for bad debt of trade receivables</i>
Jumlah	<u><u>81.421.650.226</u></u>	<u><u>67.752.760.589</u></u>	<i>Total</i>

**PT Dharma Samudera Fishing Industries Tbk
Dan Entitas Anak**

Catatan Atas Laporan Keuangan Konsolidasian-lanjutan
Pada Tanggal 31 Desember 2023 dan
Untuk Tahun yang Berakhir Pada Tanggal Tersebut
(Disajikan dalam Rupiah, kecuali dinyatakan lain)

**PT Dharma Samudera Fishing Industries Tbk
And Its Subsidiary**

Notes To Consolidated Financial Statements-continued
As of December 31, 2023 and
For The Year Then Ended
(Expressed in Rupiah, unless otherwise stated)

Analisa umur piutang usaha adalah sebagai berikut:

	2023
Sudah jatuh tempo	
Sampai dengan 3 bulan	73.414.960.731
3 sampai 6 bulan	5.163.744.131
6 sampai 12 bulan	2.933.752.269
Jumlah	81.512.457.131
Cadangan kerugian penurunan nilai piutang usaha	(90.806.905)
Jumlah	81.421.650.226

Manajemen berpendapat bahwa cadangan kerugian penurunan nilai atas piutang pada pihak ketiga adalah cukup untuk menutupi kerugian yang mungkin timbul dari tidak tertagihnya piutang tersebut.

The aging of trade receivables is as follows:

	2022	
	52.373.699.601	Overdue
	5.584.920.135	Up to 3 months
	9.861.543.369	3 to 6 months
	67.820.163.105	6 to 12 months
		Total
	(67.402.516)	Allowance for bad debt of trade receivables
	67.752.760.589	Total

The management believes that the allowance for impairment losses of trade receivables from third parties is adequate to cover possible losses on collectibility of these accounts.

7. Persediaan

	2023
Barang dalam proses	83.732.871.417
Barang jadi	37.720.045.078
Bahan baku	8.827.986.419
Bahan pembantu	4.780.718.122
Barang dalam perjalanan	81.996.500
Jumlah	135.143.617.536

Pada tahun 2023 dan 2022, persediaan telah diasuransikan kepada PT Asuransi Ramayana, Tbk, terhadap semua risiko kerugian dan risiko atas gempa Bumi berdasarkan suatu paket polis tertentu dengan nilai pertanggungan masing-masing sebesar AS\$4.700.000. Manajemen berpendapat bahwa nilai pertanggungan tersebut cukup untuk menutupi kemungkinan kerugian atas risiko tersebut.

Seluruh nilai persediaan digunakan sebagai jaminan sehubungan dengan fasilitas pinjaman yang diperoleh dari PT Bank Negara Indonesia (Persero) Tbk (Catatan 11).

Berdasarkan hasil penelaahan atas kondisi fisik dan nilai realisasi neto persediaan di atas pada akhir periode pelaporan, manajemen berkeyakinan bahwa nilai tercatat persediaan tersebut diatas dapat direalisasi sepenuhnya, sehingga tidak diperlukan penyisihan penurunan nilai persediaan pada tanggal 31 Desember 2023 dan 2022.

8. Uang muka pihak ketiga

	2023
PT Mitra Timur Nusantara	1.049.993.938
Lain-lain dibawah 1 Miliar	4.937.637.738
Jumlah	5.987.631.676

Akun ini sebagian besar merupakan uang muka untuk operasional penangkapan ikan yang akan diperhitungkan pada saat nelayan menyerahkan ikan kepada Perusahaan.

7. Inventories

	2022	
	86.488.138.768	Work in process
	29.284.305.363	Finished goods
	8.944.955.843	Raw materials
	4.658.004.231	Factory supplies
	661.703.255	Goods in transit
	130.037.107.460	Total

In 2023 and 2022, inventories are covered by insurance to PT Asuransi Ramayana, Tbk, against losses from all risks and risk of earthquakes under blanket policies amounting to US\$4,700,000, respectively. Based on management's opinion, this insurance coverage is adequate to cover any possible losses from such risks.

The entire value of Inventories are pledged as collateral to loans facilities obtained from PT Bank Negara Indonesia (Persero) Tbk (Note 11).

Based on results of the review of the physical condition and net realized values of the above inventories at the end and of the reporting period, management believes that the carrying values of the above inventories are fully realizable, hence no allowance for impairment of inventories in necessary as of December 31, 2023 and 2022.

8. Advance payment third parties

	2022	
	1.139.494.650	PT Mitra Timur Nusantara
	4.975.037.799	Others bellow 1 billion
	6.114.532.449	Total

This account mostly represents advances for fishing operations which will be taken into account when fishermen deliver fish to the Company.

**PT Dharma Samudera Fishing Industries Tbk
Dan Entitas Anak**

Catatan Atas Laporan Keuangan Konsolidasian-lanjutan
Pada Tanggal 31 Desember 2023 dan
Untuk Tahun yang Berakhir Pada Tanggal Tersebut
(Disajikan dalam Rupiah, kecuali dinyatakan lain)

yang berlokasi di Jakarta dan Kendari, dengan nilai wajar sebesar Rp116.552.270.000 dan hak atas tanah tanah yang dimiliki KBH, entitas anak adalah sebesar Rp157.150.000 sehingga jumlah hak atas tanah adalah sebesar Rp116.709.420.000.

Pada tanggal 31 Desember 2023 dan 2022, aset tetap Perusahaan berupa hak atas tanah yang berlokasi di Jakarta dan Kendari, nilai wajarnya telah mengalami kenaikan masing-masing sebesar Rp2.902.690.000 dan Rp4.281.750.000.

Dalam menentukan nilai wajar, Penilai Independen menggunakan metode penilaian pendekatan data pasar dengan mempertimbangkan penjualan dari properti sejenis atau pengganti dan data pasar terkait, serta menghasilkan estimasi nilai melalui proses perbandingan.

Prosedur identifikasi pendekatan data yang digunakan oleh Penilai Independen pada tanggal 31 Desember 2023 dan 2022 adalah sebagai berikut:

- a. Penelitian pasar tentang transaksi penjualan dan penawaran; berkaitan dengan properti yang sama dengan nilai objek penilaian karakteristik tipe produk seperti data penjualan, luas, kondisi fisik, lokasi.
- b. Melakukan identifikasi tentang data maupun properti yang dinilai. Verifikasi terutama pada akurasi transaksi dan pertimbangan teknis tentang properti tersebut.
- c. Memilih unit pembandingan yang setara, dan melakukan analisis.
- d. Membandingkan penjualan properti pembandingan dengan elemen perbandingan terhadap penyesuaian harga tiap pembandingan terhadap objek yang dinilai.
- e. Melakukan verifikasi kembali terhadap hasil dari analisis perbandingan ke dalam suatu indikasi nilai atau nilai dalam range/rekonsiliasi.

Hak atas tanah merupakan Hak Guna Bangunan Perusahaan yang akan berakhir sampai dengan 2028 dan dapat diperpanjang kembali.

Hak atas tanah, bangunan dan prasarana, mesin dan peralatan digunakan sebagai jaminan sehubungan dengan fasilitas pinjaman yang diperoleh dari PT Bank Negara Indonesia (Persero) Tbk (Catatan 11).

Aset tetap selain hak atas tanah, telah diasuransikan kepada PT Asuransi Ramayana, Tbk terhadap risiko kebakaran dan risiko kerugian lainnya berdasarkan suatu paket polis tertentu dengan nilai pertanggungan pada tanggal 31 Desember 2023 dan 2022 masing-masing sebesar Rp131.961.025.000 dan Rp130.935.700.000, manajemen berpendapat bahwa nilai pertanggungan tersebut cukup untuk menutupi kemungkinan kerugian atas risiko tersebut.

**PT Dharma Samudera Fishing Industries Tbk
And Its Subsidiary**

Notes To Consolidated Financial Statements-continued
As of December 31, 2023 and
For The Year Then Ended
(Expressed in Rupiah, unless otherwise stated)

were revalued are land rights that located in Jakarta and Kendari, fair value amounting to Rp116,552,270,000 and land rights owned by KBH, a subsidiary amounting to Rp157,150,000 so that the total land rights amounting to Rp116,709,420,000.

As of December 31, 2023 and 2022, the Company's property, plant and equipment represent of land rights which is located in Jakarta and Kendari, the fair value has been increased amounting to Rp2,902,690,000 and Rp4,281,750,000, respectively.

Uses the market data approach method of assessment by considering sales of similar properties or the replacement and related market data, as well as generating estimated value through comparison process.

Data approach identification procedure used by an independent valuer on December 31, 2023 and 2022 are as follows:

- a. Market research about selling transaction and bargains; pertaining to property equal to the value of an object appraisal characteristic of products type such as the selling data, broad, the physical condition, the location.
- b. Identification about data and property in value. Verification especially on transaction accuracy and technical considerations about property.
- c. Select unit comparison and equivalent, and do analytical.
- d. Comparing property sale with element of comparison against the adjustment of price comparison against each object in values.
- e. Verify back against the result of the comparison to universal in an indication of the value or values in the range/reconciliation.

Land rights represent the Company's Building Use Right (Hak Guna Bangunan) which will expire until 2028 and renewable.

Certain land, building and improvement, machinery and equipment are used as collateral for loan facilities obtained from PT Bank Negara Indonesia (Persero) Tbk (Note 11).

Fixed assets other than land rights, have been insured to PT Asuransi Ramayana Tbk, against fire and other risk of loss under a certain policy package with a total coverage as of December 31, 2023 and 2022 amounting to Rp131,961,025,000 and Rp130,935,700,000, respectively, management is of the opinion that the insurance coverage is adequate to cover possible losses from such risks.

**PT Dharma Samudera Fishing Industries Tbk
Dan Entitas Anak**

Catatan Atas Laporan Keuangan Konsolidasian-lanjutan
Pada Tanggal 31 Desember 2023 dan
Untuk Tahun yang Berakhir Pada Tanggal Tersebut
(Disajikan dalam Rupiah, kecuali dinyatakan lain)

**PT Dharma Samudera Fishing Industries Tbk
And Its Subsidiary**

Notes To Consolidated Financial Statements-continued
As of December 31, 2023 and
For The Year Then Ended
(Expressed in Rupiah, unless otherwise stated)

Perusahaan mencatat laba atas penjualan aset tetap sebagai berikut:

	2023	2022
Penerimaan hasil penjualan aset tetap	-	2.889.865
Dikurangi:		
Jumlah tercatat	-	-
Laba penjualan aset tetap	-	2.889.865

The Company recorded gain on sale of property and equipment as follows:

Proceeds from the sale of fixed assets
Less:
Carrying amount
Gain on sale on fixed assets

10. Aset lain-lain - bersih

	2023
Sewa jangka panjang dibayar di muka	716.966.458
Lainnya	20.000.000
Jumlah	736.966.458

10. Others assets - net

	2022
	892.108.955
	20.000.000
	912.108.955

Long-term prepaid rent
Others
Total

Sewa jangka panjang dibayar di muka merupakan saldo atas biaya balik nama dan perpanjangan sewa tanah pelabuhan di Tanjung Priok dari PT Pelabuhan Indonesia II (Persero) dengan jangka waktu selama 15 tahun terhitung tanggal 1 Juli 2013 sampai dengan 30 Juni 2028.

Long-term prepaid rent represents cost of renewal of title transfer and land lease of ports in Tanjung Priok from PT Pelabuhan Indonesia II (Persero) with period of 15 years commencing on July 1, 2013 until June 30, 2028.

11. Utang bank

	2023
<u>PT Bank Negara Indonesia (Persero), Tbk</u>	
Kredit Modal Kerja ekspor (Rp)	14.586.278.760
Kredit Modal Kerja usaha perdagangan dan pengelolaan hasil laut (AS\$)	69.940.243.318
Jumlah	84.526.522.078

11. Bank loan

	2022
	6.071.714.222
	76.500.978.081
	82.572.692.303

PT Bank Negara Indonesia (Persero), Tbk
Export Working Capital Loan (IDR)
Working capital credit trading
and marine product management business (US\$)
Total

Perusahaan memperoleh pinjaman jangka pendek dari PT Bank Negara Indonesia (Persero), Tbk ("BNI") yang telah mengalami beberapa kali perubahan, terakhir pada tanggal 21 Desember 2023, dimana seluruh fasilitas pinjaman tersebut telah diperpanjang hingga 5 November 2024. Adapun syarat dan ketentuannya adalah sebagai berikut:

1. Kredit Modal Kerja Ekspor sebesar maksimum Rp23.822.900.000 dan dikenakan suku bunga (2023: 11,25% per tahun) dan (2022: 11,00% per tahun).
2. Kredit Modal Kerja usaha perdagangan dan pengelolaan hasil laut sebesar maksimum US\$5.624.000 dan dikenakan suku bunga (2023: 7% per tahun) dan (2022: 6,00% - 6,50% per tahun).

Perjanjian utang jangka pendek antara Perusahaan dengan PT Bank Negara Indonesia (Persero) Tbk memuat beberapa pembatasan, yang mengharuskan Perusahaan memperoleh persetujuan tertulis terlebih dahulu dari PT Bank Negara Indonesia (Persero) Tbk,

The Company obtained short-term loan facilities from PT Bank Negara Indonesia (Persero), Tbk ("BNI") which has been amended several times, latest on December 21, 2023, whereas the entire loan facilities has been extended until November 5, 2024. The terms and conditions are as follows:

1. Working Capital Loan up to Rp23,822,900,000, with interest of (2023: 11.25% per annum) and (2022: 11.00% per annum).
2. Working Capital Loan for trading and processing of seafood amounting US\$5,624,000, with interest (2023: 7% per annum) and (2022: 6.00% - 6.50% per annum).

The short-term loan agreement between the Company and PT Bank Negara Indonesia (Persero) Tbk contains some restrictive covenants, that require the Company to obtain prior written consent from PT Bank Negara Indonesia (Persero) Tbk, among

PT Dharma Samudera Fishing Industries Tbk Dan Entitas Anak

Catatan Atas Laporan Keuangan Konsolidasian-lanjutan Pada Tanggal 31 Desember 2023 dan Untuk Tahun yang Berakhir Pada Tanggal Tersebut (Disajikan dalam Rupiah, kecuali dinyatakan lain)

PT Dharma Samudera Fishing Industries Tbk And Its Subsidiary

Notes To Consolidated Financial Statements-continued As of December 31, 2023 and For The Year Then Ended (Expressed in Rupiah, unless otherwise stated)

diantaranya merubah bentuk atau status hukum Perusahaan, membayar utang pemegang saham, melakukan investasi baru yang melebihi penerimaan Perusahaan, memberikan dan menerima pinjaman dari pihak lain, membagikan laba dan membayar dividen, membubarkan Perusahaan, mengikatkan diri sebagai penjamin dan atau menjaminkan harta kekayaan Perusahaan kepada pihak lain.

Berdasarkan perjanjian pinjaman dengan PT Bank Negara Indonesia (Persero) Tbk, Perusahaan harus mempertahankan rasio-rasio keuangan tertentu sebagai berikut:

- *Current ratio* minimal 1 kali
- *Debt equity ratio* minimal 2,50 kali
- *Debt service coverage* minimal 100%

Rincian jaminan atas fasilitas pinjaman yang diperoleh perusahaan adalah sebagai berikut:

1. Tanah dan Bangunan Kantor dan Pabrik serta Gudang, Terdiri dari:
 - a. Jl. Industri II Kel. Tanjung Priok, Kec. Tanjung Priok, Kotamadya Jakarta Utara, DKI Jakarta.
 - b. Jl. Yos Sudarso No. 39, Kel. Kendari Caddi, Kec. Kendari, Kota Kendari, Sulawesi Tenggara.
 - c. Jl. Akasia Kendari Caddi, Kec. Kendari, Kota Kendari, Sulawesi Tenggara.
 - d. Jl. Kartini No. 9 dan 33, Kel. Kessilampe, Kec. Kendari, Kota Kendari, Sulawesi Tenggara.
 - e. Jl. Mangga Dua No. 2 Kel. Kessilampe, Kec. Kendari, Kota Kendari, Sulawesi Tenggara.
2. Deposito berjangka sebesar Rp7.000.000.000,
3. Persediaan,
4. Piutang usaha,
5. Mesin dan Peralatan.

Berdasarkan persyaratan dalam perjanjian pinjaman, para kreditur dapat menyatakan pinjaman tersebut langsung jatuh tempo dan dapat ditagih.

Jumlah pembayaran bunga selama tahun 2023 dan 2022 masing-masing sebesar Rp6.127.392.482 dan Rp5.395.569.677 (Catatan 25).

12. Utang usaha pihak ketiga

Utang usaha pihak ketiga merupakan utang usaha Rupiah dengan rincian sebagai berikut:

	2023
Bahan baku :	
Utang lokal	15.651.547.983
Lain-lain dibawah Rp 4 miliar	20.062.204.143
Pendukung :	
PT Trio Eagle Logistic	1.235.699.003
PT Therama Electra	942.362.685
PT Widjaya Optimal	709.907.600
Lain-lain	6.129.504.605
Jumlah	<u>44.731.226.019</u>

change the Company's legal form or status, pay due to shareholders, make any new investment that exceeded the Company's proceed, grant or obtain loan from other parties, distributes income and pay dividend, liquidate the Company, act as guarantor to other parties and or pledge the Company's assets to other parties.

Based on the loan agreement with PT Bank Negara Indonesia (Persero) Tbk, the Company must maintain certain financial ratios as follows:

- *Current ratio* minimum 1 time
- *Debt equity ratio* maximal 2,50 time
- *Debt service coverage* minimal 100%

Details the collateral for the loans obtained by the Company are as follows:

1. Land and office building and factory as well as Warehouse, consists of:
 - a. Jl. Industri II Kel. Tanjung Priok, Kec. Tanjung Priok, Kotamadya Jakarta Utara, DKI Jakarta.
 - b. Jl. Yos Sudarso No. 39, Kel. Kendari Caddi, Kec. Kendari, Kota Kendari, Sulawesi Tenggara.
 - c. Jl. Akasia Kendari Caddi, Kec. Kendari, Kota Kendari, Sulawesi Tenggara.
 - d. Jl. Kartini No. 9 and 33, Kel. Kessilampe, Kec. Kendari, Kota Kendari, Sulawesi Tenggara.
 - e. Jl. Mangga Dua No. 2 Kel. Kessilampe, Kec. Kendari, Kota Kendari, Sulawesi Tenggara.
2. Time deposit Rp7,000,000,000
3. Inventories,
4. Trade receivables,
5. Machine and equipments.

Based on the terms of the loan agreements, the creditors may declare the loans as immediately due and collectible.

Total interest payments during 2023 and 2022 amounted to Rp6,127,392,482 and Rp5,395,569,677 respectively (Note 25).

12. Trade payables third parties

Third party trade payables are Rupiah trade payables with the following details:

	2023	2022	
			Raw material :
			Local payable
			Others below Rp 4 billion
			Supporting :
			PT Trio Eagle Logistic
			PT Therama Electra
			PT Widjaya Optimal
			Others
			Total

**PT Dharma Samudera Fishing Industries Tbk
Dan Entitas Anak**

Catatan Atas Laporan Keuangan Konsolidasian-lanjutan
Pada Tanggal 31 Desember 2023 dan
Untuk Tahun yang Berakhir Pada Tanggal Tersebut
(Disajikan dalam Rupiah, kecuali dinyatakan lain)

**PT Dharma Samudera Fishing Industries Tbk
And Its Subsidiary**

Notes To Consolidated Financial Statements-continued
As of December 31, 2023 and
For The Year Then Ended
(Expressed in Rupiah, unless otherwise stated)

Pendukung meliputi antara lain bahan pembungkus, biaya pengangkutan, air dan es, peralatan dan perlengkapan produksi, dan lain-lain.

Supporting includes among others packaging materials, transportation costs, water and ice, production tools and equipment, etc.

13. Beban akrual

Beban akrual merupakan akun akrual terkait upah, telepon, dan lain-lain pada tanggal 31 Desember 2023 dan 2022 masing-masing sebesar Rp177.876.702, dan Rp83.077.500.

13. Accrued expenses

Accrued expenses are accrual accounts related to wages, telephone, etc. on December 31, 2023 and 2022 amounting to Rp177,876,702 and Rp83,077,500, respectively.

14. Liabilitas imbalan kerja

Liabilitas imbalan kerja jangka Panjang Perusahaan hanya berhubungan dengan liabilitas imbalan pasca kerja. Imbalan ini tidak didanai. Penyisihan imbalan pasca kerja diestimasi manajemen berdasarkan perhitungan aktuarial dengan menggunakan metode *projected-unit-credit*. Provisi bagi liabilitas manfaat pensiun didasarkan pada laporan aktuaris independen KKA Prima Aktuarial yang ditandatangani oleh Tumpal Marbun, FSAI untuk tahun 2023 tertanggal 1 Februari 2024 dengan nomor laporan 051/PBL/KE/II/2024 dan KKA Prima Aktuarial yang ditandatangani oleh Agus Setyadi, FSAI untuk tahun 2022 tertanggal 25 Januari 2023 dengan nomor laporan 035/PBL/KE/I/2023.

14. Employee benefit liabilities

The Company's long-term employee benefit liabilities only relate to post-employment benefit liabilities. These rewards are not funded. The provision for post-employment benefits is estimated by management based on actuarial calculations using the *projected-unit-credit* method. Provisions for pension benefit liabilities are based on the independent actuary report KKA Prima Aktuarial signed by Tumpal Marbun, FSAI for year 2023 dated February 1, 2024 with report number 051/PBL/KE/II/2024 and KKA Prima Aktuarial signed by Agus Setyadi, FSAI for year 2022 dated January 25, 2023 with report number 035/PBL/KE/I/2023.

a. Beban imbalan kerja

	2023	2022	
Beban jasa kini	593.783.369	536.533.441	Current service cost
Beban bunga	348.146.195	291.875.513	Interest cost
Jumlah	<u>941.929.564</u>	<u>828.408.954</u>	Total

a. Employee benefits expense

b. Mutasi penyisihan imbalan kerja karyawan untuk tahun yang berakhir pada tanggal 31 Desember 2023 dan 2022 adalah sebagai berikut:

	2023	2022	
Saldo awal	5.197.374.871	4.567.691.907	Beginning balance
Beban imbalan kerja	941.929.564	828.408.954	Employee benefits expense
Pembayaran imbalan kerja	(137.110.413)	-	Benefit payment
Pendapatan (beban) yang diakui pada penghasilan komprehensif lain	172.304.246	(198.725.990)	Income (expense) recognized in other comprehensive income
Saldo akhir	<u>6.174.498.268</u>	<u>5.197.374.871</u>	Ending balance

b. Movements in employee benefits liabilities for the years ended December 31, 2023 and 2022 are as follows:

Asumsi-asumsi utama yang digunakan dalam perhitungan imbalan kerja:

The main assumption used in the calculation of defined employee benefits:

	2023	2022	
Tingkat diskonto	6,70%	6,88%	Discount rate
Tingkat kenaikan gaji	4,00%	4,00%	Salary increment rate
Tingkat kematian	TMI IV - 2019	TMI IV - 2019	Mortality rate
Tingkat cacat	1 % dari mortalita/ from mortality rate	1% dari mortalita/ from mortality rate	Disability rate

**PT Dharma Samudera Fishing Industries Tbk
Dan Entitas Anak**

Catatan Atas Laporan Keuangan Konsolidasian-lanjutan
Pada Tanggal 31 Desember 2023 dan
Untuk Tahun yang Berakhir Pada Tanggal Tersebut
(Disajikan dalam Rupiah, kecuali dinyatakan lain)

**PT Dharma Samudera Fishing Industries Tbk
And Its Subsidiary**

Notes To Consolidated Financial Statements-continued
As of December 31, 2023 and
For The Year Then Ended
(Expressed in Rupiah, unless otherwise stated)

	2023	2022	
Tingkat pengunduran diri per tahun	5% pada umur 20 tahun dan turun menjadi 0% pada umur 55 tahun/ <i>5% at age 20 and reduce linearly to 0% at age 55</i>	5% pada umur 20 tahun dan turun menjadi 0% pada umur 55 tahun/ <i>5% at age 20 and reduce linearly to 0% at age 55</i>	<i>Resignation rate per annum</i>
Usia pensiun normal	55 tahun/years old	55 tahun/years old	<i>Normal retirement rate</i>

Berdasarkan laporan aktuarial per 31 Desember 2023 analisa sensitifitas berdasarkan tingkat diskonto dan tingkat kenaikan gaji sebagai berikut:

Based on the actuarial report as of December 31, 2023, a sensitivity analysis based on the discount rate and salary increase rate is as follows:

Sensitifitas Tingkat diskonto	Nilai Kini Kewajiban / <i>Present Value Benefit</i>	Biaya Jasa Kini / <i>Current Service Cost</i>	<i>Discount level sensitivity</i>
Sesuai Laporan Aktuaris = 6,70%	6.174.498.271	593.783.396	<i>According to the Actaris report = 6.70%</i>
Penurunan 1% atas Tingkat Diskonto	6.413.971.179	623.222.970	<i>1% decrease in discount rate</i>
Kenaikan 1% atas Tingkat Diskonto	5.956.509.523	567.280.033	<i>1% increase in discount rate</i>
Sensitifitas Tingkat Kenaikan Gaji	Nilai Kini Kewajiban / <i>Present Value Benefit</i>	Biaya Jasa Kini / <i>Current Service Cost</i>	<i>Sensitivity of salary increase rates</i>
Sesuai Laporan Aktuaris 4,00%	6.174.498.271	593.783.369	<i>According to the actuarially report 4.00%</i>
Penurunan 1% atas Tingkat Kenaikan Gaji	5.949.798.611	566.464.853	<i>1% decrease to salary increase rates</i>
Kenaikan 1% atas Tingkat Kenaikan Gaji	6.417.228.909	623.631.646	<i>1% increase in salary increase rates</i>

Analisis sensitivitas di atas didasarkan pada perubahan atas suatu asumsi aktuarial dimana semua asumsi lainnya konstan. Dalam prakteknya, hal ini jarang terjadi dan perubahan beberapa asumsi mungkin saling berkorelasi. Dalam perhitungan sensitivitas liabilitas imbalan kerja atas asumsi aktuarial utama, metode yang sama (*projected unit credit*) telah diterapkan seperti dalam perhitungan liabilitas imbalan kerja yang diakui dalam laporan posisi keuangan.

The above sensitivity analysis is based on a change in an assumption while holding all other assumptions constant. In practice, this is unlikely to occur and changes in some of the assumptions may be correlated. When calculating the sensitivity of employee benefit liabilities to significant actuarial assumptions, the same method (projected unit credit) has been applied when calculating the employee benefit liabilities recognized within the statement of financial position.

15. Utang pembiayaan

15. Lease payable

	2023	2022	
<u>Pihak ketiga :</u>			<u><i>Third parties :</i></u>
PT ORIX Indonesia Finance	1.297.509.852	-	<i>PT ORIX Indonesia Finance</i>
Dikurangi : Bagian yang jatuh tempo dalam waktu satu tahun	(530.398.790)	-	<i>Less : Liabilities with a maturity with in one year</i>
Bagian dengan jatuh tempo lebih dari satu tahun	767.111.062	-	<i>Liabilities with a maturity of more than one year</i>

Perusahaan mempunyai perjanjian kontrak dengan perusahaan pembiayaan yaitu PT ORIX Finance Indonesia dengan Nomor Perjanjian : L23J00222E atas pembiayaan 1 Unit Bitzer Spec Cold Storage sebesar Rp2.386.500.000,- dengan bunga efektif sebesar 6,67% untuk jangka waktu 36 bulan yang dimulai April 2023 sampai dengan Maret 2026.

The company has a contractual agreement with financing company, namely PT ORIX Finance Indonesia with Agreement Number: L23J00222E for financing 1 Unit of Bitzer Spec Cold Storage amounting to Rp2,386,500,000,- with effective interest of 6.67% for a period of 36 months starting April 2023 until March 2026.

**PT Dharma Samudera Fishing Industries Tbk
Dan Entitas Anak**

Catatan Atas Laporan Keuangan Konsolidasian-lanjutan
Pada Tanggal 31 Desember 2023 dan
Untuk Tahun yang Berakhir Pada Tanggal Tersebut
(Disajikan dalam Rupiah, kecuali dinyatakan lain)

**PT Dharma Samudera Fishing Industries Tbk
And Its Subsidiary**

Notes To Consolidated Financial Statements-continued
As of December 31, 2023 and
For The Year Then Ended
(Expressed in Rupiah, unless otherwise stated)

16. Modal saham

Komposisi pemegang saham Perusahaan pada tanggal 31 Desember 2023 dan 2022 berdasarkan laporan yang dikelola oleh PT Sinartama Gunita, Biro Administrasi Efek, adalah sebagai berikut:

Nama Pemegang saham / <i>Name of stockholders</i>	Jumlah saham / <i>Total share</i>	Persentase Pemilikan / <i>Percentage Or Ownership</i>	Jumlah / <i>Amount</i>
PT Marina Berkah Investama	1.286.896.450	69,29%	128.689.645.000
Masyarakat (masing-masing dibawah 5%) / <i>Public (each bellow 5%)</i>	570.239.050	30,71%	57.023.905.000
Jumlah / <i>Total</i>	1.857.135.500	100,00%	185.713.550.000

16. Share capital

The composition of the Company's shareholders as of December 31, 2023 and 2022 based on the reports managed by PT Sinartama Gunita, the Securities Administration Bureau, are as follows:

17. Tambahan modal disetor

Rincian tambahan modal disetor - bersih yang berasal dari Penawaran Umum Terbatas I tahun 2007 dan Penawaran Umum Perdana pada tahun 2000 dan pelaksanaan waran seri I adalah sebagai berikut:

	2023	2022	
Tambahan modal disetor	18.115.713.173	18.115.713.173	<i>Additional paid-in capital</i>
Biaya emisi saham	(5.851.849.167)	(5.851.849.167)	
	12.263.864.006	12.263.864.006	
Modal disetor lainnya	6.169.706.827	6.169.706.827	<i>Paid-in capital - other</i>
Jumlah	18.433.570.833	18.433.570.833	

17. Additional paid-in-capital

The details of additional on paid-in capital which arose from Limited Public Offering I in 2007 and the Initial Public Offering in 2000 and warrants series I exercised are as follows:

18. Penjualan

	2023	2022	
Ekspor (Dolar AS)			<i>Export (US Dollar)</i>
Filet	382.156.866.856	321.495.039.372	<i>Filet</i>
Tuna	68.548.378.719	105.143.728.640	<i>Tuna</i>
Gurita	64.617.852.176	83.281.339.696	<i>Octopus</i>
Lain-lain	8.105.560.665	7.330.522.963	<i>Others</i>
Sub Jumlah	523.428.658.417	517.250.630.671	<i>Sub Total</i>
Lokal (Rupiah)			<i>Local (Rupiah)</i>
Kepala	17.561.705.930	17.248.434.650	<i>Fish head</i>
Tetelan	18.605.874.460	17.867.150.569	<i>Scrape fish</i>
Sub Jumlah	36.167.580.390	35.115.585.219	<i>Sub Total</i>
Jumlah	559.596.238.807	552.366.215.890	<i>Total</i>

Rincian penjualan berdasarkan nama pelanggan yang melebihi 10% dari total penjualan adalah sebagai berikut:

	2023	2022	
	%	%	
Lawrence Wholesale, LLC	24,00%	18,01%	<i>Lawrence Wholesale, LLC</i>

Detail of sales to customer exceeds 10% of total sales is as follows:

**PT Dharma Samudera Fishing Industries Tbk
Dan Entitas Anak**

Catatan Atas Laporan Keuangan Konsolidasian-lanjutan
Pada Tanggal 31 Desember 2023 dan
Untuk Tahun yang Berakhir Pada Tanggal Tersebut
(Disajikan dalam Rupiah, kecuali dinyatakan lain)

**PT Dharma Samudera Fishing Industries Tbk
And Its Subsidiary**

Notes To Consolidated Financial Statements-continued
As of December 31, 2023 and
For The Year Then Ended
(Expressed in Rupiah, unless otherwise stated)

19. Beban pokok penjualan

	2023	2022
Bahan Baku		
Saldo awal	8.944.955.843	6.527.339.866
Pembelian	279.413.771.709	249.733.336.597
Saldo akhir	<u>(8.827.986.419)</u>	<u>(8.944.955.843)</u>
Pemakaian bahan baku	279.530.741.133	247.315.720.620
Barang dalam proses		
Saldo awal	86.488.138.768	68.544.187.725
Saldo awal barang dalam perjalanan	661.703.255	-
Saldo akhir barang dalam perjalanan	-	(661.703.255)
Pembelian	126.033.155.380	141.366.728.150
Saldo akhir	<u>(83.732.871.417)</u>	<u>(86.488.138.768)</u>
Tenaga kerja langsung	27.077.890.950	28.661.692.533
Beban pabrikasi *)	<u>45.804.887.973</u>	<u>47.086.504.895</u>
Beban pokok produksi	481.863.646.043	445.824.991.900
Persediaan Barang Jadi		
Saldo awal	29.284.305.363	24.457.107.729
Pembelian	10.194.331.835	15.205.228.604
Saldo akhir	<u>(37.720.045.078)</u>	<u>(29.284.305.363)</u>
Harga Pokok Penjualan	<u>483.622.238.164</u>	<u>456.203.022.870</u>

19. Cost of good sold

Raw Material	
Beginning balance	
Purchase	
Ending balance	
Use of raw material	
Work in Process	
Beginning balance	
Beginning balance of inventory in transit	
Ending balance inventory in transit	
Purchase	
Ending balance	
Direct labor	
Manufacturing overhead *)	
Cost of goods manufactured	
Finished Goods	
Beginning balance	
Purchase	
Ending balance	
Cost of Good Sold	

Rincian pembelian berdasarkan nama pemasok yang melebihi 10% dari total pembelian adalah sebagai berikut:

Detail of purchase to supplier exceeds 10% of total purchase is as follows:

	2023	2022	
	%	%	
PT Mutia BS	16,85%	8,35%	PT Mutia BS
PT Sakinah BI	12,93%	15,92%	PT Sakinah BI

***) Beban pabrikasi**

***) Manufacturing overhead**

	2023	2022	
Pemakaian kardus dan pengangkutan	18.371.985.920	19.003.241.748	Packing usage and transportation
Listrik dan energi	7.376.980.788	7.325.697.913	Electricity and fuel
Alat perlengkapan	4.754.794.483	6.319.333.326	Supplies
Penyusutan (Catatan 9)	1.022.427.223	965.784.215	Depreciation (Note 9)
Perbaikan dan pemeliharaan	3.897.047.768	1.940.438.792	Repair and maintenance
Lain-lain	10.381.651.791	11.532.008.901	Others
Jumlah	<u>45.804.887.973</u>	<u>47.086.504.895</u>	Total

20. Beban penjualan

20. Selling expenses

	2023	2022	
Pengangkutan	14.504.410.724	37.644.928.931	Freight-out
Sertifikasi	5.747.975.083	4.208.183.384	Certification
Lain-lain	1.672.766.659	801.961.517	Others
Jumlah	<u>21.925.152.466</u>	<u>42.655.073.832</u>	Total

The original report included herein is in the Indonesian language.

**PT Dharma Samudera Fishing Industries Tbk
Dan Entitas Anak**

Catatan Atas Laporan Keuangan Konsolidasian-lanjutan
Pada Tanggal 31 Desember 2023 dan
Untuk Tahun yang Berakhir Pada Tanggal Tersebut
(Disajikan dalam Rupiah, kecuali dinyatakan lain)

**PT Dharma Samudera Fishing Industries Tbk
And Its Subsidiary**

Notes To Consolidated Financial Statements-continued
As of December 31, 2023 and
For The Year Then Ended
(Expressed in Rupiah, unless otherwise stated)

21. Beban umum dan administrasi

	2023	2022
Gaji, upah dan pesangon	21.802.477.647	14.412.524.965
Penyusutan (Catatan 9)	5.665.151.656	6.068.380.284
Jasa profesional	1.115.409.684	845.635.893
Beban imbalan kerja (Catatan 14)	941.929.564	828.408.954
Peralatan kantor	668.058.357	657.763.520
Lain-lain	1.379.855.036	1.075.453.929
Jumlah	<u>31.572.881.944</u>	<u>23.888.167.545</u>

21. General and administrative expenses

<i>Salary, wages and severance</i>
<i>Depreciation (Note 9)</i>
<i>Professional fees</i>
<i>Employee benefits expenses (Notes 14)</i>
<i>Office equipment</i>
<i>Others</i>
<i>Total</i>

22. Pendapatan lainnya

	2023	2022
Laba selisih kurs	-	2.548.187.866
Laba penjualan aset tetap (Catatan 9)	-	2.889.865
Jumlah	<u>-</u>	<u>2.551.077.731</u>

22. Other income

<i>Gain on foreign exchange</i>
<i>Gain on sale of fixed assets (Notes 9)</i>
<i>Total</i>

23. Beban lainnya

	2023	2022
Administrasi bank	472.103.663	506.068.934
Beban pajak	-	515.755.191
Rugi selisih Kurs	114.069.781	-
Beban cadangan kerugian piutang usaha	23.404.389	67.402.516
Beban lain-lain	183.142.630	70.508.353
Jumlah	<u>792.720.463</u>	<u>1.159.734.994</u>

23. Other expenses

<i>Bank administration</i>
<i>Tax expense</i>
<i>Loss Exchange rate</i>
<i>Allowance for bad debt account receivable</i>
<i>Other expense</i>
<i>Total</i>

24. Pendapatan keuangan

	2023	2022
Pendapatan bunga	<u>155.823.948</u>	<u>148.067.679</u>

24. Finance income

Interest income

25. Beban keuangan

	2023	2022
Bunga pinjaman bank	6.127.392.482	5.395.569.677
Bunga liabilitas pembiayaan	128.120.352	-
Jumlah	<u>6.255.512.834</u>	<u>5.395.569.677</u>

25. Finance expenses

<i>Interest on bank loan</i>
<i>Interest on lease liabilities</i>
<i>Total</i>

26. Surplus revaluasi aset tetap

	2023	2022
Saldo awal	93.584.404.276	90.244.639.276
Surplus revaluasi aset tetap	<u>2.264.098.200</u>	<u>3.339.765.000</u>
Jumlah	<u>95.848.502.476</u>	<u>93.584.404.276</u>

26. Revaluation surplus of fixed assets

<i>Beginning balance</i>
<i>Revaluation surplus of fixed assets</i>
<i>Total</i>

**PT Dharma Samudera Fishing Industries Tbk
Dan Entitas Anak**

Catatan Atas Laporan Keuangan Konsolidasian-lanjutan
Pada Tanggal 31 Desember 2023 dan
Untuk Tahun yang Berakhir Pada Tanggal Tersebut
(Disajikan dalam Rupiah, kecuali dinyatakan lain)

**PT Dharma Samudera Fishing Industries Tbk
And Its Subsidiary**

Notes To Consolidated Financial Statements-continued
As of December 31, 2023 and
For The Year Then Ended
(Expressed in Rupiah, unless otherwise stated)

27. Perpajakan

a. Administrasi

Undang-undang ("UU") Perpajakan yang berlaku di Indonesia mengatur bahwa masing-masing perusahaan dalam Kelompok usaha menghitung, menetapkan dan membayar sendiri besarnya jumlah pajak yang terutang secara individu.

Berdasarkan UU yang berlaku, Direktorat Jenderal Pajak dapat menetapkan atau mengubah kewajiban pajak dalam jangka waktu lima tahun sejak saat terutangnya pajak.

b. Pajak dibayar dimuka

	2023
Perusahaan :	
Pajak pertambahan nilai	3.017.240.069
Entitas anak :	
Pajak pertambahan nilai	613.041.346
Jumlah	<u>3.630.281.415</u>

Perusahaan telah menerima Surat Perintah Membayar Kelebihan Pajak (SPMKP) nomor 007093A (pajak pertambahan nilai) pada tanggal 30 Oktober 2023, sebesar Rp2.685.010.206 dan perusahaan telah menerima pembayaran sepenuhnya.

Perusahaan telah menerima Surat Perintah Membayar Kelebihan Pajak (SPMKP) nomor 00209A (pajak badan 2020) pada tanggal 11 April 2022 dan nomor 00319A (pajak pertambahan nilai) pada tanggal 22 Mei 2022, masing-masing sebesar Rp2.760.700.997 dan Rp944.810.725 perusahaan telah menerima pembayaran sepenuhnya.

c. Utang pajak

	2023
Pajak penghasilan	
Pasal 21	283.503.093
Pasal 22	148.302.677
Pasal 23	31.478.644
Pasal 25	-
Pasal 4 Ayat 2	3.333.333
Pasal 29	1.248.423
Jumlah	<u>467.866.170</u>

d. Pajak kini

Dalam laporan keuangan konsolidasian ini, jumlah penghasilan kena pajak tahun 2023 didasarkan atas perhitungan sementara, karena Perusahaan belum menyampaikan Surat Pemberitahuan Tahunan ("SPT") pajak penghasilan badan.

Rekonsiliasi antara (manfaat)/beban pajak penghasilan konsolidasian dengan hasil perkalian rugi

27. Taxes

a. Administration

The taxation laws of Indonesia require that each company in the Group calculates, assesses, and submits individual tax returns on the basis of self assessment.

Under prevailing regulations, Directorate General of Tax may assess or amend taxes within five years of the time the tax become due.

b. Prepaid tax

	2022
Perusahaan :	
Pajak pertambahan nilai	2.775.697.575
Entitas anak :	
Pajak pertambahan nilai	287.574.067
Jumlah	<u>3.063.271.642</u>

The Company :
Value added tax
Subsidiary :
Value added tax
Total

The company has received an Order to Pay Excess Tax (SPMKP) number 007093A (value added tax) on October 30, 2023, amounting to Rp2,685,010,206 and the company has received payment in full.

The Company has received an Order to Pay Overpayment of Taxes (SPMKP) number 00209A (2020 corporate tax) on April 11, 2022 and number 00319A (value added tax) on May 22, 2022, amounting to Rp2,760,700,997 and Rp944,810,725 respectively. Companies have received payment in full.

c. Tax payable

	2022
Pajak penghasilan	
Pasal 21	163.113.634
Pasal 22	112.024.464
Pasal 23	41.458.885
Pasal 25	501.902.967
Pasal 4 Ayat 2	-
Pasal 29	333.789.991
Jumlah	<u>1.152.289.941</u>

Income tax
article 21
article 22
article 23
article 25
article 4 (2)
article 29
Total

d. Current tax

In these consolidated financial statements, the amount of taxable income for the year 2023 is based on preliminary calculations, because the Company has not yet submitted its corporate income tax return.

The reconciliation between consolidated income tax (benefits)/expenses and the theoretical tax

**PT Dharma Samudera Fishing Industries Tbk
Dan Entitas Anak**

Catatan Atas Laporan Keuangan Konsolidasian-lanjutan
Pada Tanggal 31 Desember 2023 dan
Untuk Tahun yang Berakhir Pada Tanggal Tersebut
(Disajikan dalam Rupiah, kecuali dinyatakan lain)

**PT Dharma Samudera Fishing Industries Tbk
And Its Subsidiary**

Notes To Consolidated Financial Statements-continued
As of December 31, 2023 and
For The Year Then Ended
(Expressed in Rupiah, unless otherwise stated)

akuntansi sebelum pajak penghasilan konsolidasian
dan tarif pajak yang berlaku adalah sebagai berikut:

	2023	2022
Laba sebelum pajak menurut Laporan laba (rugi) dan penghasilan komprehensif lain konsolidasian	15.583.556.884	25.763.792.382
Laba entitas anak	(198.816.515)	(608.165.590)
Laba sebelum pajak - perusahaan	<u>15.384.740.369</u>	<u>25.155.626.792</u>
Beda tetap:		
Beban yang tidak dapat dikurangkan	201.640.407	89.763.214
Denda pajak	183.042.630	24.989.092
Penghasilan bunga yang pajaknya bersifat final	(153.637.598)	(179.106.819)
Beda waktu:		
Penyusutan	624.217.846	654.032.726
Beban manfaat karyawan	941.929.564	828.408.954
Pendapatan manfaat karyawan		
Cadangan kerugian penurunan nilai piutang usaha	23.404.389	67.402.516
Jumlah:	<u>1.820.597.238</u>	<u>1.485.489.683</u>
Taksiran laba (Rugi) fiskal tahun berjalan	17.205.337.607	26.641.116.475
Dikurangi :		
Kompensasi rugi fiskal tahun 2020	-	-
Dasar perhitungan pajak penghasilan	<u>17.205.337.607</u>	<u>26.641.116.475</u>
Pembulatan	<u>17.205.337.000</u>	<u>26.641.116.000</u>
Beban pajak	<u>3.785.174.140</u>	<u>5.861.045.520</u>
Dikurangi pajak dibayar dimuka:		
Pajak penghasilan pasal 22	(191.994.750)	(240.600.475)
Pajak penghasilan pasal 23	(36.222.066)	(17.094.022)
Pajak penghasilan pasal 25	<u>(3.555.708.901)</u>	<u>(5.269.561.032)</u>
Pajak kurang bayar	<u>1.248.423</u>	<u>333.789.991</u>

amount on the consolidated loss before income tax
is as follows:

Profit before tax as per consolidated
statement of profit or (loss) and
other comprehensive income
Profit of subsidiary company
Profit before tax - the Company

Permanent differences:

Non-deductible expense

Tax penalty

Interest income subjected
to final tax

Temporary differences:

Depreciation

Employee benefit expenses

Employee benefit income

allowance for impairment

loses trade of receivable

Total

Estimated profit (loss) fiscal

Less:

Fiscal loss compensation 2020

current year income tax calculation basis

Rounded

Current tax expenses

Less prepaid taxes:

Income tax article 22

Income tax article 23

Income tax article 25

Less tax pay

(Manfaat) / Beban pajak penghasilan

(Manfaat)/beban pajak penghasilan untuk tahun-
tahun yang berakhir pada 31 Desember 2023 dan
2022 adalah sebagai berikut:

Income tax expense (benefits)/expenses

Income tax (benefits)/expenses for the years
ended December 31, 2023 and 2022 are as
follows:

	2023	2022
Pajak kini		
Perusahaan	3.785.174.140	5.861.045.520
Entitas anak	-	-
Jumlah	<u>3.785.174.140</u>	<u>5.861.045.520</u>

Current tax

The Company

Subsidiary

Total

e. Pajak tangguhan

e. Deferred tax

	2023	2022
Taksiran laba fiskal		
Perusahaan	17.205.337.000	26.641.116.000
Entitas anak	-	-
Jumlah	<u>17.205.337.000</u>	<u>26.641.116.000</u>
Beban pajak kini	<u>3.785.174.140</u>	<u>5.861.045.520</u>
(Beban) penghasilan pajak tangguhan:		
Rugi fiskal	-	-
Beban manfaat karyawan	177.060.214	182.249.970
Cadangan kerugian penurunan nilai piutang usaha	5.148.966	8.026.802
Penyusutan	137.327.926	143.887.200
Bunga utang pihak berelasi	-	781.056.948
Sewa dibayar dimuka	38.531.349	399.966.257
Jumlah	<u>358.068.455</u>	<u>1.515.187.177</u>
Penghasilan pajak tangguhan entitas anak	<u>(68.629.660)</u>	<u>(35.724.920)</u>
Jumlah beban pajak	<u>289.438.795</u>	<u>1.479.462.257</u>

Estimated fiscal

The company

Subsidiary

Total

Current tax

Deferred tax (expense) benefit:

Fiscal loss

Employee benefit expense

Allowance for impairment

loses of receivable

Depreciation

Finance cost loan from related party

prepaid lease

Total

Deferred tax income

on subsidiary

Total tax expense

**PT Dharma Samudera Fishing Industries Tbk
Dan Entitas Anak**

Catatan Atas Laporan Keuangan Konsolidasian-lanjutan
Pada Tanggal 31 Desember 2023 dan
Untuk Tahun yang Berakhir Pada Tanggal Tersebut
(Disajikan dalam Rupiah, kecuali dinyatakan lain)

**PT Dharma Samudera Fishing Industries Tbk
And Its Subsidiary**

Notes To Consolidated Financial Statements-continued
As of December 31, 2023 and
For The Year Then Ended
(Expressed in Rupiah, unless otherwise stated)

	2022	Dikreditkan (dibebankan) ke laporan laba rugi/ <i>Credited (charged) to statement of profit or loss</i>	Dikreditkan (dibebankan) ke penghasilan komprehensif lainnya/ <i>Credited (charged) to other comprehensive income</i>	2023	
Aset pajak tangguhan					<u>Deferred tax assets</u>
Penyusutan	634.316.407	137.327.926	-	771.644.333	<i>Depreciation</i>
Cadangan kerugian penurunan nilai piutang	14.828.554	5.148.966	-	19.977.520	<i>Allowance for impairment losses of receivable</i>
Liabilitas imbalan kerja	1.143.422.472	177.060.214	37.906.935	1.358.389.621	<i>Employee benefit liabilities</i>
Jumlah	1.792.567.433	319.537.106	37.906.935	2.150.011.474	<i>Total</i>
Liabilitas pajak tangguhan					<u>Deferred tax liabilities</u>
Surplus revaluasi atas aset tetap tanah	(25.365.273.525)	-	(638.591.800)	(26.003.865.325)	<i>Revaluation surplus of land</i>
Aset tetap	(52.454.668)	-	-	(52.454.668)	<i>Fixed assets</i>
Sewa dibayar di muka	(196.263.970)	38.531.349	-	(157.732.621)	<i>Prepaid rent</i>
Jumlah	(25.613.992.163)	38.531.349	(638.591.800)	(26.214.052.614)	<i>Total</i>
Liabilitas pajak tangguhan - bersih	(23.821.424.730)	358.068.455	(600.684.866)	(24.064.041.141)	<i>Deferred tax liabilities - net</i>
Aset pajak tangguhan entitas anak	128.081.800	(68.629.660)	-	59.452.140	<i>Deferred tax assets of subsidiary</i>
Jumlah	(23.693.342.930)	289.438.795	(600.684.866)	(24.004.589.001)	<i>Total</i>
		Dikreditkan (dibebankan) ke laporan laba rugi/ <i>Credited (charged) to statement of profit or loss</i>	Dibebankan ke penghasilan komprehensif lainnya/ <i>charged to other comprehensive income</i>		
	2021			2022	
Aset pajak tangguhan					<u>Deferred tax assets</u>
Rugi fiskal	437.974.540	143.887.200	-	581.861.740	<i>Fiscal loss</i>
Penyusutan	(781.056.948)	781.056.948	-	-	<i>Depreciation</i>
Cadangan kerugian penurunan nilai piutang	6.801.751	8.026.802	-	14.828.553	<i>Allowance for impairment losses of receivable</i>
Liabilitas imbalan kerja	1.004.892.220	182.249.970	(43.719.718)	1.143.422.472	<i>Employee benefit liabilities</i>
Jumlah	668.611.563	1.115.220.920	(43.719.718)	1.740.112.765	<i>Total</i>
Liabilitas pajak tangguhan					<u>Deferred tax liabilities</u>
Surplus revaluasi atas aset tetap tanah	(24.423.288.525)	-	(941.985.000)	(25.365.273.525)	<i>Revaluation surplus of land</i>
Sewa dibayar di muka	(596.230.227)	399.966.257	-	(196.263.970)	<i>Prepaid rent</i>
Jumlah	(25.019.518.752)	399.966.257	(941.985.000)	(25.561.537.495)	<i>Total</i>
Liabilitas pajak tangguhan - bersih	(24.350.907.189)	1.515.187.177	(985.704.718)	(23.821.424.730)	<i>Deferred tax liabilities - net</i>
Aset pajak tangguhan entitas anak	163.806.720	(35.724.920)	-	128.081.800	<i>Deferred tax assets of subsidiary</i>
Jumlah	(24.187.100.469)	1.479.462.257	(985.704.718)	(23.693.342.930)	<i>Total</i>

**PT Dharma Samudera Fishing Industries Tbk
Dan Entitas Anak**

Catatan Atas Laporan Keuangan Konsolidasian-lanjutan
Pada Tanggal 31 Desember 2023 dan
Untuk Tahun yang Berakhir Pada Tanggal Tersebut
(Disajikan dalam Rupiah, kecuali dinyatakan lain)

**PT Dharma Samudera Fishing Industries Tbk
And Its Subsidiary**

Notes To Consolidated Financial Statements-continued
As of December 31, 2023 and
For The Year Then Ended
(Expressed in Rupiah, unless otherwise stated)

28. Aset dan liabilitas moneter dalam mata uang asing

Pada tanggal 31 Desember 2023 dan 2022, Perusahaan mempunyai aset dan liabilitas moneter dalam mata uang asing:

	2023		2022		
	Mata uang Asing/ Foreign currency	Rupiah	Mata uang Asing/ Foreign currency	Rupiah	
Aset					Assets
Kas	AS\$ 6.727	103.703.432	8.212	129.182.972	Cash on hand
	EUR 3.930	67.358.314	6.085	101.696.354	
	SGD 3.500	40.990.740	3.500	40.806.780	
	JPY 332.797	36.456.946	332.797	39.125.711	
	CNH 4.400	9.546.548	-	-	
Bank	AS\$ 747.632	11.525.492.754	691.603	10.879.601.879	Cash in banks
Piutang usaha - ekspor	AS\$ 5.281.879	81.425.448.880	4.285.649	67.417.547.740	Trade receivables - export
Jumlah		93.208.997.614		78.607.961.436	Total
Liabilitas					Liabilities
Utang bank	AS\$ 4.536.861	69.940.243.318	4.863.072	76.500.978.081	Bank loan
Liabilitas bersih		23.268.754.296		2.106.983.355	Net liabilities

Pada masa mendatang, nilai kurs masih mungkin berubah-ubah, dan mata uang Rupiah mungkin mengalami penurunan atau kenaikan secara signifikan terhadap mata uang lainnya.

Apabila aset (liabilitas) bersih dalam mata uang asing pada tanggal 31 Desember 2023 dinyatakan dengan kurs tengah BI, per tanggal 27 Maret 2024, maka jumlah liabilitas bersih akan naik sebesar Rp569.657.073.

28. Monetary assets and liabilities denominated foreign currencies

As of December 31, 2023 and 2022, the Company had monetary assets and liabilities denominated in foreign currency as follows:

In the future, the foreign exchange rates will still fluctuate, and Rupiah has a possibility to depreciate or appreciate significantly against other currencies.

If net assets (Liability) denominated in foreign currencies on December 31, 2023 were expressed using BI middle rates as at March 27, 2024, total net liability would increase amounting to Rp569,657,073.

29. Laba per saham dasar

Labanya bersih untuk tujuan penghitungan laba per saham (pembilang) dan rata-rata tertimbang saham beredar (penyebut) adalah sebagai berikut:

	2023	2022	
Labanya tahun berjalan yang diatribusikan kepada pemilik entitas induk	12.078.103.713	21.363.419.060	Profit for the year attributable to owners of the parent Company
Rata-rata tertimbang jumlah saham yang beredar	1.857.135.500	1.857.135.500	Weighted average number of shares outstanding
Labanya (rugi) bersih per saham dasar	6,50	11,50	Basic income (loss) per share

29. Basic earning per share

Profit for the purpose of calculation earnings per share (numerator) and weighted average shares (denominator) are as follows:

30. Informasi Segmen

Pembuat keputusan utama dalam kegiatan operasional adalah Direksi. Direksi melakukan penelaahan terhadap pelaporan internal kelompok usaha untuk menilai kinerja dan mengalokasikan sumber daya. Direksi menentukan segmen operasi berdasarkan laporan tersebut. Direksi

30. Segment information

The Ultimate operating decision-maker has been identified as the members of Board of Directors. The Board reviews the Group's internal reporting in order to assess performance and allocate resources. The Board has determined the operation segment based

**PT Dharma Samudera Fishing Industries Tbk
Dan Entitas Anak**

Catatan Atas Laporan Keuangan Konsolidasian-lanjutan
Pada Tanggal 31 Desember 2023 dan
Untuk Tahun yang Berakhir Pada Tanggal Tersebut
(Disajikan dalam Rupiah, kecuali dinyatakan lain)

**PT Dharma Samudera Fishing Industries Tbk
And Its Subsidiary**

Notes To Consolidated Financial Statements-continued
As of December 31, 2023 and
For The Year Then Ended
(Expressed in Rupiah, unless otherwise stated)

mempertimbangkan bisnis dari sudut pandang imbal hasil modal yang diinvestasikan. Total asset dikelola secara tersentralisasi dan tidak dialokasikan. Kelompok Usaha mengoperasikan dan mengelola bisnis dalam satu segmen operasional yang merupakan perdagangan dan pengolahan ikan.

on these reports. The Board considers the business from return of invested capital perspectives. Total Assets are managed on a centralized basis and are not allocated. The Group operates and manages the business in a single operating segment which is the fish trading and processing.

2023

	Amerika Serikat/ <i>United States of America</i>	Eropa/ <i>Europe</i>	Australia/ <i>Australia</i>	Indonesia/ <i>Indonesia</i>	Lain-lain/ <i>Others</i>	Jumlah/ <i>Total</i>	
Penjualan	415.633.401.565	63.180.919.063	35.283.794.088	36.167.580.390	9.330.543.701	559.596.238.807	Sales

2022

	Amerika Serikat/ <i>United States of America</i>	Eropa/ <i>Europe</i>	Australia/ <i>Australia</i>	Indonesia/ <i>Indonesia</i>	Lain-lain/ <i>Others</i>	Jumlah/ <i>Total</i>	
Penjualan	400.654.050.175	67.324.166.608	39.613.824.929	35.115.585.219	9.658.588.958	552.366.215.890	Sales

31. Aktivitas yang tidak mempengaruhi arus kas

31. Activities not affecting cash flows

Aktivitas yang tidak mempengaruhi arus kas sebagai berikut :

Activities not affecting cash flows as follows :

	2023	2022	
Perolehan aset tetap mesin dan peralatan melalui utang pembiayaan	1.614.865.500	-	Acquisition of fixed assets machinery and equipment through lease payable
Prakarsa pengungkapan arus kas pada aktivitas pendanaan sebagai berikut:			Initiativites disclosure of cash flows for financing activities :

2023

	1 Januari 2023 / <i>January 1, 2023</i>	Aktivitas non kas / <i>Non cash activities</i>	Aktivitas kas / <i>Cash activities</i>	31 Desember 2023 / <i>December 31, 2023</i>	
Utang pembiayaan	-	1.614.865.500	(317.355.648)	1.297.509.852	Lease payable

32. Kelangsungan usaha

32. Going Concern

Laporan keuangan konsolidasian disusun dengan anggapan Kelompok Usaha akan melanjutkan usahanya secara berkesinambungan dan tidak mencakup adanya penyesuaian sebagai akibat adanya ketidakpastian tentang kelangsungan usaha Perusahaan dan entitas anaknya. Kelompok Usaha mencatatkan saldo defisit pada tanggal 31 Desember 2023 dan 2022 masing-masing sebesar Rp49.651.975.675 dan Rp61.595.682.077.

The consolidated financial statements have been prepared assuming that the Group will continue as a going concern and do not include any adjustments as a result from uncertainty concerning the Company and its subsidiary going concern. The Company and its subsidiary has recorded deficits balance as of 31 December 2023 and 2022 amounting to Rp49,651,975,675 and Rp61,595,682,077, respectively.

**PT Dharma Samudera Fishing Industries Tbk
Dan Entitas Anak**

Catatan Atas Laporan Keuangan Konsolidasian-lanjutan
Pada Tanggal 31 Desember 2023 dan
Untuk Tahun yang Berakhir Pada Tanggal Tersebut
(Disajikan dalam Rupiah, kecuali dinyatakan lain)

Manajemen berkeyakinan bahwa kinerja keuangan Perusahaan akan terus bertumbuh dan memberikan hasil yang positif dimasa yang akan datang. Management menargetkan bahwa penjualan dan profitabilitas Perusahaan akan terus bertumbuh di tahun 2024, dengan target penjualan ekspor sebesar 300-400 ton/bulan dan lokal 200-250 ton/bulan.

Perusahaan akan terus menerapkan strategi-strategi pokok untuk mempertahankan kelangsungan usaha Perusahaan dan juga meningkatkan profitabilitas Perusahaan sebagai berikut:

- Meningkatkan kredibilitas Perusahaan dimata customer, supplier dan perbankan.
- Efisiensi disegala bidang (operasional, produksi, pemasaran dan kegiatan pendukung lainnya).
- Input dan analisa data yang lebih tertib, akurat dan praktis.
- Koordinasi yang lebih baik antara departement pemasaran, pembelian, produksi dan keuangan untuk kelancaran pengiriman barang ke pelanggan.
- Dalam bidang pemasaran, antara lain:
 - a. Memperluas jaringan penjualan dan menambah jumlah pelanggan.
 - b. Menerapkan pendekatan marketing yang lebih aktif dan proaktif.
 - c. Mengembangkan pasar lokal dan secara aktif mengembangkan produk-produk yang sesuai dengan kebutuhan pasar lokal.
 - d. Analisa atas komposisi penjualan produk dan implementasi strategi penjualan yang lebih baik dengan memperhitungkan harga dan biaya produksi masing-masing produk.
 - e. Menerapkan strategi penjualan dengan product mix yang tepat untuk meningkatkan profit margin Perusahaan.
 - f. Negosiasi terms of payment yang lebih baik untuk Perusahaan untuk mendukung kebutuhan modal kerja perusahaan.
 - g. Penetapan harga jual yang lebih menguntungkan untuk Perusahaan dan dapat diterima oleh pelanggan.
- Dalam bidang pembelian, antara lain:
 - a. Kontrol dan strategi pembelian bahan baku ikan yang lebih agresif untuk memperoleh bahan baku dengan kualitas yang terbaik dengan harga yang lebih rendah.
 - b. Manajemen persediaan bahan baku, dan juga waktu pembelian ikan pada saat yang tepat (pada saat panen melimpah dan harga rendah).
 - c. Negosiasi term of payment dengan pemasok yang lebih baik untuk Perusahaan untuk mendukung kebutuhan modal kerja perusahaan.
 - d. Quality control bahan baku yang lebih ketat.

**PT Dharma Samudera Fishing Industries Tbk
And Its Subsidiary**

Notes To Consolidated Financial Statements-continued
As of December 31, 2023 and
For The Year Then Ended
(Expressed in Rupiah, unless otherwise stated)

Management believes that the Company's financial performance will continue to grow and deliver positive results in the future. Management is targeting the Company's sales and profitability to continue to grow in the year 2024, with the targeted export sales of 300-400 tons/month and local sales of 200-250 tons/month.

The company will continue to implement strategies to maintain the Company's sustainability as well as to improve the Company's profitability as follows:

- Increase credibility in the eyes of the customers, suppliers, and banks.
- Efficiency in all departments (operational, production, marketing and other support activities).
- Input and data analysis that is more orderly, accurate and practical.
- Better Coordination between departments, i.e. marketing, purchasing, production and finance for timely delivery to customers.
- In the field of marketing, such as:
 - a. Expanding sales network and increase the number of customers.
 - b. Applying a marketing approach that is more active and proactive.
 - c. Develop local markets and actively develop products that are suitable to the needs of the local market.
 - d. Analysis of the composition of product sales and implementation of a better sales strategy by taking into account the price and production costs of each product.
 - e. Apply the sales strategy with the right product mix to increase the profit margin of the Company.
 - f. Negotiate for a better term of payment to support the Company's working capital requirements.
 - g. Selling price determination which is more favorable for the Company but at the same time acceptable by the customer.
- In the field of purchasing, among others:
 - a. Control and implementation of more aggressive purchasing strategy of raw material to acquire raw materials with the best quality with lower price.
 - b. Inventory management of raw materials and purchasing raw material at the right time (at the time of harvest season and low price).
 - c. Negotiate for a better term of payment with suppliers to support the Company's working capital requirements.
 - d. More stringent quality control of raw materials.

**PT Dharma Samudera Fishing Industries Tbk
Dan Entitas Anak**

Catatan Atas Laporan Keuangan Konsolidasian-lanjutan
Pada Tanggal 31 Desember 2023 dan
Untuk Tahun yang Berakhir Pada Tanggal Tersebut
(Disajikan dalam Rupiah, kecuali dinyatakan lain)

**PT Dharma Samudera Fishing Industries Tbk
And Its Subsidiary**

Notes To Consolidated Financial Statements-continued
As of December 31, 2023 and
For The Year Then Ended
(Expressed in Rupiah, unless otherwise stated)

- Dalam bidang produksi, antara lain:
 - a. Pengendalian dan pengawasan kualitas produk yang lebih ketat.
 - b. Investasi untuk penggantian mesin dan peralatan produksi untuk meningkatkan efisiensi dan kualitas produk.
 - c. Production planning dan inventory control untuk kelancaran pengiriman barang ke pelanggan secara tepat waktu dan akurat.
- Dalam bidang keuangan, antara lain:
 - a. Analisa biaya yang lebih akurat dan identifikasi untuk penurunan biaya yang lebih efisien.
 - b. Meningkatkan sumber pembiayaan Perusahaan untuk mendukung kebutuhan working capital Perusahaan.

- In the field of production, among others:
 - a. Stricter product quality control and quality assurance.
 - b. Replacement of machinery and production equipment to improve efficiency and product quality.
 - c. Production planning and inventory control for timely and accurate delivery to customers.
- In the field of finance, among other things:
 - a. A more accurate cost analysis and issue identification for a more efficient cost reduction.
 - b. Raise financing to support the Company's working capital requirements.

33. Reklasifikasi

Kelompok usaha telah menelaah kembali penyajian atas laporan posisi keuangan pada tanggal 31 Desember 2022 agar lebih informatif sesuai dengan Pernyataan Standar Akuntansi Keuangan (SAK) di Indonesia sebagai pedoman penyusunan dan penyajian laporan keuangan konsolidasian kelompok usaha yang dilakukan secara retrospektif. Penyusunan dan penyajian laporan keuangan konsolidasian Kelompok usaha sebelum dan setelah reklasifikasi pada tanggal 31 Desember 2022 adalah sebagai berikut:

33. Reclassification

The group has reviewed the presentation of the statement of financial position as of December 31, 2022 to make it more informative in accordance with the Statement of Financial Accounting Standards (SAK) in Indonesia as a guideline for the preparation and presentation of the group's consolidated financial statements which are carried out retrospectively. The preparation and presentation of the Group's consolidated financial statements before and after reclassification as of December 31, 2022 are as follows:

<u>2022</u>	Setelah reklasifikasi / <i>After reclassification</i>	Reklasifikasi / <i>Reclassification</i>	Sebelum reklasifikasi / <i>Before reclassification</i>	<u>2022</u>
LIABILITAS LANCAR				CURRENT LIABILITIES
Utang usaha pihak ketiga	41.170.135.374	9.073.405.860	32.096.729.514	Trade payable third parties
Utang lain-lain pihak ketiga	-	(8.051.500.686)	8.051.500.686	Other payables third parties
Beban akrual	83.077.500	(1.021.905.174)	1.104.982.674	Accrued expense
Jumlah Labilitas Lancar	<u>125.519.679.735</u>	<u>-</u>	<u>125.519.679.735</u>	Total Current Liabilities

34. Manajemen risiko keuangan

Kelompok Usaha di dalam operasinya dihadapkan pada risiko keuangan sebagai berikut:

- Risiko pasar
- Risiko kredit
- Risiko likuiditas

Sejalan dengan bisnis lainnya, Kelompok Usaha dihadapkan kepada risiko yang timbul dari penggunaan instrumen keuangan. Catatan atas laporan keuangan ini menjelaskan tujuan, kebijakan, dan proses manajemen risiko-risiko Kelompok Usaha tersebut dan metode yang digunakan untuk mengukurnya. Informasi kuantitatif selanjutnya yang terkait dengan risiko-risiko tersebut disajikan di dalam instrumen keuangan berikut.

Selama ini, tidak terdapat perubahan substantif di dalam eksposur Kelompok Usaha terhadap risiko instrumen

34. Financial risk management

The Group is exposed through its operations to the following financial risks:

- Market risk
- Credit risk
- Liquidity risk

In common with all other businesses, the Group is exposed to risks that arise from its use of financial instruments. This note describes the Group objectives, policies and processes for managing those risks and the methods used to measure them. Further quantitative information in respect of these risks is presented throughout these financial statements.

There have been no substantive changes in the Group exposure to financial instrument risks, its objectives,

**PT Dharma Samudera Fishing Industries Tbk
Dan Entitas Anak**

Catatan Atas Laporan Keuangan Konsolidasian-lanjutan
Pada Tanggal 31 Desember 2023 dan
Untuk Tahun yang Berakhir Pada Tanggal Tersebut
(Disajikan dalam Rupiah, kecuali dinyatakan lain)

keuangan, tujuan, kebijakan, dan proses bagi pengelolaan risiko-risiko tersebut atau metode yang digunakan untuk mengukurnya dari periode sebelumnya, kecuali dinyatakan lain di dalam catatan atas laporan keuangan konsolidasian ini.

Instrumen keuangan utama

Instrumen keuangan utama yang digunakan oleh Perusahaan, di mana risiko instrumen keuangan timbul, adalah sebagai berikut:

- Risiko pasar
- Piutang usaha
- Kas dan setara kas
- Utang usaha dan utang lain-lain
- Pinjaman Bank dengan tingkat suku bunga tetap

Tujuan, Kebijakan dan proses umum

Aktivitas Kelompok Usaha mengandung berbagai risiko keuangan seperti risiko kredit, risiko likuiditas dan risiko pasar. Secara keseluruhan, program manajemen risiko keuangan Perusahaan dan entitas anaknya terfokus untuk menghadapi ketidakpastian pasar uang dan meminimalisasi potensi kerugian yang berdampak pada kinerja keuangan Perusahaan dan entitas anaknya.

- Risiko pasar

Kelompok Usaha menyadari adanya risiko pasar yang terjadi akibat fluktuasi mata uang Rupiah terhadap Dolar Amerika Serikat, serta fluktuasi suku bunga pinjaman.

- Risiko nilai tukar mata uang asing

Perubahan nilai tukar telah, dan diperkirakan akan terus, memberikan pengaruh terhadap hasil usaha dan arus kas Kelompok Usaha. Beberapa pinjaman dan belanja modal Kelompok Usaha adalah, dan diperkirakan akan terus, didenominasi dengan mata uang Dolar Amerika Serikat. Sebagian besar pendapatan Perusahaan adalah dalam mata uang Dolar Amerika Serikat.

Risiko pasar dikendalikan dengan menilai dan memantau pergerakan mata uang asing terhadap laporan keuangan konsolidasian Kelompok Usaha.

- Risiko tingkat suku bunga

Kelompok Usaha menghadapi risiko tingkat suku bunga yang disebabkan oleh perubahan tingkat suku bunga pinjaman yang dikenakan bunga. Suku bunga atas pinjaman jangka pendek dan jangka panjang dapat berfluktuasi sepanjang periode pinjaman. Kebijakan keuangan memberikan panduan bahwa eksposur tingkat bunga harus diidentifikasi dan diminimalisasi/ dinetralisasi secara tepat waktu.

**PT Dharma Samudera Fishing Industries Tbk
And Its Subsidiary**

Notes To Consolidated Financial Statements-continued
As of December 31, 2023 and
For The Year Then Ended
(Expressed in Rupiah, unless otherwise stated)

policies and processes for managing those risks or the methods used to measure them from previous periods unless otherwise stated in this note.

Principal financial instruments

The principal financial instruments used by the Company, from which financial instrument risk arises, are as follows:

- Market risk
- Trade receivables
- Cash and cash equivalents
- Trade and other payables
- Fixed rate bank loans

General objectives, Policies and process

The Group's activities are exposed to few financial risks such credit risks, liquidity risks and market risks. The Company's and its subsidiary overall management program focus to mitigate to volatility of financial markets and to minimize potential adverse effects on the Company's and its subsidiary' financial performance.

- Market risk

The Group are aware of market risk due to foreign exchange fluctuation of Rupiah against United States and interest rate fluctuation.

- Foreign Exchange risk

Changes in exchange rates have affected, and may continue to affect the Group's results of operations and cash flows. Some of the Group's debts and capital expenditures are, and expected will continue to be, denominated in United States Dollar. Most of the Company's revenues are denominated in United States Dollar.

Market risk is mitigated through assessing and monitoring the movement in foreign currencies to the Group's consolidated financial statements.

- Interest rate risk

The Group is exposed to interest rate risk through the impact of rate changes on interest-bearing liabilities. Interest rate for short-term and long-term borrowing can fluctuate over the borrowing period. The treasury policy sets the guideline that the interest rate exposure shall be identified and minimised/ neutralised promptly.

**PT Dharma Samudera Fishing Industries Tbk
Dan Entitas Anak**

Catatan Atas Laporan Keuangan Konsolidasian-lanjutan
Pada Tanggal 31 Desember 2023 dan
Untuk Tahun yang Berakhir Pada Tanggal Tersebut
(Disajikan dalam Rupiah, kecuali dinyatakan lain)

**PT Dharma Samudera Fishing Industries Tbk
And Its Subsidiary**

Notes To Consolidated Financial Statements-continued
As of December 31, 2023 and
For The Year Then Ended
(Expressed in Rupiah, unless otherwise stated)

Untuk mengukur risiko pasar atas pergerakan suku bunga, Kelompok Usaha melakukan analisa margin dan pergerakan suku bunga.

- Risiko kredit

Perusahaan memiliki risiko kredit yang terutama berasal dari simpanan di bank, piutang usaha, piutang lain-lain.

Kualitas kredit aset keuangan

Risiko kredit adalah risiko kerugian keuangan yang timbul jika pelanggan Kelompok Usaha gagal memenuhi liabilitas kontraktualnya kepada Kelompok Usaha. Risiko kredit Kelompok Usaha terutama melekat kepada kas dan bank, piutang usaha dan piutang lain-lain. Kelompok Usaha menempatkan kas dan bank pada institusi keuangan yang terpercaya, sedangkan piutang usaha dan piutang lain-lain sebagian besar hanya dilakukan dengan menjalin kerjasama dengan mitra usaha yang memiliki reputasi baik dan melalui perikatan atau kontrak yang dapat memitigasi risiko kredit.

Sebagai tambahan, jumlah piutang dipantau secara terus-menerus untuk mengurangi risiko penurunan nilai atas piutang.

Manajemen yakin terhadap kemampuan untuk mengendalikan dan menjaga eksposur risiko kredit pada tingkat yang minimal. Eksposur maksimum risiko kredit pada tanggal pelaporan adalah sebagai berikut:

	2023
Kas dan bank	14.141.430.893
Deposito yang dibatasi penggunaannya	7.000.000.000
Piutang usaha pihak ketiga	81.421.650.226
Piutang lain-lain pihak ketiga	3.934.785.140
Jumlah	<u>106.497.866.259</u>

- Risiko likuiditas

Risiko likuiditas timbul apabila Kelompok Usaha mengalami kesulitan dalam mendapatkan sumber pendanaan untuk membiayai modal kerja dan belanja modal. Risiko likuiditas juga dapat timbul akibat ketidaksesuaian atas sumber dana yang dimiliki dengan pembayaran liabilitas yang telah jatuh tempo.

Kelompok Usaha melakukan mitigasi risiko likuiditas dengan cara menganalisa ketersediaan arus kas dan struktur pendanaan sesuai dengan Pedoman Pengendalian Intern Perusahaan.

To measure market risk of interest rate fluctuation, the Group primarily uses interest margin and spread analysis.

- Credit risk

The Company is exposed to credit risk primarily from deposits with banks, trade receivables, other receivables.

Credit quality of financial assets

Credit risk is the risk of financial losses incurred if a customer of the Group failed to fulfill contractual liability to the Group. Credit risk of the Group mainly attached to the cash on hand and in banks, trade receivables and other receivables. The Group puts cash on hand and in banks at financial institutions are reliable, while accounts receivable and other receivables are mostly just done by working with a business partner who has a good reputation and through a commitment or contract to mitigate credit risk.

In addition, the amount of receivables is monitored on an ongoing basis to reduce the risk of impairment of receivables.

Management is confident in its ability to control and sustain minimal exposure of credit risk. The maximum credit risk exposure at the reporting date is as follows:

	2022	
	15.706.718.605	Cash on hand and in banks
	7.000.000.000	Restricted time deposit
	67.752.760.589	Trade receivables third parties
	2.718.587.872	Other receivables third parties
	<u>93.178.067.066</u>	Total

- Liquidity risk

Liquidity risk arises in situations where the Group have difficulties in obtaining funding sources to fund their working capital and capital expenditure. Liquidity risk also arises in situations where there is mismatch between the funding sources and any obligations that have matured.

The Group mitigate liquidity risk by analyzing the cashflow availability as well as their funding structure in accordance with the Company's Internal Control Manual.

**PT Dharma Samudera Fishing Industries Tbk
Dan Entitas Anak**

Catatan Atas Laporan Keuangan Konsolidasian-lanjutan
Pada Tanggal 31 Desember 2023 dan
Untuk Tahun yang Berakhir Pada Tanggal Tersebut
(Disajikan dalam Rupiah, kecuali dinyatakan lain)

**PT Dharma Samudera Fishing Industries Tbk
And Its Subsidiary**

Notes To Consolidated Financial Statements-continued
As of December 31, 2023 and
For The Year Then Ended
(Expressed in Rupiah, unless otherwise stated)

Risiko likuiditas timbul dalam keadaan di mana Kelompok Usaha mengalami kesulitan dalam mendapatkan sumber pendanaan. Manajemen risiko likuiditas berarti menjaga kecukupan saldo kas dan bank. Kelompok Usaha mengelola risiko likuiditas dengan mengawasi arus kas aktual dan proyeksi secara terus menerus dan mengawasi profil tanggal jatuh tempo aset dan liabilitas keuangan.

Kelompok Usaha memonitor proyeksi persyaratan likuiditas untuk memastikan bahwa Kelompok Usaha memiliki saldo kecukupan kas untuk memenuhi keperluan operasi serta menjaga kecukupan dalam fasilitas pinjaman yang belum ditarik sepanjang waktu sehingga Kelompok Usaha memenuhi semua batas atau persyaratan fasilitas pinjaman.

Proyeksi tersebut mempertimbangkan rencana pembiayaan utang Kelompok Usaha dan kepatuhan persyaratan pinjaman. Manajemen percaya bahwa strategi melakukan *cash sweeping* dan *pooling of funds* dari sejumlah rekening bank ke dalam rekening bank operasional utama dapat memastikan pendanaan yang terkonsentrasi dan optimalisasi likuiditas yang lebih baik.

Tabel di bawah menunjukkan analisis jatuh tempo aset dan liabilitas keuangan Kelompok Usaha dalam rentang waktu yang menunjukkan jatuh tempo kontraktual untuk semua liabilitas keuangan non-derivatif dan derivatif di mana jatuh tempo kontraktual sangat penting untuk pemahaman terhadap arus kas. Jumlah yang diungkapkan dalam tabel adalah arus kas kontraktual yang tidak terdiskonto (termasuk pembayaran pokok dan bunga).

Liquidity risk arises in situations where the Group have difficulties in obtaining funding. Prudent liquidity risk management implies maintaining sufficient cash on hand and in banks. The Group manage liquidity risk by continuously monitoring forecast and actual cash flows and monitor the maturity profiles of financial assets and liabilities.

The Group monitor forecasts of the liquidity requirements to ensure that The Group has sufficient cash to meet operational needs while maintaining sufficient headroom on its undrawn committed borrowing facilities at all times so that the Group do not breach the borrowing limits or covenants on any of its borrowing facilities.

Such forecasting takes into consideration the Group debt financing plans and covenant compliance. Management believes that the strategy to manage cash sweeping and pooling of funds across accounts in main operating banks can ensure the better concentration of funds and optimization of liquidity.

The following table analyzes the Group financial assets and liabilities into relevant maturity groupings based on their contractual maturities for all non-derivative financial liabilities and derivative financial instruments for which the contractual maturities are essential for an understanding of the timing of the cash flows. The amounts disclosed in the table are the contractual undiscounted cash flows (including principal and interest payment).

2023

	Jatuh tempo/ maturity			
	2023	2023 dan seterusnya/ 2023 and etc	Jumlah/ Total	
Aset				Assets
Kas dan bank	14.141.430.893	-	14.141.430.893	Cash on hand and in bank
Deposito yang dibatasi penggunaannya	7.000.000.000	-	7.000.000.000	Restricted time deposit
Piutang usaha pihak ketiga	81.421.650.226	-	81.421.650.226	Trade receivables third parties
Piutang lain-lain pihak ketiga	3.934.785.140	-	3.934.785.140	Other receivables third parties
Jumlah aset	106.497.866.259	-	106.497.866.259	Total assets
Liabilitas				Liabilities
Utang bank	-	84.526.522.078	84.526.522.078	Bank loans
Utang usaha pihak ketiga	44.731.226.019	-	44.731.226.019	Trade payables third parties
Utang Pembiayaan	530.398.790	767.111.062	1.297.509.852	Lease Payable
Beban akrual	177.876.702	-	177.876.702	Accrued expenses
Jumlah liabilitas	45.439.501.511	85.293.633.140	130.733.134.651	Total liabilities
Jumlah liabilitas - bersih	61.058.364.748	(85.293.633.140)	(24.235.268.392)	Total liabilities - net

2023

**PT Dharma Samudera Fishing Industries Tbk
Dan Entitas Anak**

Catatan Atas Laporan Keuangan Konsolidasian-lanjutan
Pada Tanggal 31 Desember 2023 dan
Untuk Tahun yang Berakhir Pada Tanggal Tersebut
(Disajikan dalam Rupiah, kecuali dinyatakan lain)

**PT Dharma Samudera Fishing Industries Tbk
And Its Subsidiary**

Notes To Consolidated Financial Statements-continued
As of December 31, 2023 and
For The Year Then Ended
(Expressed in Rupiah, unless otherwise stated)

Estimasi nilai wajar

Nilai wajar aset dan liabilitas keuangan diestimasi untuk keperluan pengakuan dan pengukuran atau untuk keperluan pengungkapan.

PSAK 60, "Instrumen Keuangan: Pengungkapan" mensyaratkan pengungkapan atas pengukuran nilai wajar dengan tingkat hirarki nilai wajar sebagai berikut:

- a) Harga kuotasian (tidak disesuaikan) dalam pasar aktif untuk aset atau liabilitas yang identik (tingkat 1);
- b) Harga kuotasian (tidak disesuaikan) dalam pasar aktif untuk aset atau liabilitas yang identik (tingkat 1);
- c) Input selain harga kuotasian yang termasuk dalam tingkat 1 yang dapat diobservasi untuk aset atau liabilitas, baik secara langsung (misalnya harga) atau secara tidak langsung (misalnya derivasi dari harga) (tingkat 2) dan;
- d) Input untuk aset atau liabilitas yang bukan berdasarkan data pasar yang dapat diobservasi (input yang tidak dapat diobservasi) (tingkat 3).

Aset dan liabilitas keuangan Kelompok Usaha yang diukur dan diakui pada nilai wajar (tingkat 2) adalah piutang dan utang derivatif.

Nilai wajar untuk instrumen keuangan yang diperdagangkan di pasar aktif ditentukan berdasarkan kuotasi nilai pasar pada tanggal pelaporan. Kuotasi nilai pasar yang digunakan Kelompok Usaha untuk aset keuangan adalah harga penawaran (*bid price*), sedangkan untuk liabilitas keuangan menggunakan harga jual (*ask price*). Instrumen keuangan ini termasuk dalam tingkat 1.

Nilai wajar instrumen keuangan yang tidak diperdagangkan di pasar aktif ditentukan dengan menggunakan teknik penilaian tertentu. Teknik tersebut menggunakan data pasar yang dapat diobservasi sepanjang tersedia, dan seminimal mungkin mengacu pada estimasi. Apabila seluruh input signifikan atas nilai wajar dapat diobservasi, instrumen keuangan ini termasuk dalam tingkat 2.

Jika satu atau lebih input yang signifikan tidak berdasarkan data pasar yang dapat diobservasi, maka instrumen tersebut masuk ke dalam tingkat 3.

Teknik penilaian tertentu digunakan untuk menentukan nilai instrumen keuangan mencakup:

Fair value estimation

The fair value of financial assets and financial liabilities must be estimated for recognition and measurement or for disclosure purposes.

PSAK 60, "Financial Instruments: Disclosures" requires disclosure of fair value measurements by level of the following fair value measurement hierarchy:

- a) Quoted prices (un-adjusted) in active markets for identical assets or liabilities (level 1);*
- b) Quoted prices (un-adjusted) in active markets for identical assets or liabilities (level 1);*
- c) Inputs other than quoted prices included within level 1 that are observable for the asset or liability, either directly (as prices) or indirectly (derived from prices) (level 2) and;*
- d) Inputs for the asset or liability that are not based on observable market data (unobservable inputs) (level 3).*

The Group financial assets and liabilities that are measured and recognized at fair value (level 2) are derivative receivables and payables.

The fair value of financial instruments traded in active markets is based on quoted market prices at the reporting date. The quoted market price used for financial assets held by the Group is the current bid price, while financial liabilities use ask price. These instruments are included in level 1.

The fair value of financial instruments that are not traded in an active market is determined using valuation techniques. These valuation techniques maximise the use of observable market data where it is available and rely as little as possible on estimates. If all significant inputs required to fair value an instrument are observable, the instrument is included in level 2.

If one or more of the significant inputs is not based on observable market data, the instrument is included in level 3.

Specific valuation techniques used to value financial instruments include:

**PT Dharma Samudera Fishing Industries Tbk
Dan Entitas Anak**

Catatan Atas Laporan Keuangan Konsolidasian-lanjutan
Pada Tanggal 31 Desember 2023 dan
Untuk Tahun yang Berakhir Pada Tanggal Tersebut
(Disajikan dalam Rupiah, kecuali dinyatakan lain)

**PT Dharma Samudera Fishing Industries Tbk
And Its Subsidiary**

Notes To Consolidated Financial Statements-continued
As of December 31, 2023 and
For The Year Then Ended
(Expressed in Rupiah, unless otherwise stated)

- Penggunaan harga yang diperoleh dari bursa atau pedagang efek untuk instrument sejenis dan;
- Teknik lain seperti analisis arus kas yang didiskonto digunakan untuk menentukan nilai instrumen keuangan lainnya.

- *The use of quoted market prices or dealer quotes for similar instruments and;*
- *Other techniques, such as discounted cash flows analysis, are used to determine fair value for the remaining financial instruments.*

Tabel di bawah ini menggambarkan nilai tercatat dan nilai wajar dari aset dan liabilitas keuangan:

The fair values of financial assets and liabilities, together with the carrying amounts, are as follow:

	2023		2022		
	Nilai tercatat/ <i>Carrying amount</i>	Nilai wajar/ <i>Fair value</i>	Nilai tercatat/ <i>Carrying amount</i>	Nilai wajar/ <i>Fair value</i>	
Aset keuangan					<i>Financial assets</i>
Kas dan bank	14.141.430.893	14.141.430.893	15.706.718.605	15.706.718.605	<i>Cash on hand and in bank</i>
Deposito dibatasi penggunaannya	7.000.000.000	7.000.000.000	7.000.000.000	7.000.000.000	<i>Restricted time deposit</i>
Piutang usaha pihak ketiga	81.421.650.226	81.421.650.226	67.752.760.589	67.752.760.589	<i>Trade receivables third parties</i>
Piutang lain-lain pihak ketiga	3.934.785.140	3.934.785.140	2.718.587.872	2.718.587.872	<i>Other receivables third parties</i>
Jumlah	<u>106.497.866.259</u>	<u>106.497.866.259</u>	<u>93.178.067.066</u>	<u>93.178.067.066</u>	<i>Total</i>
Liabilitas keuangan					<i>Financial liabilities</i>
Utang bank	84.526.522.078	84.526.522.078	82.572.692.303	82.572.692.303	<i>Bank loan</i>
Utang usaha pihak ketiga	44.731.226.019	44.731.226.019	41.170.135.374	41.170.135.374	<i>Trade payables third parties</i>
Uang muka pelanggan	-	-	541.484.617	541.484.617	<i>Advance from customer</i>
Utang pembiayaan	1.297.509.852	1.297.509.852	-	-	<i>Lease payable</i>
Beban akrual	177.876.702	177.876.702	83.077.500	83.077.500	<i>Accrued expenses</i>
Jumlah	<u>130.733.134.651</u>	<u>130.733.134.651</u>	<u>124.367.389.794</u>	<u>124.367.389.794</u>	<i>Total</i>

Nilai wajar atas sebagian besar aset dan liabilitas keuangan mendekati nilai tercatat karena dampak pendiskontoan yang tidak signifikan.

The fair value of most of the financial assets and liabilities approximates their carrying amount, as the impact of discounting is not significant.

Nilai wajar dari pinjaman jangka panjang dinilai menggunakan *discounted cash flows* berdasarkan tingkat suku efektif terakhir yang berlaku untuk masing-masing pinjaman yang diutilisasi.

The fair value of long-term loans are estimated by using discounted cash flows applying the effective interest rate charged by the lenders for the last utilization in each currency borrowings.

35. Pengelolaan permodalan

35. Capital management

Tujuan utama pengelolaan permodalan Perusahaan adalah untuk memastikan bahwa Perusahaan memelihara peringkat kredit yang kuat dan rasio permodalan yang sehat untuk mendukung bisnis dan memaksimalkan nilai pemegang saham Perusahaan.

The primary objective of the Company's capital management is to ensure that it maintains a strong credit rating and healthy capital ratios in order to support its business and maximize shareholder value.

Kelompok Usaha mengelola struktur permodalan dan membuat penyesuaian terhadap struktur permodalan tersebut terkait dengan perubahan kondisi ekonomi.

The Group manage its capital structure and make adjustments to it, in light of changes in economic conditions.

Untuk memelihara atau menyesuaikan struktur permodalan, Kelompok Usaha melakukan kebijakan dengan menunda pembayaran dividen kepada pemegang saham.

To maintain or adjust the capital structure, the Group may adjust dividend payments to shareholders, return capital to shareholders or issue new shares.

Kelompok Usaha memantau penggunaan modal dengan menggunakan gearing ratio yaitu utang neto dibagi dengan total modal ditambah utang neto. Kelompok Usaha memasukkan utang neto, utang usaha dan utang lainnya dan pinjaman, dikurangi kas dan bank. Modal

The Group monitor capital using a gearing ratio, which is net debt divided by total capital plus net debt. The Group include within net debt, trade and other payables and loans and borrowings, less cash on hand and in banks. Capital includes equity

**PT Dharma Samudera Fishing Industries Tbk
Dan Entitas Anak**

Catatan Atas Laporan Keuangan Konsolidasian-lanjutan
Pada Tanggal 31 Desember 2023 dan
Untuk Tahun yang Berakhir Pada Tanggal Tersebut
(Disajikan dalam Rupiah, kecuali dinyatakan lain)

**PT Dharma Samudera Fishing Industries Tbk
And Its Subsidiary**

Notes To Consolidated Financial Statements-continued
As of December 31, 2023 and
For The Year Then Ended
(Expressed in Rupiah, unless otherwise stated)

meliputi ekuitas yang dapat diatribusikan kepada pemegang ekuitas Perusahaan. Tidak terdapat perubahan dari periode sebelumnya terhadap manajemen permodalan Perusahaan.

Pada tanggal 31 Desember 2023 dan 2022, total liabilitas bersih terhadap total ekuitas adalah sebesar Rp366.914.956.187 dan Rp 343.883.914.545 dan *gearing ratio* adalah sebesar 31,73% dan 31,29%.

Untuk tahun yang berakhir 31 Desember 2023 dan 2022, Perusahaan telah taat dengan persyaratan manajemen permodalan.

attributable to the equity holders of the Company. There were no changes from the previous period for the Company's capital management.

On December 31, 2023 and 2022, total net liabilities to total equity are amounting to Rp366,914,956,187 and Rp343,883,914,545 and *gearing ratio* amounting to 31.73% and 31.29%.

For the year ended December 31, 2023 and 2022, the Company has complied with its capital management requirements.

36. Pengungkapan pengaruh pajak terkait setiap komponen penghasilan komprehensif lain

	2023		
	Jumlah sebelum pajak / Total before tax	Manfaat (beban) pajak / Tax benefit (expenses)	Jumlah setelah pajak / Total after tax
Pos-pos yang tidak akan direklasifikasi ke laba rugi			
Keuntungan revaluasi aset tetap	2.902.690.000	(638.591.800)	2.264.098.200
Program pensiun manfaat pasti	(172.304.246)	37.906.934	(134.397.312)
Jumlah	<u>2.730.385.754</u>	<u>(600.684.866)</u>	<u>2.129.700.888</u>

Items that will not be reclassified to profit loss
Gain on revaluation of fixed assets

Benefits plan
Total

	2022		
	Jumlah sebelum pajak / Total before tax	beban pajak / Tax expense	Jumlah setelah pajak / Total after tax
Pos-pos yang tidak akan direklasifikasi ke laba rugi			
Keuntungan revaluasi aset tetap	4.281.750.000	(941.985.000)	3.339.765.000
Program pensiun manfaat pasti	198.725.990	(43.719.718)	155.006.272
Jumlah	<u>4.480.475.990</u>	<u>(985.704.718)</u>	<u>3.494.771.272</u>

Items that will not be reclassified to profit loss
Gain on revaluation of fixed assets

Benefits plan
Total

37. Rekonsiliasi pada liabilitas yang timbul dari aktivitas pendanaan

	2022		2023	
	Arus kas/ Cash flows	kas/ Non cash changes	Arus kas/ Cash flows	kas/ Non cash changes
Utang bank	<u>82.572.692.303</u>	<u>1.953.829.775</u>	<u>-</u>	<u>84.526.522.078</u>

Bank loan

38. Kejadian setelah tanggal laporan keuangan

Sampai dengan tanggal penerbitan laporan keuangan, tidak ada kejadian penting lain setelah tanggal laporan keuangan yang mempengaruhi laporan keuangan untuk tahun yang berakhir pada tanggal 31 Desember 2023.

37. Reconciliation of liabilities arising from financing activities

	2021		2022	
	Arus kas/ Cash flows	Perubahan non-kas/ Non cash changes	Arus kas/ Cash flows	Perubahan non-kas/ Non cash changes
Utang bank	<u>84.052.611.756</u>	<u>(1.479.919.453)</u>	<u>-</u>	<u>82.572.692.303</u>

Bank loan

38. Subsequent events

As of the date of issuance of the financial statements, no other significant events after the balance sheet date that affect the financial statements for the year ended December 31, 2023.

The original report included herein is in the Indonesian language.

**PT Dharma Samudera Fishing Industries Tbk
Dan Entitas Anak**

Catatan Atas Laporan Keuangan Konsolidasian-lanjutan
Pada Tanggal 31 Desember 2023 dan
Untuk Tahun yang Berakhir Pada Tanggal Tersebut
(Disajikan dalam Rupiah, kecuali dinyatakan lain)

39. Tanggal penyelesaian laporan keuangan

Penyusunan dan penyajian laporan keuangan merupakan tanggung jawab manajemen, dan telah disetujui oleh direktur untuk diterbitkan pada tanggal 27 Maret 2024.

***PT Dharma Samudera Fishing Industries Tbk
And Its Subsidiary***

*Notes To Consolidated Financial Statements-continued
As of December 31, 2023 and
For The Year Then Ended
(Expressed in Rupiah, unless otherwise stated)*

39. Completion date of the financial statement

The preparation and fair presentation of the financial statements were the responsibilities of the management, and were approved by the Directors and authorized for issues on March 27, 2024.

PT Dharma Samudera Fishing Industries Tbk

Informasi Tambahan-Lampiran I
Laporan Posisi Keuangan Entitas Induk
Pada Tanggal 31 Desember 2023
(Disajikan dalam Rupiah, kecuali dinyatakan lain)

PT Dharma Samudera Fishing Industries Tbk

*Additional Information-Appendix I
Statement of Financial Position Parent Only
As of December 31, 2023
(Expressed in Rupiah, unless otherwise stated)*

	2023	2022	
ASET			<i>ASSETS</i>
ASET LANCAR			<i>CURRENT ASSETS</i>
Kas dan bank	13.070.176.579	15.104.181.548	<i>Cash on hand and in bank</i>
Deposito yang dibatasi penggunaannya	7.000.000.000	7.000.000.000	<i>Restricted time deposit</i>
Piutang usaha pihak ketiga	80.801.272.695	63.024.882.475	<i>Trade receivable third parties</i>
Piutang lain-lain pihak ketiga	3.934.785.140	2.603.374.764	<i>Others receivable third parties</i>
Persediaan	134.939.637.729	130.037.107.460	<i>Inventory</i>
Uang muka pihak ketiga	7.140.876.086	10.195.146.319	<i>Advances third parties</i>
Biaya dibayar dimuka	669.478.133	210.611.077	<i>Prepaid expenses</i>
Pajak dibayar dimuka	3.017.240.069	2.775.697.575	<i>Prepaid tax</i>
Jumlah Aset Lancar	<u>250.573.466.431</u>	<u>230.951.001.219</u>	<i>Total Current Assets</i>
ASET TIDAK LANCAR			<i>NON-CURRENT ASSETS</i>
Investasi	2.401.000.000	2.401.000.000	<i>Investment</i>
Aset tetap-bersih	159.058.225.743	157.021.155.590	<i>Fixed asset-net</i>
Aset Lain-lain-bersih	736.966.458	912.108.955	<i>Other Assets-net</i>
Jumlah Aset Tidak Lancar	<u>162.196.192.201</u>	<u>160.334.264.545</u>	<i>Total Non-Current Assets</i>
JUMLAH ASET	<u>412.769.658.632</u>	<u>391.285.265.764</u>	<i>TOTAL ASSETS</i>

PT Dharma Samudera Fishing Industries Tbk

Informasi Tambahan-Lampiran I
Laporan Posisi Keuangan Entitas Induk-lanjutan
Pada Tanggal 31 Desember 2023
(Disajikan dalam Rupiah, kecuali dinyatakan lain)

PT Dharma Samudera Fishing Industries Tbk

*Additional Information-Appendix I
Statement of Financial Position Parent Only-continued
As of December 31, 2023
(Expressed in Rupiah, unless otherwise stated)*

	2023	2022	
LIABILITAS DAN EKUITAS			LIABILITIES AND EQUITY
LIABILITAS LANCAR			CURRENT LIABILITIES
Utang bank	84.526.522.078	82.572.692.303	Bank loan
Utang usaha pihak ketiga	43.883.214.359	40.487.151.677	Trade payable third parties
Utang usaha pihak berelasi	2.304.862.745	2.304.862.745	Trade payables related parties
Utang pajak	450.402.910	1.015.286.932	Tax payable
Beban Akrual	177.876.702	83.077.500	Accrued expense
Utang pembiayaan - jatuh tempo dalam satu tahun	530.398.790	-	Lease payable - with maturities within one year
Jumlah liabilitas lancar	<u>131.873.277.584</u>	<u>126.463.071.157</u>	Total Current Liabilities
LIABILITAS TIDAK LANCAR			NON-CURRENT LIABILITIES
Utang pembiayaan - jatuh tempo lebih dari satu tahun	767.111.062	-	Lease Payable - with maturities more one year
Liabilitas pajak tangguhan	24.064.041.140	23.821.424.730	Deferred tax liabilities
Liabilitas imbalan kerja	6.174.498.268	5.197.374.871	Employee benefit liabilities
Jumlah liabilitas tak Lancar	<u>31.005.650.470</u>	<u>29.018.799.601</u>	Total Non-current Liabilities
Jumlah Liabilitas	<u>162.878.928.054</u>	<u>155.481.870.758</u>	Total Liabilities
EKUITAS			EQUITY
Modal saham - nilai nominal Rp.100 per saham			Share capital-par value Rp100 per share
Modal dasar 4.000.000.000 saham Modal ditempatkan dan disetor penuh Rp 1.857.135.500 saham	185.713.550.000	185.713.550.000	Authorized 4.000.000.000 shares issued and fully-paid-in capital 1.857.135.500 shares
Tambahan modal disetor-bersih	18.433.570.833	18.433.570.833	Additional paid-in capital-net
Surplus revaluasi-bersih	95.848.502.476	93.584.404.276	Revaluation surplus-net
Defisit	(50.104.892.731)	(61.928.130.103)	Deficits
Jumlah Ekuitas	<u>249.890.730.578</u>	<u>235.803.395.006</u>	Total equity
JUMLAH LIABILITAS DAN EKUITAS	<u>412.769.658.632</u>	<u>391.285.265.764</u>	TOTAL LIABILITIES AND EQUITY

PT Dharma Samudera Fishing Industries Tbk
 Informasi Tambahan-Lampiran II
 Laporan Laba Rugi dan Penghasilan Komprehensif Lain
 Entitas Induk
 Untuk Tahun Yang Berakhir
 Pada Tanggal 31 Desember 2023
 (Disajikan dalam Rupiah, kecuali dinyatakan lain)

PT Dharma Samudera Fishing Industries Tbk
 Additional Information-Appendix II
 Income Statement and Other Comprehensive Income
 Parent Only
 For The Year Ended
 December 31, 2023
 (Expressed in Rupiah, unless otherwise stated)

	2023	2022	
Penjualan	552.558.405.754	544.532.767.013	Sales
Beban Pokok Penjualan	<u>(483.487.809.776)</u>	<u>(456.201.564.537)</u>	Cost of good sold
Laba Kotor	69.070.595.978	88.331.202.476	Gross Profit
Beban penjualan	17.574.727.051	(35.727.658.730)	Selling expenses
Beban umum dan administrasi	31.487.397.584	(23.829.409.545)	General and administration expenses
Pendapatan lainnya	(2.094.972.786)	2.665.076.180	Other income
Beban lainnya	616.828.524	(1.035.352.888)	Other expenses
Jumlah	<u>47.583.980.373</u>	<u>(57.927.344.983)</u>	Total
Laba Usaha	21.486.615.605	30.403.857.494	Operating Profit
Pendapatan keuangan	153.637.598	147.338.975	Finance income
Beban keuangan	<u>(6.255.512.834)</u>	<u>(5.395.569.677)</u>	Finance expense
Jumlah	<u>(6.101.875.236)</u>	<u>(5.248.230.702)</u>	Total
Laba Sebelum Pajak Penghasilan	15.384.740.369	25.155.626.792	Profit Before Income Tax
(Beban) manfaat pajak			Tax (expense) Benefit
Pajak kini	(3.785.174.140)	(5.861.045.520)	Current tax
Pajak tangguhan	358.068.455	1.515.187.177	Deferred tax
Beban pajak-bersih	<u>(3.427.105.685)</u>	<u>(4.345.858.343)</u>	Tax expense-net
Laba Tahun Berjalan	11.957.634.684	20.809.768.449	Profit For The Year
Pos-pos yang tidak akan direklasifikasi ke laba rugi			Items that will not be reclassified to profit or loss
Keuntungan revaluasi aset tetap	2.902.690.000	4.281.750.000	Gain on revaluation of fixed assets
Program pensiun manfaat pasti	(172.304.246)	198.725.990	Benefit plan
Pajak penghasilan terkait	(600.684.866)	(985.704.718)	Related income tax benefit
jumlah	<u>2.129.700.888</u>	<u>3.494.771.272</u>	total
Penghasilan Komprehensif Tahun berjalan	<u>14.087.335.572</u>	<u>24.304.539.721</u>	Total Comprehensive Income for the Year

The original report included herein is in the Indonesian language

PT Dharmas Samudera Fishing Industries Tbk
Informasi Tambahan-Lampiran III
Laporan Perubahan Modal Entitas Induk
Untuk Tahun Yang Berakhir
Pada Tanggal 31 Desember 2023
(Disajikan dalam Rupiah, kecuali dinyatakan lain)

PT Dharmas Samudera Fishing Industries Tbk
Additional Information-Appendix III
Statement of Changes in-Equity Parent Only
For The Year Ended
December 31, 2023
(Expressed in Rupiah, unless otherwise stated)

	Modal Saham/Shares Capital	Tambahan modal disetor lain/Additional paid in capital	Surplus revaluasi/ Revaluation surplus	Saldo Defisit/Deficit	Jumlah Ekuitas/ Total Equity	
Saldo per 31 Desember 2021	185.713.550.000	18.433.570.833	90.244.639.276	(82.892.904.824)	211.498.855.285	Balance as of December 31, 2021
Revaluasi aset tetap	-	-	3.339.765.000	-	3.339.765.000	Revaluation of fixed asset
Penghasilan komprehensif lain	-	-	-	155.006.272	155.006.272	Other comprehensive income
Laba tahun berjalan	-	-	-	20.809.768.449	20.809.768.449	Profit for the year
Saldo per 31 Desember 2022	185.713.550.000	18.433.570.833	93.584.404.276	(61.928.130.103)	235.803.395.006	Balance as of December 31, 2022
Revaluasi aset tetap	-	-	2.264.098.200	-	2.264.098.200	Revaluation of fixed asset
Penghasilan komprehensif lain	-	-	-	(134.397.312)	(134.397.312)	Other comprehensive income
Laba tahun berjalan	-	-	-	11.957.634.684	11.957.634.684	Profit for the year
Saldo per 31 Desember 2023	185.713.550.000	18.433.570.833	95.848.502.476	(50.104.892.731)	249.890.730.578	Balance as of December 31, 2023

PT Dharma Samudera Fishing Industries Tbk
Informasi Tambahan-Lampiran IV
Laporan Arus Kas Entitas Induk
Untuk Tahun Yang Berakhir
Pada Tanggal 31 Desember 2023
(Disajikan dalam Rupiah, kecuali dinyatakan lain)

PT Dharma Samudera Fishing Industries Tbk
Additional Information-Appendix IV
Statement of Cash Flows Parent Only
For The Year Ended
December 31, 2023
(Expressed in Rupiah, unless otherwise stated)

	2023	2022	
ARUS KAS DARI AKTIVITAS OPERASI			CASH FLOWS FROM OPERATING ACTIVITIES
Penerimaan dari pelanggan	533.427.200.769	575.678.444.837	Cash receipts from customers
Pembayaran kas kepada :			Cash paid to:
Pemasok, direksi dan karyawan	(523.256.077.464)	(554.082.939.955)	Suppliers, directors and employees
jumlah	10.171.123.305	21.595.504.882	total
Penerimaan kas dari:			Cash receipts from:
Klaim pajak	2.685.010.206	3.705.511.722	Claim on tax
Penghasilan bunga	153.637.598	147.338.975	Interest income
Pembayaran kas untuk:			Cash payments for:
Beban bunga	(6.255.512.834)	(5.395.569.677)	Interest expenses
Pajak	(4.471.132.282)	(6.078.770.765)	Tax
Lain-lain	(1.779.996.887)	(1.623.455.774)	Others
Arus kas bersih tersedia dari aktivitas operasi	503.129.106	12.350.559.363	Net cash flows provided by operating activities
ARUS KAS DARI AKTIVITAS INVESTASI			CASH FLOWS FROM INVESTING ACTIVITIES
Penjualan aset tetap	-	2.889.865	Sales of fixed assets
Perolehan aset tetap	(4.207.093.530)	(3.086.924.782)	Acquisition of fixed assets
Arus kas bersih digunakan untuk aktivitas investasi	(4.207.093.530)	(3.084.034.917)	Net cash flow used in investing activities
ARUS KAS DARI AKTIVITAS PENDANAAN			CASH FLOWS FROM FINANCING ACTIVITIES
Pembayaran sewa pembiayaan	(317.355.648)		Payment Lease Finance
Penerimaan (pembayaran) utang bank	1.953.829.775	(1.479.919.453)	Receipt (payment) bank loans
Arus kas bersih diperoleh dari (digunakan untuk) aktivitas pendanaan	1.636.474.127	(1.479.919.453)	Net cash flows provide by (used in) financing activities
KENAIKAN (PENURUNAN) BERSIH DALAM KAS DAN BANK	(2.067.490.297)	7.786.604.992	INCREASE (DECREASE) IN CASH ON HAND AND IN BANKS
KAS DAN BANK AWAL TAHUN	15.104.181.548	6.696.707.827	CASH ON BANKS AT BEGINNING OF THE YEAR
DAMPAK NETO SELISIH KURS	33.485.328	620.868.729	NET IMPACTS OF EXCHANGE DIFFERENCES
KAS DAN BANK AKHIR TAHUN	13.070.176.579	15.104.181.548	CASH ON HAND AND IN BANKS AT END OF THE YEAR

2023

**LAPORAN TAHUNAN
& KEBERLANJUTAN**
ANNUAL &
SUSTAINABILITY
REPORT



PT Dharma Samudera Fishing Industries Tbk

Jl. Laksamana R.E. Martadinata 1, Tanjung
Priok, Jakarta 14310 Indonesia.

Telepon: (62) 21 4301001
(62) 21 4371010
(62) 21 4353965-6

Fax : (62) 21 4303412

Website: www.dsfi.id